

元大金融控股股份有限公司及子公司
合併財務報告暨會計師查核報告
民國 109 年度及 108 年度
(股票代碼 2885)

公司地址：台北市松山區敦化南路 1 段 66 號 6 樓、
10 樓、12 樓、13 樓

電 話：(02)2781-1999

元大金融控股股份有限公司及子公司
民國 109 年度及 108 年度合併財務報告暨會計師查核報告
目 錄

<u>項</u>	<u>目</u>	<u>頁 次</u>
一、	封面	1
二、	目錄	2 ~ 3
三、	聲明書	4
四、	會計師查核報告	5 ~ 10
五、	合併資產負債表	11 ~ 12
六、	合併綜合損益表	13 ~ 14
七、	合併權益變動表	15
八、	合併現金流量表	16 ~ 17
九、	合併財務報表附註	18 ~ 243
	(一) 公司沿革	18
	(二) 通過財務報告之日期及程序	18
	(三) 新發布及修訂準則及解釋之適用	19 ~ 21
	(四) 重大會計政策之彙總說明	21 ~ 46
	(五) 重大會計判斷、估計及假設不確定性之主要來源	46 ~ 47
	(六) 重要會計項目之說明	47 ~ 103
	(七) 關係人交易	103 ~ 132
	(八) 質押之資產	133

項	目	頁 次
(九)	重大或有負債及未認列之合約承諾	134 ~ 141
(十)	重大之災害損失	141
(十一)	重大之期後事項	141
(十二)	其他	141 ~ 224
(十三)	附註揭露事項	225 ~ 240
	1. 重大交易事項相關資訊	225
	2. 轉投資事業相關資訊	226 ~ 227
	3. 轉投資事業之重大交易事項	228 ~ 233
	4. 大陸投資資訊	235 ~ 238
	5. 子公司重大承諾事項及或有事項	238
	6. 子公司重大災害損失	238
	7. 子公司重大期後事項	238
	8. 主要股東資訊	238
	9. 子公司達新臺幣一億元以上之關係人交易資訊	238
	10. 母公司與子公司及各子公司間之業務關係及重要交易往來情形及金額	238 ~ 240
(十四)	部門資訊	241 ~ 243
十、	重要會計項目明細表	244 ~ 267


元大金融控股股份有限公司及其子公司

關係企業合併財務報表聲明書

本公司民國 109 年度（自民國 109 年 1 月 1 日至民國 109 年 12 月 31 日止）依「關係企業合併營業報告書關係企業合併財務報表及關係報告書編製準則」應納入編製關係企業合併財務報表之公司與依國際財務報導準則第十號應納入編製母子公司合併財務報表之公司均相同，且關係企業合併財務報表所應揭露相關資訊於前揭母子公司合併財務報表中均已揭露，爰不再另行編製關係企業合併財務報表。

特此聲明

公司名稱：元大金融控股股份有限公司



董事長：申鼎錢



中華民國 110 年 3 月 23 日

元大金融控股股份有限公司 公鑒：

查核意見

元大金融控股股份有限公司及子公司(以下簡稱「元大金控集團」)民國 109 年及 108 年 12 月 31 日之合併資產負債表，暨民國 109 年及 108 年 1 月 1 日至 12 月 31 日之合併綜合損益表、合併權益變動表、合併現金流量表，以及合併財務報表附註(包括重大會計政策彙總)，業經本會計師查核竣事。

依本會計師之意見，上開合併財務報表在所有重大方面係依照金融控股公司財務報告編製準則、證券發行人財務報告編製準則、公開發行銀行財務報告編製準則、證券商財務報告編製準則、期貨商財務報告編製準則、保險業財務報告編製準則暨金融監督管理委員會認可之國際財務報導準則、國際會計準則、解釋及解釋公告編製，足以允當表達元大金控集團民國 109 年及 108 年 12 月 31 日之合併財務狀況，暨民國 109 年及 108 年 1 月 1 日至 12 月 31 日之合併財務績效與合併現金流量。

查核意見之基礎

本會計師係依照會計師查核簽證財務報表規則、金管銀法字第 10802731571 號令及中華民國一般公認審計準則執行查核工作。本會計師於該等準則下之責任將於會計師查核合併財務報表之責任段進一步說明。本會計師所隸屬事務所受獨立性規範之人員已依中華民國會計師職業道德規範，與元大金控集團保持超然獨立，並履行該規範之其他責任。本會計師相信已取得足夠及適切之查核證據，以作為表示查核意見之基礎。

關鍵查核事項

關鍵查核事項係指依本會計師之專業判斷，對元大金控集團民國 109 年度合併財務報表之查核最為重要之事項。該等事項已於查核合併財務報表整體及形成查核意見之過程中予以因應，本會計師並不對該等事項單獨表示意見。

元大金控集團民國 109 年度合併財務報表之關鍵查核事項如下：

貼現及放款減損之評估

事項說明

有關貼現及放款減損評估之會計政策，請詳合併財務報表附註四(十)；貼現及放款預期信用損失之重大會計估計及假設不確定性，請詳合併財務報表附註五；貼現及放款會計項目說明，請詳合併財務報表附註六(九)及十二(三)，元大金控集團中之元大商業

銀行股份有限公司產生之民國 109 年 12 月 31 日貼現及放款總額(含折溢價調整)與備抵呆帳金額分別為新臺幣 782,770,760 仟元及新臺幣 11,730,288 仟元。

元大商業銀行股份有限公司之貼現及放款減損評估係依據國際財務報導準則第 9 號「金融工具」及考量「銀行資產評估損失準備提列及逾期放款催收款呆帳處理辦法」等相關法令規定。管理階層對於貼現及放款之減損提列，主要考量與過去事項、現時狀況及未來經濟狀況預測有關之合理且可佐證之資訊，於資產負債表日評估貼現及放款自原始認列後信用風險是否已顯著增加，區分為信用風險未顯著增加或於資產負債表日之信用風險低、信用風險已顯著增加和信用減損三個階段估計預期信用損失，並考量相關備抵呆帳提列之法令規定。因貼現及放款占合併總資產金額重大且上述減損評估涉及管理階層之專業判斷並具高度不確定性，故本會計師將貼現及放款減損之評估列為關鍵查核事項之一。

因應之查核程序

本會計師取得並瞭解元大商業銀行股份有限公司針對信用風險管理和貼現及放款之減損評估相關政策、內部控制及處理程序並執行抽樣檢查。本會計師亦針對民國 109 年 12 月 31 日貼現及放款之減損評估執行以下程序：抽樣檢查衡量預期信用損失減損階段之分類；抽樣檢查違約機率、違約損失率及違約暴險額等參數計算；抽樣檢查管理階層以個案方式估計未來現金流量及擔保品價值評估之文件；並評估減損損失金額之提列是否符合主管機關之相關規範。

未上市櫃股票公允價值之評價

事項說明

有關未上市櫃股票(帳列透過其他綜合損益按公允價值衡量之金融資產)之會計政策，請詳合併財務報表附註四(七)；未上市櫃股票公允價值之重大會計估計及假設不確定性，請詳合併財務報表附註五；未上市櫃股票會計項目說明，請詳合併財務報表附註六(四)及十二(二)，民國 109 年 12 月 31 日透過其他綜合損益按公允價值衡量之金融資產中之未上市櫃股票帳面價值為新臺幣 20,088,236 仟元。

元大金控集團持有帳列透過其他綜合損益按公允價值衡量之金融資產之未上市櫃股票，因該金融工具未有活絡市場報價，管理階層採用評價方法估算公允價值且部分委託專家協助估算，其使用之評價方法主要為市場法及現金流量折現法，市場法之主要假設為決定類似可比較公司並取得其相關參數作為計算參考依據，現金流量折現法之主要假設為未上市櫃公司未來的財務預測並取得其相關參數作為計算參考依據。由於評價方法中使用之模型及參數涉及管理階層專業判斷及估計，此會計判斷及估計具高度不確定性，故本會計師將未上市櫃股票公允價值之評價列為關鍵查核事項之一。

因應之查核程序

本會計師取得並瞭解管理階層對未上市櫃權益證券評價程序，抽測管理階層針對未上市櫃權益證券公允價值評估之核准程序。

另本會計師及本會計師採用之評價專家抽查元大金控集團未上市櫃股票評價資料並與管理階層討論，其中亦包括管理階層委託專家協助之評價資料，評估管理階層使用的評價方法係為常用之價值評估方法；評估市場法中管理階層選擇的可比較公司之合理性；並抽核評價方法使用的參數至相關佐證文件。

商譽減損之評估

事項說明

有關商譽減損評估(無形資產)之會計政策，請詳合併財務報表附註四(十二)及(十九)；商譽減損評估之重大會計估計及假設不確定性，請詳合併財務報表附註五；商譽之會計項目說明，請詳合併財務報表附註六(十七)，民國 109 年 12 月 31 日商譽減除累計減損後之金額為新臺幣 28,605,784 仟元。

元大金控集團每年年底對商譽定期執行減損評估時，主要係按營運部門辨認現金產生單位，同時委託專家協助以未來現金流量衡量現金產生單位之可回收金額，由於商譽金額重大且計算可回收金額使用之參數及模型涉及管理階層專業判斷，例如未來年度現金流量、估計成長率及折現率，屬於重大會計估計事項，因此本會計師將商譽減損評估列為關鍵查核事項之一。

因應之查核程序

本會計師執行之主要查核程序包含取得管理階層編製之資產減損檢查表及抽樣複核減損測試報告之核准程序；瞭解並評估管理階層對未來現金流量之估計流程；另本會計師及本會計師採用之評價專家亦抽樣複核管理階層過去營運計畫之實際執行情形；抽樣評估減損測試模型中所採用之各項估計成長率及折現率等重大假設之合理性，並抽檢減損測試模型參數與計算公式。

保險負債之責任準備及適足性

事項說明

有關保險負債之責任準備及適足性之會計政策，請詳合併財務報表附註四(二十八)；保險負債適足性所採用之重大會計估計及假設不確定性，請詳合併財務報表附註五；保險負債之會計項目說明，請詳合併財務報表附註六(二十六)，民國 109 年 12 月

31 日帳列保險負債之責任準備金額為新臺幣 298,427,292 仟元。

元大金控集團中之元大人壽保險股份有限公司就長年期保險合約係依保險相關法規及各商品報主管機關核准或備查之計算說明書所記載之生命表及計算責任準備之預定利率為基礎計算提列。折現率係以各險報主管機關核准或備查時計算責任準備之預定利率為基礎。保險合約依國際財務報導準則公報第 4 號「保險合約」規定應於每一資產負債表日進行負債適足性測試，以反應公司對未來現金流量之現時估計，其中涉及管理階層專業判斷，考量責任準備之提列及若保險負債不適足對財務報表影響重大，因此本會計師將保險負債之責任準備及適足性之評估列為關鍵查核事項之一。

因應之查核程序

本會計師執行之查核程序係瞭解及評估責任準備計算之相關政策、內部控制及處理程序；抽樣檢查新商品設定之複核文件，以確認新商品準備金系統設定之正確性；抽樣核對保單系統與精算系統有效保單數量，以確認責任準備金計算之完整性；抽樣檢查保單基本資料與保單系統之資訊一致，以確認計算責任準備金保單資訊之正確性；本會計師所採用之精算專家就本期較具代表性之新商品進行抽單測試，以確認責任準備提列方法及結果與報主管機關備查之商品計算說明書一致；依各險種進行趨勢分析(排除新商品)並依各商品進行滾存分析，以評估責任準備於資產負債表日之合理性。

查核人員另採用精算專家工作協助評估保險負債之適足性，針對死亡率、罹病率、脫退率及費用率，比較本期與前期假設是否有明顯差異，若有，則取得元大人壽保險股份有限公司精算假設相關文件與經驗說明，另比較本期前項假設與實際經驗，以檢視前項假設之合理性；參考市場現時資訊，評估保險合約未來現金流量所使用折現率假設之合理性；透過獨立抽單驗算，以確認現金流量模型之正確性。另依元大人壽保險股份有限公司提供之整體現金流量金額與折現率假設，重新計算未來現金流量之現時估計數額，並比較保險負債帳面金額與保險合約未來現金流量之現時估計數額。

管理階層與治理單位對合併財務報表之責任

管理階層之責任係依照金融控股公司財務報告編製準則、證券發行人財務報告編製準則、公開發行銀行財務報告編製準則、證券商財務報告編製準則、期貨商財務報告編製準則、保險業財務報告編製準則暨金融監督管理委員會認可之國際財務報導準則、國際會計準則、解釋及解釋公告編製允當表達之合併財務報表，且維持與合併財務報表編製有關之必要內部控制，以確保合併財務報表未存有導因於舞弊或錯誤之重大不實表達。

於編製合併財務報表時，管理階層之責任亦包括評估元大金控集團繼續經營之能力、相關事項之揭露，以及繼續經營會計基礎之採用，除非管理階層意圖清算元大金控集團或停止營業，或除清算或停業外別無實際可行之其他方案。

元大金融控股股份有限公司之治理單位(含審計委員會)負有監督財務報導流程之責任。

會計師查核合併財務報表之責任

本會計師查核合併財務報表之目的，係對合併財務報表整體是否存有導因於舞弊或錯誤之重大不實表達取得合理確信，並出具查核報告。合理確信係高度確信，惟依照中華民國一般公認審計準則執行之查核工作無法保證必能偵出合併財務報表存有之重大不實表達。不實表達可能導因於舞弊或錯誤。如不實表達之個別金額或彙總數可合理預期將影響合併財務報表使用者所作之經濟決策，則被認為具有重大性。

本會計師依照中華民國一般公認審計準則查核時，運用專業判斷並保持專業上之懷疑。本會計師亦執行下列工作：

1. 辨認並評估合併財務報表導因於舞弊或錯誤之重大不實表達風險；對所評估之風險設計及執行適當之因應對策；並取得足夠及適切之查核證據以作為查核意見之基礎。因舞弊可能涉及共謀、偽造、故意遺漏、不實聲明或踰越內部控制，故未偵出導因於舞弊之重大不實表達之風險高於導因於錯誤者。
2. 對與查核攸關之內部控制取得必要之瞭解，以設計當時情況下適當之查核程序，惟其目的非對元大金控集團內部控制之有效性表示意見。
3. 評估管理階層所採用會計政策之適當性，及其所作會計估計與相關揭露之合理性。
4. 依據所取得之查核證據，對管理階層採用繼續經營會計基礎之適當性，以及使元大金控集團繼續經營之能力可能產生重大疑慮之事件或情況是否存在重大不確定性，作出結論。本會計師若認為該等事件或情況存在重大不確定性，則須於查核報告中提醒合併財務報表使用者注意合併財務報表之相關揭露，或於該等揭露係屬不適當時修正查核意見。本會計師之結論係以截至查核報告日所取得之查核證據為基礎。惟未來事件或情況可能導致元大金控集團不再具有繼續經營之能力。
5. 評估合併財務報表(包括相關附註)之整體表達、結構及內容，以及合併財務報表是否允當表達相關交易及事件。
6. 對於集團內組成個體之財務資訊取得足夠及適切之查核證據，以對合併財務報表表示意見。本會計師負責集團查核案件之指導、監督及執行，並負責形成集團查核意見。

本會計師與治理單位溝通之事項，包括所規劃之查核範圍及時間，以及重大查核發現(包括於查核過程中所辨認之內部控制顯著缺失)。

本會計師亦向治理單位提供本會計師所隸屬事務所受獨立性規範之人員已遵循中華民國會計師職業道德規範中有關獨立性之聲明，並與治理單位溝通所有可能被認為會影響會計師獨立性之關係及其他事項(包括相關防護措施)。

本會計師從與治理單位溝通之事項中，決定對元大金控集團民國 109 年度合併財務報表查核之關鍵查核事項。本會計師於查核報告中敘明該等事項，除非法令不允許公開揭露特定事項，或在極罕見情況下，本會計師決定不於查核報告中溝通特定事項，因可合理預期此溝通所產生之負面影響大於所增進之公眾利益。

資 誠 聯 合 會 計 師 事 務 所

周建宏

會計師

陳賢儀



前財政部證券暨期貨管理委員會
核准簽證文號：(88)台財證(六)第 95577 號
前財政部證券管理委員會
核准簽證文號：(82)台財證(六)第 39230 號

中 華 民 國 1 1 0 年 3 月 2 3 日

元大金融控股股份有限公司及子公司
合併資產負債表
民國109年及108年12月31日



單位：新臺幣仟元

資	產	附註	109年12月31日		108年12月31日	
			金額	%	金額	%
11000	現金及約當現金	六(一)	\$ 77,497,198	3	\$ 69,259,573	3
11500	存放央行及拆借金融同業	六(二)	54,373,556	2	46,034,685	2
12000	透過損益按公允價值衡量之金融資產	六(三)(三十九)	586,592,639	21	504,031,079	21
12150	透過其他綜合損益按公允價值衡量之金融資產－淨額	六(四)	278,391,203	10	229,489,904	10
12200	按攤銷後成本衡量之債務工具投資－淨額	六(五)	430,349,520	16	386,452,415	16
12500	附賣回票券及債券投資	六(六)	58,336,318	2	47,603,371	2
13000	應收款項－淨額	六(七)	243,990,690	9	174,240,497	7
13200	本期所得稅資產		733,890	-	1,224,071	-
13300	待出售資產－淨額	六(八)	203,730	-	533,632	-
13500	貼現及放款－淨額	六(九)	793,812,907	29	773,480,918	32
13700	再保險合約資產－淨額	六(十)	1,099,457	-	903,608	-
15000	採用權益法之投資－淨額	六(十一)	2,755,402	-	2,403,248	-
15100	受限制資產－淨額		2,961,020	-	2,562,586	-
15500	其他金融資產－淨額	六(十二)	79,034,763	3	65,378,346	3
18000	投資性不動產－淨額	六(十三)	11,558,284	-	4,915,972	-
18500	不動產及設備－淨額	六(十四)	23,930,017	1	22,242,669	1
18600	使用權資產－淨額	六(十五)	13,181,478	1	13,343,880	1
19000	無形資產－淨額	六(十七)	31,498,648	1	33,197,460	1
19300	遞延所得稅資產	六(四十六)	7,095,091	-	5,976,615	-
19500	其他資產－淨額	六(十八)	61,843,636	2	31,044,577	1
	資產總計		<u>\$ 2,759,239,447</u>	<u>100</u>	<u>\$ 2,414,319,106</u>	<u>100</u>

(續次頁)

元大金融控股股份有限公司及子公司
合併資產負債表
民國109年及108年12月31日

單位：新臺幣仟元

負債及權益	附註	109年12月31日		108年12月31日	
		金額	%	金額	%
21000 央行及金融同業存款	六(二十)	\$ 15,412,299	1	\$ 13,107,028	1
21500 央行及同業融資		675,000	-	-	-
22000 透過損益按公允價值衡量之金融負債	六(三)(三十九)	163,457,505	6	123,340,228	5
22500 附買回票券及債券負債	六(六)	216,621,187	8	198,665,918	8
22600 應付商業本票—淨額	六(二十一)	27,417,489	1	38,621,728	2
23000 應付款項	六(二十二)	248,347,930	9	161,327,046	7
23200 本期所得稅負債		6,616,387	-	6,221,759	-
23500 存款及匯款	六(二十三)	1,211,020,394	44	1,095,506,271	45
24000 應付債券	六(二十四)	78,790,127	3	68,849,634	3
24400 其他借款	六(二十五)	57,796,061	2	60,847,992	3
24600 負債準備	六(二十六)				
	(二十七)	313,071,935	11	273,860,901	11
25500 其他金融負債	六(二十八)	88,713,584	3	76,069,420	3
26000 租賃負債		6,368,836	-	5,527,660	-
29300 遞延所得稅負債	六(四十六)	4,878,682	-	3,883,527	-
29500 其他負債	六(二十九)	46,434,585	2	38,283,614	2
負債總計		2,485,622,001	90	2,164,112,726	90
31000 歸屬於母公司業主之權益					
31100 股本					
31101 普通股	六(三十)	121,374,360	4	116,706,115	5
31500 資本公積	六(三十一)	37,885,949	1	37,402,480	2
32000 保留盈餘					
32001 法定盈餘公積	六(三十二)	14,633,733	1	12,589,183	-
32003 特別盈餘公積	六(三十二)	6,549,234	-	6,549,234	-
32011 未分配盈餘	六(三十三)	60,333,790	2	50,565,092	2
32500 其他權益					
32500 其他權益	六(三十四)	12,559,523	1	8,389,029	-
39500 非控制權益		20,280,857	1	18,005,247	1
權益總計		273,617,446	10	250,206,380	10
負債及權益總計		\$ 2,759,239,447	100	\$ 2,414,319,106	100

後附合併財務報表附註為本合併財務報告之一部分，請併同參閱。

董事長：申鼎錢




經理人：翁健



會計主管：盧慧蓉



元大金融控股股份有限公司及子公司
合併綜合損益表
民國109年及108年1月1日至12月31日



單位：新臺幣仟元
(除每股盈餘為新臺幣元外)

項目	附註	109 年 度		108 年 度		變 動 百分比 %
		金 額	%	金 額	%	
41000 利息收入		\$ 36,369,194	31	\$ 41,006,443	38 (11)
51000 減：利息費用		(9,450,242)	(8)	(14,873,524)	(14)	(36)
49600 利息淨收益	六 (三十六)	<u>26,918,952</u>	<u>23</u>	<u>26,132,919</u>	<u>24</u>	3
利息以外淨收益						
49800 手續費及佣金淨收益	六 (三十七)	27,210,777	23	17,796,223	17	53
49810 保險業務淨收益	六 (三十八)	35,509,066	31	40,738,914	38 (13)
49820 透過損益按公允價值衡 量之金融資產及負債損 益	六 (三十九)	21,778,524	19	14,042,591	13	55
49825 投資性不動產損益		228,633	-	248,121	- (8)
49835 透過其他綜合損益按公 允價值衡量之金融資產 已實現損益		4,219,371	4	2,896,324	3	46
49850 除列按攤銷後成本衡量 之金融資產損益	六(五) (九)	1,073,825	1	759,683	1	41
49870 兌換損益		(6,664,689)	(6)	(635,767)	(1)	948
49880 資產減損損失	六(四十)	(1,424,908)	(1)	(20,383)	-	6891
49890 採用權益法之關聯企業 及合資損益之份額	六(十一)	295,854	-	145,843	-	103
49898 採用覆蓋法重分類之損 益		(325,009)	- ((415,946)	- (22)
49921 出售不良債權淨利益		277,593	-	253,046	-	10
49945 顧問服務收入		4,218,196	4	3,395,057	3	24
49999 其他什項淨利益	六 (四十一)	<u>2,312,681</u>	<u>2</u>	<u>2,271,452</u>	<u>2</u>	2
49700 利息以外淨收益合計		<u>88,709,914</u>	<u>77</u>	<u>81,475,158</u>	<u>76</u>	9
淨收益		115,628,866	100	107,608,077	100	7
58100 呆帳費用、承諾及保證責 任準備提存	六 (四十二)	(2,152,052)	(2)	(1,352,694)	(1)	59
58300 保險負債準備淨變動	六 (二十六)	(39,928,431)	(35)	(42,443,850)	(40)	(6)
營業費用						
58501 員工福利費用	六 (四十三)	(26,983,562)	(23)	(23,276,027)	(21)	16
58503 折舊及攤銷費用	六 (四十四)	(3,137,501)	(3)	(3,273,730)	(3)	(4)
58599 其他業務及管理費用	六 (四十五)	(12,661,042)	(11)	(11,720,879)	(11)	8
58500 營業費用合計		(42,782,105)	(37)	(38,270,636)	(35)	12
61000 繼續營業單位稅前合併淨 利		30,766,278	26	25,540,897	24	20
61003 所得稅費用	六 (四十六)	(4,789,234)	(4)	(3,399,314)	(3)	41
69000 本期淨利		<u>\$ 25,977,044</u>	<u>22</u>	<u>\$ 22,141,583</u>	<u>21</u>	17

(續次頁)

元大金融控股股份有限公司及子公司
合併綜合損益表
民國109年及108年1月1日至12月31日



單位：新臺幣仟元
(除每股盈餘為新臺幣元外)

項目	附註	109 年 度		108 年 度		變 動 百分比 %
		金 額	%	金 額	%	
其他綜合損益						
不重分類至損益之項目						
69561	確定福利計畫之再衡量數	六 (二十七)	(\$ 866,856)	(1)	(\$ 223,162)	- 288
69563	採用權益法之關聯企業及合資其他綜合損益份額—不重分類至損益之項目	六(十一)	(2,554)	-	7,452	- (134)
69565	指定為透過損益按公允價值衡量之金融負債其變動金額來自信用風險	六 (三十四)	(16,009)	- (13,553)	- 18
69567	透過其他綜合損益按公允價值衡量之權益工具評價損益	六(四) (三十四)	3,293,779	3	1,419,418	1 132
69569	與不重分類之項目相關之所得稅	六 (三十四) (四十六)	(64,081)	-	22,036	- (391)
後續可能重分類至損益之項目						
69571	國外營運機構財務報表換算之兌換差額	六 (三十四)	(776,596)	(1)	(1,812,057)	(2) (57)
69585	透過其他綜合損益按公允價值衡量之債務工具評價損益	六(四) (三十四)	2,924,803	3	2,891,352	3 1
69587	透過其他綜合損益按公允價值衡量之債務工具(迴轉利益)減損損失	六(四) (三十四)	(3,563)	-	6,278	- (157)
69590	採用覆蓋法重分類之其他綜合損益	六(三) (三十四)	325,009	-	415,946	- (22)
69579	與可能重分類之項目相關之所得稅	六 (三十四) (四十六)	(175,068)	-	(378,672)	- (54)
69500	本期其他綜合損益(稅後淨額)		<u>\$ 4,638,864</u>	<u>4</u>	<u>\$ 2,335,038</u>	<u>2</u> 99
69700	本期綜合損益總額		<u>\$ 30,615,908</u>	<u>26</u>	<u>\$ 24,476,621</u>	<u>23</u> 25
淨利歸屬於：						
69901	母公司業主		\$ 24,104,576	21	\$ 20,445,508	19 18
69903	非控制權益		<u>1,872,468</u>	<u>1</u>	<u>1,696,075</u>	<u>2</u> 10
			<u>\$ 25,977,044</u>	<u>22</u>	<u>\$ 22,141,583</u>	<u>21</u> 17
綜合損益總額歸屬於：						
69951	母公司業主		\$ 28,237,885	24	\$ 23,571,510	22 20
69953	非控制權益		<u>2,378,023</u>	<u>2</u>	<u>905,111</u>	<u>1</u> 163
			<u>\$ 30,615,908</u>	<u>26</u>	<u>\$ 24,476,621</u>	<u>23</u> 25
每股盈餘						
70001	基本及稀釋每股盈餘	六 (四十七)	<u>\$ 1.99</u>		<u>\$ 1.68</u>	

後附合併財務報表附註為本合併財務報告之一部分，請併同參閱。

董事長：申鼎錢



經理人：翁健



會計主管：盧慧蓉



元大金融控股股份有限公司及其子公司
 合併權益變動表
 民國109年及108年1月1日至12月31日

單位：新臺幣仟元

歸屬於母 公司之權益	業主之權益												
	普通股	資本公積	法定盈餘公積	特別盈餘公積	未分配盈餘	國外營運 財務報表 兌換差額	機構 損益	透過損 益按公 允價值 衡量之 資產	其他公 允價值 之金融 資產	綜合價 值之合 損益	採用重 分其他 類綜合 損益	指定金 融負債 用影響 變動數	公允價 值變動 之信託 資產
民國108年度													
108年1月1日餘額	\$ 116,862,325	\$ 37,200,416	\$ 10,721,262	\$ 6,549,234	\$ 42,843,847	(\$ 2,409,469)	\$ 7,775,718	(\$ 330,367)	(\$ 29,798)	(\$ 197,606)	\$ 17,858,198	\$ 236,843,760	
追溯適用及追溯調整之影響數	-	-	-	-	(95,849)	-	-	-	-	-	(55,695)	(151,544)	
108年1月1日重編後餘額	116,862,325	37,200,416	10,721,262	6,549,234	42,747,998	(2,409,469)	7,775,718	(330,367)	(29,798)	(197,606)	17,802,503	236,692,216	
108年度淨利	-	-	-	-	20,445,508	-	-	-	-	-	1,696,075	22,141,583	
108年度其他綜合損益	-	-	-	-	(132,001)	(1,118,917)	4,006,526	377,326	(6,932)	-	(790,964)	2,335,038	
本期綜合損益總額	-	-	-	-	20,313,507	(1,118,917)	4,006,526	377,326	(6,932)	-	905,111	24,476,621	
107年度盈餘指撥及分配													
法定盈餘公積	-	-	1,867,921	-	(1,867,921)	-	-	-	-	-	-	-	
股東現金股利	-	-	-	-	(10,503,550)	-	-	-	-	-	(452,397)	(10,955,947)	
庫藏股註銷	(156,210)	(41,396)	-	-	-	-	-	-	-	197,606	-	-	
採用權益法認列之關聯企業及合資之變動數	-	243,460	-	-	-	-	-	-	-	-	75,900	319,360	
非控制權益變動	-	-	-	-	-	-	-	-	-	-	(325,870)	(325,870)	
處分透過其他綜合損益按公允價值衡量之權益工具	-	-	-	-	(124,942)	-	124,942	-	-	-	-	-	
民國108年12月31日餘額	\$ 116,706,115	\$ 37,402,480	\$ 12,589,183	\$ 6,549,234	\$ 50,565,092	(\$ 3,528,386)	\$ 11,907,186	\$ 46,959	(\$ 36,730)	\$ -	\$ 18,005,247	\$ 250,206,380	
民國109年度													
109年1月1日餘額	\$ 116,706,115	\$ 37,402,480	\$ 12,589,183	\$ 6,549,234	\$ 50,565,092	(\$ 3,528,386)	\$ 11,907,186	\$ 46,959	(\$ 36,730)	\$ -	\$ 18,005,247	\$ 250,206,380	
109年度淨利	-	-	-	-	24,104,576	-	-	-	-	-	1,872,468	25,977,044	
109年度其他綜合損益	-	-	-	-	(688,708)	(938,750)	5,470,485	298,690	(8,408)	-	505,555	4,638,864	
本期綜合損益總額	-	-	-	-	23,415,868	(938,750)	5,470,485	298,690	(8,408)	-	2,378,023	30,615,908	
108年度盈餘指撥及分配													
法定盈餘公積	-	-	2,044,550	-	(2,044,550)	-	-	-	-	-	-	-	
股東現金股利	-	-	-	-	(7,585,898)	-	-	-	-	-	-	(7,585,898)	
股東股票股利	4,668,245	-	-	-	(4,668,245)	-	-	-	-	-	-	-	
採用權益法認列之關聯企業及合資之變動數	-	483,469	-	-	-	-	-	-	-	-	-	483,469	
非控制權益變動	-	-	-	-	-	-	-	-	-	-	(102,413)	(102,413)	
處分透過其他綜合損益按公允價值衡量之權益工具	-	-	-	-	651,523	-	(651,523)	-	-	-	-	-	
民國109年12月31日餘額	\$ 121,374,360	\$ 37,885,949	\$ 14,633,733	\$ 6,549,234	\$ 60,333,790	(\$ 4,467,136)	\$ 16,726,148	\$ 345,649	(\$ 45,138)	\$ -	\$ 20,280,857	\$ 273,617,446	

後附合併財務報表附註為本合併財務報告之一部分，請併同參閱。

董事長：申鼎錢



經理人：翁健



~15~

會計主管：盧慧蓉



元大金融控股股份有限公司及子公司

合併現金流量表

民國109年及108年1月1日至12月31日



單位：新臺幣仟元

	109年1月1日 至12月31日	108年1月1日 至12月31日
營業活動之現金流量		
本期稅前淨利	\$ 30,766,278	\$ 25,540,897
調整項目		
收益費損項目		
折舊費用	2,592,592	2,538,831
攤銷費用	544,909	734,899
呆帳費用、承諾及保證責任準備提存	2,928,286	3,009,338
利息費用	9,450,242	14,873,524
利息收入	(36,369,194)	(41,006,443)
股利收入	(3,614,415)	(3,681,058)
資產減損損失	1,424,908	20,383
採用覆蓋法重分類之損失	325,009	415,946
採用權益法認列關聯企業及合資損益之份額	(295,854)	(145,843)
處分待出售資產利益	(12,765)	(18,827)
處分投資性不動產利益	(11,152)	(55,823)
處分及報廢不動產及設備利益	(200,098)	(7,179)
處分無形資產(利益)損失	(1,405)	133
租賃修改損失	789	-
租金減讓利益	(9,736)	-
各項保險負債淨變動	38,242,994	41,672,167
與營業活動相關之資產/負債變動數		
與營業活動相關之資產之淨變動		
存放央行及拆借銀行同業增加	(3,617,396)	(2,508,337)
透過損益按公允價值衡量之金融資產增加	(82,561,560)	(30,091,870)
透過其他綜合損益按公允價值衡量之金融資產增加	(42,695,392)	(10,049,776)
按攤銷後成本衡量之金融資產增加	(43,903,331)	(33,543,992)
應收款項增加	(70,280,393)	(31,648,490)
貼現及放款增加	(22,965,591)	(5,286,623)
再保險合約資產增加	(196,572)	(323,594)
受限制資產(增加)減少	(398,434)	60,125
其他金融資產增加	(14,066,564)	(3,048,101)
其他資產(增加)減少	(31,268,276)	8,416,575
與營業活動相關之負債之淨變動		
央行及金融同業存款增加(減少)	2,305,271	(8,940,246)
透過損益按公允價值衡量之金融負債增加	40,104,608	11,346,686
應付款項增加	87,276,409	13,890,611
存款及匯款增加	115,514,123	74,890,975
負債準備增加(減少)	100,285	(312,578)
其他金融負債增加(減少)	12,655,744	(3,355,210)
其他負債增加(減少)	8,151,035	(3,386,713)
營運產生之現金(流出)流入	(84,646)	20,000,387
收取之利息	37,110,620	41,362,089
收取之股利	3,690,074	3,677,371
支付之利息	(10,162,343)	(15,143,200)
支付之所得稅	(4,277,495)	(2,494,938)
營業活動之淨現金流入	26,276,210	47,401,709

(續次頁)

元大金融控股股份有限公司及子公司
合併現金流量表
民國109年及108年1月1日至12月31日



單位：新臺幣仟元

109年1月1日
至12月31日 108年1月1日
至12月31日

投資活動之現金流量

取得採用權益法之投資	(\$ 482,258)	(\$ 441,415)
採用權益法之投資處分、清算及退回股款	380,990	142,440
取得投資性不動產	(263,491)	(206,126)
處分投資性不動產	62,676	208,315
取得不動產及設備	(7,744,355)	(1,339,054)
處分不動產及設備	359,528	31,383
取得無形資產	(143,727)	(175,554)
處分無形資產	17,078	5,878
處分待出售資產	473,200	241,880
取得使用權資產	(186)	-
投資活動之淨現金流出	<u>(7,340,545)</u>	<u>(1,532,253)</u>

籌資活動之現金流量

央行及銀行同業融資增加	675,000	-
附買回票券及債券負債增加(減少)	17,955,269	(19,904,507)
應付商業本票(減少)增加	(11,177,948)	2,302,597
發行公司債	9,993,895	8,500,000
償還公司債	-	(2,274,656)
償還金融債	-	(3,500,000)
其他借款減少	(3,051,931)	(3,171,809)
租賃負債本金償還	(2,110,281)	(1,314,518)
發放現金股利	(7,585,898)	(10,503,550)
其他籌資活動	46,959	174,537
非控制權益減少	(102,413)	(778,267)
籌資活動之淨現金流入(流出)	<u>4,642,652</u>	<u>(30,470,173)</u>

匯率變動之影響

本期現金及約當現金增加數	23,692,047	13,171,435
期初現金及約當現金餘額	134,093,331	120,921,896
期末現金及約當現金餘額	<u>\$ 157,785,378</u>	<u>\$ 134,093,331</u>

現金及約當現金之組成：

資產負債表帳列之現金及約當現金	\$ 77,497,198	\$ 69,259,573
符合國際會計準則第七號現金及約當現金定義 之存放央行及拆借銀行同業	21,951,862	17,230,387
符合國際會計準則第七號現金及約當現金定義 之附賣回票券及債券投資	58,336,318	47,603,371
期末現金及約當現金餘額	<u>\$ 157,785,378</u>	<u>\$ 134,093,331</u>

後附合併財務報表附註為本合併財務報告之一部分，請併同參閱。

董事長：申鼎錢




經理人：翁健



會計主管：盧慧蓉




元大金融控股股份有限公司及子公司
合併財務報表附註
民國109年度及108年度

單位：新臺幣仟元
(除特別註明者外)

一、公司沿革

元大金融控股股份有限公司(以下簡稱元大金控或本公司)，係由元大證券金融股份有限公司(以下簡稱元大證金)及元大證券股份有限公司(原名：元大寶來證券股份有限公司，以下簡稱元大證券)依金融控股公司法之規定，以股份轉換方式共同新設成立。該等股份轉換法定程序於民國91年2月4日轉換基準日完成後，並於同一日於臺灣證券交易所掛牌上市。

本公司與亞太商業銀行股份有限公司於民國91年8月1日為轉換基準日將其納入本公司金融體系中，後更名為元大商業銀行股份有限公司(以下簡稱元大銀行)。

本公司與元大京華證券股份有限公司(以下簡稱元京證券)於民國95年12月28日經雙方股東會決議通過，以股份轉換方式將元京證券納入成為本公司之子公司，並以民國96年4月2日為轉換基準日，將其納入本公司金融體系中，並於同年9月23日與元大證券完成合併。

本公司與寶來證券股份有限公司(以下簡稱寶來證券)於民國100年6月28日經雙方股東會決議通過，以股份轉換方式將寶來證券納入成為本公司之子公司，並以民國100年10月3日為轉換基準日，將其納入本公司金融體系中，後於民國101年4月1日與元大證券完成合併。

本公司於民國103年1月1日以現金方式併購國際紐約人壽保險股份有限公司100%股權，將其納入本公司之子公司，並於民國103年2月12日更名為「元大人壽保險股份有限公司」。

本公司與大眾商業銀行股份有限公司(以下簡稱「大眾銀行」)之股份轉換案，於民國104年10月13日經雙方股東臨時會決議通過，於民國105年3月22日完成股份轉換，取得大眾銀行百分之百之股權，將其納入本公司金融體系中。大眾銀行並於民國107年1月1日與元大銀行完成合併。

本公司經營業務內容以投資及對被投資事業之管理為限，依金融控股公司法之規定，本公司得投資之事業為：證券業、銀行業、票券金融業、信用卡業、信託業、保險業、期貨業、創業投資事業、經主管機關核准投資之外國金融機構及其他經主管機關認定與金融業務相關之事業。另，本公司於民國109年12月25日通過社團法人中華公司治理協會CG6012(2019)公司治理制度評量特優認證。

二、通過財務報告之日期及程序

本合併財務報告已於民國110年3月23日經董事會通過發布。

三、新發布及修訂準則及解釋之適用

(一) 已採用金融監督管理委員會(以下簡稱「金管會」)認可之新發布、修正後國際財務報導準則之影響

下表彙列金管會認可之民國 109 年適用之國際財務報導準則之新發布、修正及修訂之準則及解釋：

新發布/修正/修訂準則及解釋	國際會計準則理事會 發布之生效日
國際會計準則第1號及國際會計準則第8號之修正「揭露倡議—重大性之定義」	民國109年1月1日
國際財務報導準則第3號之修正「業務之定義」	民國109年1月1日
國際財務報導準則第9號、國際會計準則第39號及國際財務報導準則第7號之修正「利率指標變革」	民國109年1月1日
國際財務報導準則第16號之修正「新型冠狀病毒肺炎相關租金減讓」	民國109年6月1日(註)

註：金管會允許提前於民國 109 年 1 月 1 日適用。

除下列所述者外，本公司及子公司(以下簡稱合併公司)經評估上述準則及解釋對合併公司財務狀況與財務績效並無重大影響：

國際財務報導準則第 16 號之修正「新型冠狀病毒肺炎相關租金減讓」

此修正提供一實務權宜作法，承租人在符合下列所有條件下之新型冠狀病毒肺炎相關租金減讓，得選擇不評估其是否係租賃修改，將該租金減讓導致之任何租賃給付變動在減讓期間按變動租賃給付處理：

1. 租賃給付之變動導致租賃之修改後對價與變動前租賃之對價幾乎相同或較小；
 2. 租賃給付之任何減少僅影響原於民國 110 年 6 月 30 日以前到期之給付；且
 3. 該租賃之其他條款及條件並無實質變動。
- 相關損益影響金額請詳附註六(十五)之說明。

(二) 尚未採用金管會認可之新發布、修正後國際財務報導準則之影響

下表彙列金管會認可之民國 110 年適用之國際財務報導準則之新發布、修正及修訂之準則及解釋：

新發布/修正/修訂準則及解釋	國際會計準則理事會 發布之生效日
國際財務報導準則第4號之修正「暫時豁免適用國際財務報導準則第9號之延長」	民國110年1月1日
國際財務報導準則第9號、國際會計準則第39號、國際財務報導準則第7號、國際財務報導準則第4號及國際財務報導準則第16號之第二階段修正「利率指標變革」	民國110年1月1日

本合併公司除下列所述者尚在評估中，其餘上述準則及解釋經評估對合併公司財務狀況與財務績效並無重大影響，相關影響待評估完成時予以揭露：

國際財務報導準則第 9 號、國際會計準則第 39 號、國際財務報導準則第 7 號、國際財務報導準則第 4 號及國際財務報導準則第 16 號之第二階段修正「利率指標變革」

此修正就利率指標變革期間所產生之問題，包括將某一利率指標以另一指標利率取代，對於以 IBOR 為基礎之合約性質，提供因 IBOR 變革而改變決定合約現金流量基礎之會計處理，及採用避險會計者，針對第一階段放寬在避險關係中為非合約特定風險組成部分之終止日、採用特定避險會計之額外暫時性放寬規定，以及與 IBOR 變革相關之額外 IFRS7 揭露。

(三) 國際會計準則理事會已發布但尚未經金管會認可之國際財務報導準則之影響

下表彙列國際會計準則理事會已發布但尚未納入金管會認可之國際財務報導準則之新發布、修正及修訂之準則及解釋：

新發布/修正/修訂準則及解釋	國際會計準則理事會 發布之生效日
國際財務報導準則第3號之修正「對觀念架構之索引」	民國111年1月1日
國際財務報導準則第10號及國際會計準則第28號之修正「投資者與其關聯企業或合資間之資產出售或投入」	待國際會計準則理事會決定
國際財務報導準則第17號「保險合約」	民國112年1月1日
國際財務報導準則第17號「保險合約」之修正	民國112年1月1日
國際會計準則第1號之修正「負債之流動或非流動分類」	民國112年1月1日
國際會計準則第1號之修正「會計政策之揭露」	民國112年1月1日
國際會計準則第8號之修正「會計估計之定義」	民國112年1月1日
國際會計準則第16號之修正「不動產、廠房及設備：達到預定使用狀態前之價款」	民國111年1月1日
國際會計準則第37號之修正「虧損性合約—履行合約之成本」	民國111年1月1日
2018-2020週期之年度改善	民國111年1月1日

本合併公司除下列所述者尚在評估中，其餘上述準則及解釋經評估對本合併公司財務狀況與財務績效並無重大影響，相關影響待評估完成時予以揭露：

1. 國際財務報導準則第 17 號「保險合約」

國際財務報導準則第 17 號「保險合約」取代國際財務報導準則第 4 號並建立企業所發行保險合約之認列、衡量、表達及揭露原則。此準則適用於企業所發行之保險合約(包含再保險合約)、所持有之再保險合約及所發行之具裁量參與特性之投資合約，前提是該企業亦發行保險合約。嵌入式衍生工具、可區分之投資組成部分及可區分之履約義務應與保險合約分離。於原始認列時，企業應將所發行保險合約組合分為三群組：虧損性、無顯著風險成為虧損性及剩餘合約群組。國際財務報導準則第 17 號

要求現時衡量模式，於每一報導期間再衡量該等估計。衡量係基於合約之折現及機率加權後之現金流量、風險調整及代表合約未賺得利潤(合約服務邊際)之要素。企業得對部分保險合約適用簡化衡量方法(保費分攤法)。於企業提供保險保障期間及企業自風險解除時認列保險合約群組所產生之收益。若保險合約群組成為虧損，企業立即認列損失。企業應分別列報保險收入、保險服務費用及保險財務收益及費用，並須揭露有關來自於保險合約之金額、判斷及風險資訊。

2. 國際財務報導準則第 17 號「保險合約」之修正

此修正包括遞延生效日、保險取得現金流量之預期回收、可歸屬於投資服務之合約服務邊際、所持有之再保險合約一損失之回收及其他等修正，該等修正並未改變準則之基本原則。

四、重大會計政策之彙總說明

編製本合併財務報告所採用之主要會計政策說明如下。除另有說明外，此等政策在所有報導期間一致地適用。

(一)遵循聲明

本合併財務報告係依據金融控股公司財務報告編製準則、證券發行人財務報告編製準則、公開發行銀行財務報告編製準則、證券商財務報告編製準則、期貨商財務報告編製準則、保險業財務報告編製準則與金管會認可之國際財務報導準則、國際會計準則、解釋及解釋公告(以下簡稱 IFRSs)編製。

(二)編製基礎

1. 除下列重要項目外，本合併財務報告係按歷史成本編製：

- (1) 按公允價值衡量之透過損益按公允價值衡量之金融及負債(包括衍生工具)。
- (2) 按公允價值衡量之透過其他綜合損益按公允價值衡量之金融資產。
- (3) 按退休基金資產減除確定福利義務現值之淨額認列之確定福利負債。
- (4) 各項保險負債、再保險準備資產及外匯價格變動準備係依「保險業各種準備金提存辦法」及相關法令提列。

2. 編製符合 IFRSs 之財務報告需要使用一些重要會計估計，在應用合併公司的會計政策過程中亦需要管理階層運用其判斷，涉及高度判斷或複雜性之項目，或涉及合併財務報告之重大假設及估計之項目，請詳附註五說明。

(三)合併基礎

1. 合併財務報告編製原則

合併公司將所有子公司納入合併財務報告編製之個體。子公司指受合併公司控制之個體(包括結構型個體)，當合併公司暴露於來自對該個體之參與之變動報酬或對該等變動報酬享有權利，且透過對該個體之權力有能力影響該等報酬時，合併公司即控制該個體。子公司自合併公司取得控制之日起納入合併財務報告，於喪失控制之日起終止合併。合併公司取得子公司採用收購法會計處理，購入成本以取得資產、已發行的權益工具及已發生

或承擔的負債以公允價值衡量，並加入可直接歸屬之取得成本。在企業合併時取得的可辨認資產、負債及或有負債，以取得日的原始公允價值衡量，不另考量非控制權益股權。取得成本超過股權比例所認列可辨認淨資產公允價值部分認列為商譽。若取得成本小於股權比例所認列取得的子公司可辨認淨資產公允價值部分則直接認列於合併綜合損益表。對子公司持股之變動若未導致喪失控制（與非控制權益之交易），係作為權益交易處理，亦即視為與業主間進行之交易。非控制權益之調整金額與所支付或收取對價之公允價值間之差額係直接認列於權益。合併公司間交易的餘額和交易的未實現損益應予以銷除。子公司的會計政策依合併公司所採用會計政策予以一致地調整。損益及其他綜合損益各組成部分歸屬於母公司業主及非控制權益；綜合損益總額亦歸屬於母公司業主及非控制權益，即使因而導致非控制權益發生虧損餘額。

2. 列入合併財務報告之子公司：

投資公司			所持股權百分比		說明
名稱	子公司名稱	業務性質	109年12月31日	108年12月31日	
元大金控	元大證券	證券經紀、自營、承銷、融資融券業務、期貨交易輔助、期貨自營業務及衍生工具之募集與發行	100.00	100.00	
	元大銀行	銀行業	100.00	100.00	
	元大人壽保險(股)公司(以下簡稱元大人壽)	人身保險事業	100.00	100.00	
	元大期貨(股)公司(以下簡稱元大期貨)	期貨業、期貨經理、期貨顧問、證券業、證券交易輔助	66.27	68.65	
	元大證券投資信託(股)公司(以下簡稱元大投信)	證券投資信託	74.71	74.36	
	元大創業投資(股)公司(以下簡稱元大創投)	創業投資業務	100.00	100.00	
	元大國際資產管理(股)公司(以下簡稱元大資管)	金融機構金錢債務管理服務	100.00	100.00	
	元大證券投資顧問(股)公司(以下簡稱元大投顧)	證券投資顧問	100.00	100.00	
元大證券	元大證券亞洲金融有限公司(以下簡稱元大亞金)	投資控股	100.00	100.00	

投資公司		所 持 股 權 百 分 比			說明
名稱	子公司名稱	業 務 性 質	109年12月31日	108年12月31日	
元大證券	元大國際保險經紀人股份有限公司(以下簡稱元大保經)	保險經紀人業務	100.00	100.00	
	元大證券金融股份有限公司(以下簡稱元大證金)	證券融資融券	100.00	100.00	
元大亞金	元大證券(香港)有限公司(以下簡稱元大證券(香港))	證券及期貨合約交易、就證券、期貨合約及機構融資提供意見、提供資產管理	100.00	100.00	
	元大亞洲投資(香港)有限公司(以下簡稱元大亞洲投資(香港))	證券合約交易、提供資產管理	100.00	100.00	註1
	元大證投資諮詢(北京)有限公司(以下簡稱元大證投資諮詢北京)	投資諮詢	100.00	100.00	
	元大證券株式會社(以下簡稱元大證券(韓國))	證券及期貨合約交易、就證券及期貨合約提供意見、承銷業務、提供資產管理及財務顧問	57.39	55.36	
	元大香港控股(開曼)有限公司(以下簡稱元大香港控股(開曼)公司)	投資控股	100.00	100.00	
	元大證券(泰國)有限公司(以下簡稱元大證券(泰國))	受託買賣、自行買賣、承銷業務及投資諮詢	99.99	99.99	
	元大證券越南有限公司(以下簡稱元大證券(越南))	受託買賣、自行買賣、承銷業務及投資諮詢	90.16	85.24	註2
元大亞洲投資(香港)	元大亞洲投資有限公司(以下簡稱元大亞洲投資(B.V.I.))	創業投資基金業務、創業投資基金募集及管理業務、投資諮詢顧問業務	-	100.00	註1、註3
元大證券(韓國)	元大投資株式會社	投資業務	57.39	55.36	

投資公司		業務性質	所 持 股 權 百 分 比		說明
名稱	子公司名稱		109年12月31日	108年12月31日	
元大證券(韓國)	元大金融(香港)有限公司(以下簡稱元大金融(香港))	投資控股	57.39	55.36	
元大金融(香港)	元大證券(柬埔寨)有限公司	承銷輔導、財務顧問	57.39	55.36	
元大證券(香港)	元大香港國際投資有限公司(以下簡稱元大香港投資)	金融商品發行	100.00	100.00	
	元大香港財務有限公司	信用貸款業務	100.00	100.00	
	PT Yuanta Sekuritas Indonesia(以下簡稱元大證券(印尼))	證券交易、承銷業務	99.00	99.00	
	PT Yuanta Asset Management(以下簡稱元大資產印尼)	投資管理	0.002	0.002	
	元大投資管理(開曼)有限公司(以下簡稱元大投資管理(開曼))	投資管理	100.00	100.00	
	元大證券(越南)	受託買賣、自行買賣、承銷業務及投資諮詢	9.84	14.76	註2
元大證券(印尼)	元大資產印尼	投資管理	99.998	99.998	
元大亞洲投資(B.V.I.)	Reksa Dana Yuanta Liquid Plus Money Market Fund	債務工具投資	-	91.20	註4
	Reksa Dana Yuanta Fixed Income Fund	債務工具投資	-	70.67	註5
	Reksa Dana Indeks Yuanta Sri-Kehati Index Fund	債務工具投資	-	99.24	註5
	Reksa Dana Yuanta Equity Alpha Fund	債務工具投資	-	100.00	註5

投資公司 名稱	子公司名稱	業務性質	所持股權百分比		說明
			109年12月31日	108年12月31日	
元大投資 管理 (開曼)	Yuanta Diamonds Funds SPC— Yuanta Real Estate Securities Fund Segregated Portfolio	不動產投資信託 商品投資	19.39	-	註6
元大銀行	元大國際租賃(股) 公司(以下簡稱元 大國際租賃)	融資租賃業務	100.00	100.00	
	元大儲蓄銀行(菲 律賓)(股)公司(以 下簡稱元大儲蓄銀 行(菲律賓))	儲蓄銀行存放款 業務	100.00	100.00	
	元大儲蓄銀行株 式會社(以下簡稱 元大儲蓄銀行(韓 國))	儲蓄銀行存放款 業務	100.00	100.00	
元大期貨	元大期貨(香港)有 限公司(以下簡稱 元大期貨香港)	金融服務	66.27	68.65	
	勝元期資訊(股)公 司(以下簡稱勝元 期資訊)	資訊服務	66.27	68.65	
勝元期 資訊	勝元期信息科技 (上海)有限公司 (以下簡稱勝元期 信息科技(上海))	資訊服務	66.27	-	
	勝元期資訊(薩摩 亞)有限公司(以下 簡稱勝元期資訊(薩 摩亞))	投資控股	-	68.65	註7
勝元期 資訊 (薩摩亞)	勝元期信息科技(上 海)	資訊服務	-	68.65	註7
元大創投	元大壹創業投資 (股)公司(以下簡 稱元大壹創投)	創業投資業務	100.00	100.00	

註 1:元大亞金於民國 108 年 5 月經董事會通過以元大亞金所持有之 100% 元大亞洲投資(B. V. I.)股權增資元大亞洲投資(香港),並於民國 108 年 9 月完成增資程序。元大亞洲投資(香港)原名寶來證券(香港)有限公司,並於民國 108 年 9 月更為現名。

註 2:元大亞金於民國 108 年 12 月經董事會通過增資元大證券(越南),並於民國 109 年 8 月完成增資程序。

註 3:元大亞洲投資(B.V.I.)於民國 109 年 10 月經董事會通過辦理解散清算，清算基準日為民國 109 年 10 月 1 日，並於民國 109 年 11 月 4 日清算完結。

註 4:已於民國 109 年 5 月處分完畢。

註 5:已於民國 109 年 4 月處分完畢。

註 6:於民國 109 年第 1 季申購。

註 7:勝元期資訊(薩摩亞)於民國 108 年 9 月 25 日經元大期貨董事會通過為精簡組織擬辦理解散清算，民國 108 年 10 月 25 日取得主管機關核准，並於民國 109 年 7 月 17 日完成解散清算。

3. 民國 109 年及 108 年 12 月 31 日受元大證券(韓國)控制之結構型個體如下：

109年12月31日	
結構型個體名稱	業務性質
YK Indus Co., Ltd.	Asset-backing
YFI Yeosu Co., Ltd.	Asset-backing
DK project second Co., Ltd.	Asset-backing
YK Hotel the 1st Co., Ltd.	Asset-backing
YK HD Co., Ltd.	Asset-backing
YFI Double S2 Co., Ltd.	Asset-backing
YK Dragon. Co., Ltd.	Asset-backing
Y.K.Glory the 1th.Co., Ltd.	Asset-backing
YK MEDICINE Co., Ltd.	Asset-backing
YKWork. Co., Ltd.	Asset-backing
YK MIRACLE Co., Ltd.	Asset-backing
SJ beomcheon second Co., Ltd.	Asset-backing
YK Maritime Co., Ltd.	Asset-backing
YK Mozart 11 Co., Ltd.	Asset-backing
YKSEAWORK. Co., Ltd.	Asset-backing
YK Chile Co., Ltd.	Asset-backing
YK Songdo. Co., Ltd.	Asset-backing
YK Whistle Co., Ltd.	Asset-backing
BUMERSQUARE 1st. Co., Ltd.	Asset-backing
Y.K.Blue the 5th. Co., Ltd.	Asset-backing
YK Star. Co., Ltd.	Asset-backing
YK GO. Co., Ltd.	Asset-backing
YK Hyper Co., Ltd.	Asset-backing
YKDragonLake Co., Ltd.	Asset-backing
YkNineMall Co., Ltd.	Asset-backing
YKSEONHWA. Co., Ltd.	Asset-backing
Gold Poongmu the 1st Co., Ltd.	Asset-backing
YFI Jebu Co., Ltd.	Asset-backing
YFI Itaewon Co., Ltd.	Asset-backing
YK Woongcheon the 1st Co., Ltd.	Asset-backing

109年12月31日

結構型個體名稱	業務性質
Y.K Life the First Co., Ltd.	Asset-backing
YKSUWON7 1st Co., Ltd.	Asset-backing
Wonheung first Co., Ltd.	Asset-backing
Ostih fifth Co., Ltd.	Asset-backing
YK Art te 1st Co., Ltd.	Asset-backing
YK Nohyung. Corp	Asset-backing
JY Pyeongtaek the first Co., Ltd.	Asset-backing
YK Nonhyun the first Co., Ltd.	Asset-backing
YK Kwangyang the first Co., Ltd.	Asset-backing
YK Balgok Co., Ltd.	Asset-backing
Y.K Air the First Co., Ltd.	Asset-backing
YK Believe the 1st., Ltd.	Asset-backing
YKNAPOLI 1st. Corp	Asset-backing
YFI Sokcho Co., Ltd.	Asset-backing
YK Godeok Co., Ltd.	Asset-backing
YK Antwerp 1st Co., Ltd.	Asset-backing
YK Gaon. Corp	Asset-backing
YKAI 1st. Corp	Asset-backing
Doublerich Co., Ltd.	Asset-backing
YK Lusia Co., Ltd.	Asset-backing
YKLT 1st. Corp	Asset-backing

108年12月31日

結構型個體名稱	業務性質
YK Hessen Co., Ltd.	Asset-backing
YK Indus Co., Ltd.	Asset-backing
YK Dway 2nd Co., Ltd.	Asset-backing
YK Biz Co., Ltd.	Asset-backing
SJ First Co., Ltd.	Asset-backing
YK Monaco Co., Ltd.	Asset-backing
YK JP the 7th Co., Ltd.	Asset-backing
DG. southone 1st Co., Ltd.	Asset-backing
YFI Yeosu Co., Ltd.	Asset-backing
UT sixth Co., Ltd.	Asset-backing
YK Gunsun 1st Co., Ltd.	Asset-backing
First M 2nd.Co., Ltd.	Asset-backing
First M 3rd.Co., Ltd.	Asset-backing
DK project second Co., Ltd.	Asset-backing
YK Hotel the 1st Co., Ltd.	Asset-backing
Y.K.Stone the First Co., Ltd.	Asset-backing
YK Grand. Co., Ltd.	Asset-backing
YK HD Co., Ltd.	Asset-backing
YFI Double S1 Co., Ltd.	Asset-backing

108年12月31日

結構型個體名稱	業務性質
YFI Double S2 Co., Ltd.	Asset-backing
YK Dragon. Co., Ltd.	Asset-backing
Y.K.Glory the 1th.Co., Ltd.	Asset-backing
YK MEDICINE Co., Ltd.	Asset-backing
YKWork. Co., Ltd.	Asset-backing
YK BeomCheon the 1st Co., Ltd.	Asset-backing
YK MIRACLE Co., Ltd.	Asset-backing
YKCF. Co., Ltd.	Asset-backing
SJ beomcheon second Co., Ltd.	Asset-backing
YK Maritime Co., Ltd.	Asset-backing
YK Bugae the 1st Co., Ltd.	Asset-backing
YK Mozart 11 Co., Ltd.	Asset-backing
YKSEAWORK. Co., Ltd.	Asset-backing
Y.K. Cherry the First Co., Ltd.	Asset-backing
YK Chile Co., Ltd.	Asset-backing
YK Songdo. Co., Ltd.	Asset-backing
SJ bondong third Co., Ltd.	Asset-backing
YK Whistle Co., Ltd.	Asset-backing
BUMERSQUARE 1st. Co., Ltd.	Asset-backing
Y.K.Blue the 5th. Co., Ltd.	Asset-backing
YK Star. Co., Ltd.	Asset-backing
YK GO. Co., Ltd.	Asset-backing
YK Hyper Co., Ltd.	Asset-backing
YKDragonLake Co., Ltd.	Asset-backing
Y.K. Spark the First Co., Ltd.	Asset-backing
YKDY Co., Ltd.	Asset-backing
YkNineMall Co., Ltd.	Asset-backing
YKSEONHWA. Co., Ltd.	Asset-backing
Gold Poongmu the 1st Co., Ltd.	Asset-backing
SJ gangbuk first Co., Ltd.	Asset-backing

雖合併公司未持有結構型個體的多數股份，綜合考量下列各項後將其列入合併財務報表：對該個體的權力、曝露於來自對該個體之參與之變動報酬或對該等報酬享有權利且透過對該個體之權力有能力影響該等報酬。

4. 未列入合併財務報告之子公司：

無此情形。

5. 子公司會計期間不同之調整及處理方式：

無此情形。

6. 重大限制：

無此情形。

7. 對合併公司具重大性之非控制權益之子公司：

合併公司民國 109 年及 108 年 12 月 31 日非控制權益總額分別為 \$20,280,857 及 \$18,005,247，下列為對合併公司具重大性之非控制權益及所屬子公司之資訊：

子公司名稱	主要營業場所	非控制權益			
		109年12月31日		108年12月31日	
		金額	持股百分比	金額	持股百分比
元大證券 (韓國)	韓國	\$ 15,126,219	42.61%	\$ 14,215,077	44.64%

民國109年及108年度綜合損益總額歸屬於上述非控制權益金額分別為 \$1,576,542及\$155,441。

前述子公司彙總性財務資訊：

合併資產負債表

	元大證券(韓國)及子公司	
	109年12月31日	108年12月31日
流動資產	\$ 375,220,873	\$ 303,666,064
非流動資產	17,105,207	17,744,841
流動負債	(348,424,044)	(281,118,694)
非流動負債	(7,491,992)	(7,370,051)
淨資產總額	<u>\$ 36,410,044</u>	<u>\$ 32,922,160</u>

合併綜合損益表

	元大證券(韓國)及子公司	
	109年度	108年度
收益	\$ 15,254,410	\$ 14,059,217
稅前淨利	3,484,751	2,200,216
所得稅費用	(852,412)	(41,918)
本期淨利	2,632,339	2,158,298
其他綜合損益(稅後淨額)	855,543	(1,817,406)
本期綜合損益總額	<u>\$ 3,487,882</u>	<u>\$ 340,892</u>

合併現金流量表

	元大證券(韓國)及子公司	
	109年度	108年度
營業活動之淨現金(流出)流入	(\$ 16,648,486)	\$ 14,661,381
投資活動之淨現金流入	966,146	87,559
籌資活動之淨現金流入(流出)	14,629,008	(11,373,642)
匯率影響數	(205,312)	(382,452)
本期現金及約當現金(減少)增加	(1,258,644)	2,992,846
期初現金及約當現金餘額	19,784,783	16,791,937
期末現金及約當現金餘額	\$ 18,526,139	\$ 19,784,783

(四)外幣換算

合併公司內每一個體之財務報告所列之項目，均係以該個體營運所處主要經濟環境之貨幣(即功能性貨幣)衡量。本合併財務報告係以「新臺幣」作為表達貨幣。

1. 外幣交易及餘額

(1)以外幣計價或要求以外幣交割之外幣交易，其外幣金額依交易日之即期匯率換算為功能性貨幣記帳。

(2)外幣貨幣性資產及負債餘額，按合併資產負債表日之收盤匯率換算調整。當有若干匯率可供選用時，係採用若該交易或餘額所表彰之未來現金流量於衡量日發生時可用於交割該現金流量之匯率。因交割外幣而產生之換算差額認列為當期損益。

(3)外幣非貨幣性資產及負債餘額：

A. 以歷史成本衡量之項目，係以原始交易日之匯率換算。

B. 以公允價值衡量之項目，係以決定公允價值當日之匯率換算。

當非貨幣性項目之利益或損失認列為其他綜合損益時，該利益或損失所含之任何兌換差異部分亦認列為其他綜合損益。當非貨幣性項目之利益或損失認列為損益時，該利益或損失所含之任何兌換差異部分亦認列為損益。

2. 國外營運機構之換算

合併公司內之所有個體若其功能性貨幣(非為高度通貨膨脹經濟下之貨幣)不同於表達貨幣者，其財務狀況與財務績效以下列程序換算為表達貨幣：

(1)所表達之資產及負債係以合併資產負債表日之收盤匯率換算。

(2)所表達之損益係以平均匯率換算。

(3)所有因換算而產生之兌換差額，均認列為其他綜合損益。

(五) 現金及約當現金

合併資產負債表中「現金及約當現金」項目包含庫存現金、活期存款及可隨時轉換成定額現金及價值變動風險甚小之短期並具高度流動性之定期存款或投資。就合併現金流量表而言，現金及約當現金係指合併資產負債表中之現金及約當現金、符合經金管會認可之國際會計準則第 7 號現金及約當現金定義之存放央行及拆借銀行同業與附賣回票券及債券投資。

(六) 附條件票券及債券交易

承作票債券屬附買回、附賣回條件交易者，在賣出、買入日期及約定買回、賣回日期間按權責發生基礎認列利息支出及利息收入，並在賣出、買入日期認列附買回票券及債券負債及附賣回票券及債券投資。

(七) 金融資產及金融負債

合併公司所有金融資產及負債包含衍生工具，皆依據 IFRSs 規定，認列於合併資產負債表，且依所屬之分類衡量。

1. 金融資產

合併公司之金融資產分類為：「貼現及放款」、「應收款項」、「透過損益按公允價值衡量之金融資產」、「透過其他綜合損益按公允價值衡量之金融資產」、「按攤銷後成本衡量之債務工具投資」及「其他金融資產－買入應收債權」等。

(1) 慣例交易

合併公司所持有之金融資產皆採交易日會計。

(2) 貼現及放款

貼現及放款係押匯、貼現、放款及由放款轉列之催收款項。貼現及放款應以有效利息法之攤銷後成本衡量。惟若折現之影響不大，得以原始之金額衡量。

合併公司所持有之貼現及放款因債務人財務困難重新協商或修改條款並使該金融資產之整體或部分依 IFRS 9 規定除列時，應將舊金融資產除列並認列新金融資產及相關損益。

合併公司所持有之貼現及放款因債務人財務困難重新協商或修改條款時，且該重新協商及修改並未導致該金融資產之除列；或非因債務人財務困難而進行之債務協商修改條款，而此種修改通常不會導致該金融資產之除列。當有前述之情形時，皆應依原始合約之有效利率重新計算總帳面金額並將修改利益或損失認列於損益。

(3) 應收款項

應收款項包括原始產生者及非原始產生者。原始產生者係指合併公司直接提供金錢、商品或勞務予債務人所產生者。非原始產生者係指原始產生者以外之應收款項。應收款項應以有效利息法之攤銷後成本衡量。惟未付息之短期應收款項若折現之影響不大，得以原始之金額衡量。

(4) 透過損益按公允價值衡量之金融資產

- A. 係指非屬按攤銷後成本衡量或透過其他綜合損益按公允價值衡量之金融資產。屬按攤銷後成本衡量或透過其他綜合損益按公允價值衡量之金融資產，當可消除或重大減少衡量或認列不一致時，合併公司於原始認列時可指定為透過損益按公允價值衡量之金融資產。
- B. 合併公司於原始認列及後續衡量時均按公允價值衡量，其利益或損失認列於損益。
- C. 當收取股利之權利確立，與股利有關之經濟效益很有可能流入，及股利金額能可靠衡量時，合併公司於損益認列股利收入。
- D. 子公司元大人壽於金融資產僅符合下列條件時，得指定為適用覆蓋法之透過損益按公允價值衡量之金融資產：
 - a. 該金融資產適用 IFRS 9 係透過損益按公允價值衡量，但倘若適用 IAS 39 將非以整體透過損益按公允價值衡量；及
 - b. 該金融資產並非就未與本國際財務報導準則範圍內之合約連結之活動所持有。

另被指定適用覆蓋法之金融資產於損益與其他綜合損益間重分類一金額，重分類之金額係下列兩項之差額：

- a. 該金融資產適用 IFRS 9 時報導於損益之金額；與
- b. 倘若該金融資產適用 IAS 39 時報導於損益之金額。

(5) 透過其他綜合損益按公允價值衡量之金融資產

- A. 係指原始認列時作一不可撤銷之選擇，將非持有供交易之權益工具投資的公允價值變動列報於其他綜合損益；或同時符合下列條件之債務工具投資：
 - a. 在以收取合約現金流量及出售為目的之經營模式下持有該金融資產。
 - b. 該金融資產之合約條款產生特定日期之現金流量，完全為支付本金及流通在外本金金額之利息。
- B. 合併公司於原始認列時按其公允價值加計交易成本衡量，後續按公允價值衡量：
 - a. 屬權益工具之公允價值變動認列於其他綜合損益，於除列時，先前認列於其他綜合損益之累積利益或損失後續不得重分類至損益，轉列至保留盈餘項下。當收取股利之權利確立，與股利有關之經濟效益很有可能流入，及股利金額能可靠衡量時，合併公司於損益認列股利收入。
 - b. 屬債務工具之公允價值變動認列於其他綜合損益，於除列前之減損損失、利息收入及外幣兌換損益認列於損益，於除列時，先前認列於其他綜合損益之累積利益或損失將自權益重分類至損益。

(6)按攤銷後成本衡量之債務工具投資

A. 係指同時符合下列條件者：

- a. 在以收取合約現金流量為目的之經營模式下持有該金融資產。
- b. 該金融資產之合約條款產生特定日期之現金流量，完全為支付本金及流通在外本金金額之利息。

B. 合併公司於原始認列時按其公允價值加計交易成本衡量，後續採有效利息法按攤銷程序於流通期間內認列利息收入，並認列減損損失，並於除列時，將其利益或損失認列於損益。

(7)其他金融資產

買入應收債權－合併公司於取得金融機構不良債權時，於原始認列時，按金融資產之公允價值衡量，後續以公允價值衡量且其價值變動列入當期損益。

2. 金融負債

合併公司所持有之金融負債包括透過損益按公允價值衡量之金融負債及以攤銷後成本衡量之金融負債。

(1)透過損益按公允價值衡量之金融負債

包含持有供交易之金融負債及指定透過損益按公允價值衡量之金融負債。

持有供交易之金融負債係指發生之主要目的為近期內再買回，及除依避險會計被指定為避險工具外之衍生工具而持有供交易之金融負債。合併公司於金融負債符合下列條件之一時，可於原始認列時將其指定為透過損益按公允價值衡量：

A. 係混合(結合)合約；或

B. 可消除或重大減少衡量或認列不一致；或

C. 係依書面之風險管理或投資策略，以公允價值基礎管理並評估其績效之工具。

透過損益按公允價值衡量之金融負債於原始認列時按公允價值衡量，後續按公允價值衡量，其利益或損失認列於損益。

指定為透過損益按公允價值衡量之金融負債，其公允價值變動金額屬信用風險所產生者，除避免會計配比不當之情形或屬放款承諾及財務保證合約須認列於損益外，認列於其他綜合損益。

(2)以攤銷後成本衡量之金融負債

凡未分類為透過損益按公允價值衡量之金融負債、財務保證合約、低於市場利率之放款承諾及因金融資產之移轉不符合除列要件或適用持續性參與而產生之金融負債者，皆屬以攤銷後成本衡量之金融負債。

3. 金融資產之除列

合併公司於符合下列情況之一時，將除列金融資產：

(A)收取來自金融資產現金流量之合約權利失效，或

(B)移轉收取金融資產現金流量之合約權利，且業已移轉金融資產所有權之幾乎所有風險及報酬。

(C)移轉收取金融資產現金流量之合約權利，惟未保留對金融資產之控制。

4. 金融負債之除列

(A)合併公司於合約所載之義務履行、取消或到期時，除列金融負債。

(B)合併公司對於現有金融負債之條款有作重大修改且具重大差異者，除列原認列之金融負債，並認列新金融負債。並將除列金融負債之帳面金額，與所支付對價間之差額，認列於當期損益。

(八) 證券融資、融券、借券及有價證券擔保放款

1. 「證券融資」主要係合併公司依照證券金融事業管理規則之規定，對證券投資人融通資金或證券商轉融資，發生時以「應收證券融資款」入帳(帳列「應收款項－淨額」)，融資人以融資買入之全部證券作為擔保品，合併公司就此項擔保品，按股票面額以備忘項目「保管有價證券」及相對項目「應付保管有價證券」處理，不予入帳。
2. 依證券金融事業管理規則第十條規定，對委託人融資，應依主管機關規定之比率收取融資自備款。
3. 「證券融券」係以融資人提供為擔保之融資買進證券或存入保證證券及向股票所有人標借或洽借之證券辦理此項業務。融券時，按股票面額以備忘項目「證券融券」處理。同時依證券金融事業管理規則第十條規定，融券人須依主管機關規定成數繳付融券保證金或等值之融券保證品予合併公司作為保證，收取保證金者，以「融券存入保證金」入帳(帳列「應付款項」)，收取保證品者，則按面額以備忘項目「存入保證品」處理。融券人融券賣出之價款，扣除證券商手續費、合併公司融券手續費及證券交易稅後之餘額，作為融券擔保金，以「應付融券價款」項目入帳(帳列「應付款項」)。
4. 「證券借券」係借券人向股票所有人洽借有價證券，並由借券人以相同種類數量有價證券返還之行為。借券時，按股票面額以備忘項目「借入證券」處理。合併公司為借券人須支付借券保證金或等值之借券保證品，支付保證金者，以「存出借券保證金」入帳(帳列「其他資產－淨額」)，支付保證品者，則按面額以備忘項目「存出保證品」處理；出借時，按股票面額以備忘項目「證券融券」處理。合併公司為出借人須收取借券保證金或等值之借券保證品，收取保證金者，以「存入借券保證金」入帳(帳列「其他負債」)，收取保證品者，則按面額以備忘項目「存入保證品」處理。
5. 「有價證券擔保放款」主要係合併公司依照證券金融事業管理規則之規定，對借款人放款，發生時以「有價證券擔保放款」入帳(帳列「貼現及放款－淨額」)，借款人以融資融券交易之有價證券、中央登錄公債及其他經主管機關核准者作為擔保品，合併公司就此項擔保品，按股票面額以備忘項目「保管有價證券」及相對項目「存入保證品」處理，不予入帳。

(九) 金融工具之互抵

當有法律上可執行之權利將所認列之金融資產及負債金額抵銷，且意圖以淨額基礎交割或同時實現資產及清償負債時，始可將金融資產及金融負債互抵，並於資產負債表中以淨額表達。

(十) 金融資產減損

合併公司於每一資產負債表日，就透過其他綜合損益按公允價值衡量之債務工具投資、按攤銷後成本衡量之金融資產(含貼現及放款、應收款項等)、放款承諾、信用狀及財務保證合約，考量所有合理且可佐證之資訊(包括前瞻性者)後，對自原始認列後信用風險並未顯著增加，按 12 個月預期信用損失金額衡量備抵損失；對自原始認列後信用風險已顯著增加者及已信用減損者，按存續期間預期信用損失金額衡量備抵損失。

子公司元大銀行對屬授信資產者，於資產負債表日依「銀行資產評估損失準備提列及逾期放款催收呆帳處理辦法」等相關法令規定及 IFRS9 規定評估減損損失，並以兩者中孰大之金額提列適當之備抵呆帳。

(十一) 非避險之衍生工具及嵌入衍生工具

1. 非避險之衍生工具於原始認列時按簽訂合約當日之公允價值衡量，帳列透過損益按公允價值衡量之金融資產或負債，後續按公允價值衡量，其利益或損失認列於損益。
2. 嵌入衍生工具之金融資產混合合約，於原始認列時按合約之條款決定整體混合工具分類為透過損益按公允價值衡量之金融資產、透過其他綜合損益按公允價值衡量之金融資產及按攤銷後成本衡量之金融資產。

(十二) 非金融資產減損

合併公司於資產負債表日針對有減損跡象之資產，估計其可回收金額，當可回收金額低於其帳面價值時，則認列減損損失。可回收金額係指一項資產之公允價值減處分成本或其使用價值，兩者較高者。除商譽外，當以前年度已認列資產減損之情況不存在或減少時，則迴轉減損損失，惟迴轉減損損失而增加之資產帳面金額，不超過該資產若未認列減損損失情況下減除折舊或攤銷後之帳面金額。商譽、非確定耐用年限無形資產及尚未可供使用無形資產，則定期估計其可回收金額，當可回收金額低於其帳面金額時，認列減損損失。商譽減損之減損損失於以後年度不予迴轉。

商譽為減損測試之目的，分攤至現金產生單位。此項分攤是依據營運部門辨認，將商譽分攤至預期可從產生商譽之企業合併而受益之現金產生單位或現金產生單位群組。

(十三) 待出售資產

當資產之帳面金額主要係透過出售交易而非繼續使用來回收，且高度很有可能出售時，分類為待出售資產，以其帳面價值與公允價值減出售成本孰低者衡量。

(十四) 採用權益法之投資－關聯企業

1. 關聯企業指所有合併公司對其有重大影響而無控制之個體，一般係直接或間接持有其 20%~50%表決權之股份。合併公司對關聯企業之投資採用權益法處理，取得時依成本認列。

2. 合併公司對關聯企業取得後之損益份額認列為當期損益，對其取得後之其他綜合損益份額則認列為其他綜合損益。如合併公司對任一關聯企業之損失份額等於或超過其在該關聯企業之權益(包括任何其他無擔保之應收款)，合併公司不認列進一步之損失，除非合併公司對該關聯企業發生法定義務、推定義務或已代其支付款項。
3. 當關聯企業發生非損益及其他綜合損益之權益變動且不影響對關聯企業之持股比例時，合併公司將所有權益變動按持股比例認列為「資本公積」。
4. 與關聯企業間交易之未實現損益依持股比例銷除，除非該交易提供移轉資產減損之證據。關聯企業之會計政策依合併公司所採用會計政策予以一致地調整。
5. 海外投資按權益法評價時，被投資公司財務報表換算所產生之差額列為其他綜合損益，並累計於權益項下之「國外營運機構財務報表換算之兌換差額」(並適當地分配予非控制權益)。
6. 當合併公司處分關聯企業時，如喪失對該關聯企業之重大影響，對於先前認列於其他綜合損益與該關聯企業有關之所有金額，其會計處理與合併公司若直接處分相關資產或負債之基礎相同，亦即如先前認列為其他綜合損益之利益或損失，於處分相關資產或負債時將被重分類為損益，則當喪失對關聯企業之重大影響時，將該利益或損失自權益重分類為損益。如仍對該關聯企業有重大影響，僅按比例將先前在其他綜合損益中認列之金額依上述方式轉出。
7. 當合併公司處分關聯企業時，如喪失對該關聯企業之重大影響，將與該關聯企業有關之資本公積轉列損益；如仍對該關聯企業有重大影響，則按處分比例轉列損益。

(十五) 出租人之租賃交易－營業租賃

1. 營業租賃

合併公司於營業租賃下之所支付或收取之租金，按直線法於租賃期間內認列為損益，並分別認列為「其他業務及管理費用」及「其他利息以外淨損益」項下。

2. 融資租賃

合併公司於簽訂融資租賃合約時，將除列該資產，按租賃投資淨額(包含原始直接成本)認列為應收租賃款，應收租賃款總額與現值間之差額認列為未實現利息收入，期末依租賃期間按應收租賃款餘額以租賃隱含利率或增額借款利率計算，並列入當期損益。

(十六) 承租人之租賃交易－使用權資產/租賃負債

1. 租賃資產於可供合併公司使用之日認列為使用權資產及租賃負債。當租賃合約係屬短期租賃或低價值標的資產之租賃時，將租賃給付採直線法於租賃期間認列為費用。
2. 租賃負債於租賃開始日將尚未支付之租賃給付按合併公司增額借款利率或出租人之租賃隱含利率折現後之現值認列，租賃給付包括：

- A. 固定給付，減除可收取之任何租賃誘因；
- B. 取決於某項指數或費率之變動租賃給付；
- C. 殘值保證下合併公司預期支付之金額；
- D. 購買選擇權之行使價格，若承租人可合理確定將行使該選擇權；及
- E. 租賃終止所須支付之罰款，若租賃期間反映承租人將行使租賃終止之選擇權。

後續採利息法按攤銷後成本法衡量，於租賃期間提列利息費用。當非屬合約修改造成租賃期間或租賃給付變動時，將重評估租賃負債，並將再衡量數調整使用權資產。

3. 使用權資產於租賃開始日按成本認列，成本包括：

- A. 租賃負債之原始衡量金額；
- B. 於開始日或之前支付之任何租賃給付；
- C. 發生之任何原始直接成本；及
- D. 為拆卸、移除標的資產及復原其所在地點，或將標的資產復原至租賃之條款及條件中所要求之狀態之估計成本。

後續採成本模式衡量，於使用權資產之耐用年限屆滿時或租賃期間屆滿時兩者之較早者，提列折舊費用。當租賃負債重評估時，使用權資產將調整租賃負債之任何再衡量數。

(十七) 投資性不動產

合併公司所持有之不動產，若係為賺取長期租金利潤或資本增值或兩者兼具，且不為合併個體中之其他企業所持有者，始分類為投資性不動產。投資性不動產包含以營業租賃方式出租之辦公大樓或土地。

部分不動產可能由合併公司自用，剩餘部份則用以賺取租金收入或資本增值。若合併公司持有之部分不動產可單獨出售，則對各該部分應分別進行會計處理。若各該部分無法單獨出售，且自用部分係屬不重大時，該不動產整體視為投資性不動產。

與投資性不動產相關之未來經濟效益很有可能流入合併公司，且其成本能可靠衡量時，該投資性不動產始認列為資產。後續支出所產生之未來經濟效益很有可能流入企業，且其相關成本能可靠衡量時，該資產後續支出予以資本化。所有維修成本於發生當期納入合併綜合損益表中。

合併公司於現有投資性不動產部份重置時，若符合認列條件，則該重置成本應認列於投資性不動產之帳面金額中。被重置項目之帳面價值將除列。

投資性不動產以原始成本作為認定成本，後續衡量係按成本模式處理，於原始認列後以可折舊金額計算折舊費用並予以計提，其折舊方法、耐用年限及殘值比照不動產及設備規定。

每一合併資產負債表日於財務報告中揭露投資性不動產之公允價值，公允價值之評價每年定期由外部鑑價公司鑑價，合併公司管理部於每一合併資產負債表日依外部鑑價報告檢視投資性不動產之特性、地點及狀態來決定其公允價值。投資性不動產之公允價值並不反映將可改善或增益該不動產之未來資本支出，亦不反映源自未來支出之相關未來效益。

(十八) 不動產及設備

合併公司之不動產及設備係按成本減除累計折舊及累計減損損失為認列基礎。成本包含取得該資產之任何可直接歸屬之支出。

若從該資產後續支出所產生之未來經濟效益很有可能流入合併公司，且能以可靠方式衡量其價值，則資產之後續支出包含在資產帳面金額內，或可單獨認列為資產。被取代項目之帳面金額將除列。凡支出效益及於以後各期之重大改良或重大修繕支出列為資本支出，經常性維護或修理支出則列為當期費用。

不動產及設備係以原始成本作為認定成本，後續衡量係按成本模式處理。土地不受折舊影響。其他資產折舊採用直線法於耐用年限內攤銷至殘值。耐用年限如下：

房屋及建築(含附屬設備)	3~60年
機器及電腦設備	1~10年
交通及運輸設備	2~6年
租賃改良物	3~6年
其他設備	1~21年

合併公司於每一合併資產負債表日，檢視或適當調整資產之殘值及耐用年限。

處分損益係帳面金額及處分價款之差額，而處分損益認列於合併綜合損益表中之「其他利息以外淨收益」。

(十九) 無形資產

1. 營業權以取得成本為帳列基礎，屬耐用年限有限之無形資產與其他無形資產皆依估計耐用年限以直線法攤銷。
2. 依金管會認可之國際財務報導準則第3號「企業合併」之規定，因企業合併移轉對價大於所取得之可辨認淨資產及承擔之負債之公允價值淨額之差額，認列為商譽。合併公司就企業合併所取得之商譽至少每年一次定期進行減損測試，並於發生減損時，認列減損損失。已認列之商譽減損損失不得迴轉。

(二十) 客戶保證金專戶/期貨交易人權益(帳列其他金融資產/其他金融負債)

客戶保證金專戶係依期貨商管理規則規定向期貨交易人收取之保證金及權利金，及依每日市價結算之差額等，均列為客戶保證金專戶。

期貨交易人權益係客戶所繳存之期貨交易保證金及權利金，及依每日市價結算之差額等，並帳列其他金融負債項下。除同一客戶之相同種類帳戶外，不得互抵銷；如期貨交易人權益發生借方餘額時，則以應收期貨交易保證金列帳，並向交易人追償之。

(二十一) 應付債券

1. 應付金融債券

合併公司發行之應付金融債券係按有效利率法攤銷之攤銷後成本衡量。

2. 應付公司債

合併公司發行之普通應付公司債，於原始認列時按公允價值扣除交易成本後之金額衡量，與贖回價值間之差額認列為應付公司債溢折價，列為應付公司債之加項或減項；後續採有效利息法按攤銷後成本於債券流通期間內認列為當期損益，作為「利息費用」之調整項目。

(二十二) 負債準備、或有負債及或有資產

1. 於達到下列所有條件時，合併公司始認列負債準備：
 - (1) 因過去事件所產生之現時義務（法定義務或推定義務）。
 - (2) 於清償義務時，很有可能需要流出具經濟效益之資源。
 - (3) 義務之金額能可靠估計。
2. 合併公司對未來之營運損失不提列負債準備。若有數個相似之義務，在決定須流出资源以清償之可能性時，應按該類義務整體考量。雖然任何一項義務經濟資源流出之可能性可能很小，但就整體而言，很有可能需要流出一些資源以清償該類義務，則應認列負債準備。
3. 當貨幣之時間價值影響重大時，準備係以清償義務預期所要求支出之現值續後衡量。折現率使用稅前折現率，並適時調整以反映目前市場對貨幣時間價值之評估，以及負債特定之風險。
4. 或有負債係指因過去事件所產生之可能義務，其存在與否僅能由一個或多個未能完全由合併公司所控制之不確定未來事件之發生或不發生加以證實；或因過去事件所產生之現時義務，但非很有可能需流出具經濟效益之資源以清償義務或該義務無法可靠衡量者。合併公司不認列或有負債，而係依規定作適當之揭露。
5. 或有資產係指因過去事件所產生之可能資產，其存在與否僅能由一個或多個未能完全由合併公司所控制之不確定未來事件之發生或不發生加以證實。合併公司不認列或有資產，當經濟效益很有可能流入時，則依規定作適當之揭露。

(二十三) 財務保證合約及融資承諾

1. 財務保證合約係指合併公司於特定債務人到期無法依原始或修訂後之債務工具條款償還時，必須支付特定金額，以彌補持有人損失之合約。
2. 合併公司於保證提供日依財務保證合約之公允價值原始認列。合併公司所發行之財務保證合約，皆於合約簽訂時即收取符合常規交易之手續費，故財務保證合約簽約日之公允價值為收取之手續費收入。預收之手續費收入認列為遞延項目，並於合約期間依直線法攤銷認列損益。
3. 合併公司後續按下列孰高者衡量所發行之財務保證合約：
 - (1) 依經金管會認可之 IFRS9 決定之備抵損失金額。
 - (2) 原始認列金額，於適當時減除依國際財務報導準則第 15 號認列之累積收益金額。

4. 合併公司評估財務保證合約及融資承諾之負債準備金額係依照附註四(十)認列及衡量預期信用損失，因財務保證合約及融資承諾所認列之負債增加數，認列於「呆帳費用、承諾及保證責任準備提存」項目下。
5. 子公司元大銀行之財務保證合約之負債準備除依前述評估外，另行參照「銀行資產評估損失準備提列及逾期放款催收呆帳處理辦法」等相關法令規定評估，取兩者中孰高之金額，提列適當之保證責任準備。

(二十四) 員工福利

1. 短期員工福利

短期員工福利係以預期支付之非折現金額衡量，並於相關服務提供期間之年度報導期間結束後十二個月內對未來全部需支付短期非折現之福利金額認列為當期費用。

2. 退休金

(1) 確定提撥計畫

對於確定提撥計畫，係依權責發生基礎將應提撥之退休基金數額認列為當期之退休金成本。預付提撥金於可退還現金或減少未來給付之範圍內認列為資產。

(2) 確定福利計畫

A. 確定福利計畫下之淨義務係以員工當期或過去服務所賺得之未來福利金額折現計算，並以資產負債表日之確定福利義務現值減除計畫資產之公允價值。確定福利淨義務每年由精算師採用預計單位福利法計算，折現率則參考資產負債表日與確定福利計畫之貨幣及期間一致之高品質公司債之市場殖利率決定；在高品質公司債無深度市場之國家，係使用政府公債（於資產負債表日）之市場殖利率。

B. 確定福利計畫產生之再衡量數於發生當期立即認列於其他綜合損益，並表達於保留盈餘。

C. 前期服務成本之相關費用立即認列為損益。

3. 員工優惠存款

合併公司提供員工優惠存款，其類型為支付現職員工定額優惠存款。該等優惠存款之利率與市場利率之差異，係屬於員工福利之範疇。

4. 離職福利

離職福利係於正常退休日前終止對員工之聘僱或當員工決定接受合併公司之福利邀約以換取聘僱之終止而提供之福利。合併公司係於不再能撤銷離職福利之要約或於認列相關重組成本之孰早者時認列費用。不預期在資產負債表日後 12 個月全部清償之福利應予以折現。

5. 員工酬勞及董監酬勞

員工酬勞及董監事酬勞係於具法律或推定義務且金額可合理估計時，認列為費用及負債。嗣後決議實際配發金額與估列金額有差異時，則按會計估計變動處理。

(二十五) 合約分類

1. 依國際財務報導準則公報第4號「保險合約」之規定，對所發行之保險商品進行分類。合併公司須就所簽發之保險商品辨識是否承擔保險風險及其他風險等組成要素，並判斷該等合約組成要素是否能夠予以分拆並單獨計算，判斷結果將影響保險商品之分類。此外，合併公司須就所簽發之保險商品合約是否移轉保險風險、該保險風險之移轉是否具有商業實質，以及所移轉之保險風險是否具顯著性作出判斷，並進行顯著保險風險移轉測試，該等判斷和測試結果將影響保險商品之分類。保險合約組成要素之辨識與分拆及保險合約之分類，影響合併公司之收入認列、負債衡量與財務報告之表達。
2. 保險合約係指合併公司接受保單持有人之顯著保險風險移轉，而同意於未來保險事件發生致保單持有人受有損害時給予補償之合約，包含合併公司持有能移轉顯著保險風險之再保險合約。非保險合約（又稱投資合約），即具金融商品性質之保險契約，係曝露於財務風險而無顯著保險風險移轉之合約。合併公司對於顯著保險風險之認定，係指於任何保險事件發生時，始導致合併公司需支付重大之額外給付。
3. 於原始判斷時即符合保險合約定義之保單，在其所有權利及義務消失或到期前，仍屬於保險合約，即使在保單期間內其所承受之保險風險已顯著地降低。然而，具金融商品性質之保險契約若於續後移轉顯著保險風險予合併公司時，合併公司將重新分類為保險合約。
4. 保險合約及投資合約將再依是否具有裁量參與特性而予以分類。裁量參與特性係指除保證給付外，尚可收取額外給付之合約權利，此類權利同時具有下列特性：
 - (1) 額外給付可能占合約給付總額之比率係屬重大。
 - (2) 依合約規定，額外給付之金額或發放時點係屬合併公司之裁量權。
 - (3) 依合約規定，額外給付係基於合併公司持有特定資產組合之投資報酬。

(二十六) 保險合約

1. 認列及衡量

合併公司保險合約及具裁量參與特性之投資合約，其首期保費係於收取保費並經核保通過時計列保費收入及佣金費用；續期保費則於收取保費時計列保費收入及佣金費用。賠款支出及理賠費用俟實際發生時記入損益項目。此外合併公司尚須提列各項保險負債，相關說明請詳各項保險負債之評價基礎。另，合併公司部分保險合約雖包含裁量參與特性及保證要素，惟合併公司並未分別認列之，故將整體合約分類為負債。

2. 負債適足性測試

合併公司依國際財務報導準則公報第4號「保險合約」之規定執行負債適足性測試，此測試係採用總保費評價法依公司整體合約為測試基礎，並依照中華民國精算學會所頒布之相關規範。本測試係於每一

資產負債表日比較保險負債扣除遞延取得成本及相關無形資產後之淨帳面金額與保險合約未來現金流量之現時估計數額，上述負債適足性測試係以評估日最佳估計情境下之公司整體投資報酬率予以折現，若保險負債之帳面金額不足，則將所有不足數額一次認列為當期費損。

3. 再保險

針對再保險合約之分類，合併公司評估其是否移轉顯著保險風險予再保險人，若再保險合約未移轉顯著保險風險時，則該合約以存款會計認列衡量之。

再保險分出入標準、再保佣金、再保給付及再保費之計算均依同業間所簽訂之再保險契約辦理，並按月估計列帳。

合併公司對再保險人之權利包括再保險合約資產之再保險準備資產、應攤回再保賠款與給付與應收再保往來款項，並定期評估該等權利是否已發生減損。當客觀證據顯示該等權利於原始認列後所發生事件，將導致合併公司可能無法收回合約條款規定之所有應收金額，且上述事件對可從再保險人收回金額之影響得以可靠衡量時，合併公司就可回收金額低於前述權利之再保險準備資產，提列減損損失；並就應攤回再保賠款與給付及應收再保往來款項無法收回之金額，提列適當之備抵呆帳。

(二十七) 不具裁量參與特性之投資合約

保險商品因未移轉顯著風險而分類為投資合約者，除「具裁量參與特性之投資合約」可適用保險合約之處理方式外，「不具裁量參與特性之投資合約」若產生金融資產或金融負債時，適用 IFRS9「金融工具：認列及衡量」之規定，對於所收取或支付之對價，應按實務上通稱之「存款會計」處理，認列金融資產或金融負債，不認列為收入或費用。若未產生金融資產或金融負債，則適用國際財務報導準則第 15 號公報「客戶合約之收入」。

(二十八) 各項保險負債之提列基礎

合併公司保險合約之負債準備係依主管機關發布施行之「保險業各種準備金提存辦法」提列，其中責任準備、負債適足準備及保險期間超過一年期以上之保費不足準備係採折現方式計算。茲將各項保險負債之提列基礎說明如下：

1. 未滿期保費準備：

保險期間一年以下尚未屆滿之有效契約，係依據各險未到期之危險計算未滿期保費準備；保險期間超過一年之傷害保險，則依金管保財字第 09902503922 號函「保險期間超過一年之傷害保險之未滿期保費準備金及滿期保險費之計算原則補充說明」提列。

2. 賠款準備：

傷害保險及保險期間一年以下之健康保險、人壽保險按險別依其過去理賠經驗及費用，以符合精算原理原則之方法計算賠款準備金，並就

已報未付及未報保險賠款提存，其中已報未付保險賠款，應逐案依實際相關資料估算，按險別提存。

保險期間超過一年之健康保險、人壽保險及年金保險業務已報未付保險賠款，應逐案依實際相關資料估算，按險別提存賠款準備金。

3. 責任準備：

長年期保險合約係依保險相關法規及各商品報主管機關核准或備查之計算說明書所記載之生命表及計算責任準備金之預定利率為基礎計算提列。折現率係以各險報主管機關核准或備查時計算責任準備金之預定利率為基礎。

4. 特別準備：

(1) 針對保險期間一年以下之自留業務提存之特別準備，分為「重大事故特別準備金」及「危險變動特別準備金」，除主管機關基於監理目的另行指定外，依稅後淨額提列於權益項下之特別盈餘公積，每年新增提存數及沖減或收回金額亦依稅後淨額自權益項下之特別盈餘公積提列及沖減或收回之。

另，合併公司自權益項下所收回之危險變動特別準備金稅後淨額，依規定應於次年度股東會決議通過後，全數提列特別盈餘公積，且未經主管機關核准不得分配或為其他用途。

(2) 合併公司銷售分紅人壽保單，依法令規定，應於會計年度結算時，按報主管機關備查之「分紅與不分紅人壽保險費用分攤與收入分配辦法」，核定屬於各該年度分紅人壽保單業務（分紅前）之稅前損益，提存「特別準備金—分紅保單紅利準備」，並於紅利宣告日自「特別準備金—分紅保單紅利準備」沖轉，若「特別準備金—分紅保單紅利準備」為負值時，應同時提列等額之「特別準備金—紅利風險準備」。

5. 保費不足準備：

自民國 90 年度起訂定之保險期間超過一年之壽險、健康險及年金險契約，其簽發之保險費較依規定計算責任準備金之保險費為低者，應將其未經過繳費期間之保費不足部分提存為保費不足準備金。

另，保險期間一年以下尚未屆滿之有效契約及保險期間超過一年之傷害保險，應評估未來可能發生之賠款與費用，該評估金額如超過未滿期保費準備金及未來預期之保費收入，應就其差額按險別提存保費不足準備金。

6. 負債適足準備：

係依據國際財務報導準則公報第 4 號「保險合約」及中華民國精算學會所頒布之相關規範，採用總保費評價法，以合併公司整體合約為基礎執行負債適足性測試，於每一資產負債表日比較保險負債扣除遞延取得成本及相關無形資產後之淨帳面金額，與保險合約未來現金流量之現時估計數額，若淨帳面金額不足，則將所有不足數額一次提列負債適足準備並認列為當期費損。

(二十九) 外匯價格變動準備

合併公司對持有之國外投資資產(不含外幣收付之非投資型人身保險商品資產)，依據「保險業各種準備金提存辦法」，於負債項下提存外匯價格變動準備(帳列「負債準備」)，相關準備金累積限額、提存與沖減方式及其他應遵行事項係依照「人身保險業外匯價格變動準備金應注意事項」暨相關函令等規定辦理。

(三十) 所得稅

1. 本期所得稅

應付所得稅款(或應收退稅款)係根據相關轄區所適用之稅法計算而得，除交易或事項係屬直接認列於其他綜合損益或直接於權益中認列者，其相關之本期所得稅應同時認列於其他綜合損益或直接於權益中認列外，其餘應認列為收益或費用並計入當期損益。未分配盈餘依所得稅法加徵之所得稅，嗣盈餘產生年度之次年度於股東會通過盈餘分派案後，始就實際盈餘之分派情形認列未分配盈餘所得稅費用。

2. 遞延所得稅

- (1) 衡量遞延所得稅資產及負債時，應以預期未來資產實現或負債清償期間之稅率為準，且該稅率係依據合併資產負債表日已立法或已實質性立法之稅率為準。合併資產負債表內之資產及負債，其帳面金額及課稅基礎之暫時性差異依資產負債表法計算，認列為遞延所得稅。
 - (2) 合併公司之土地依相關法令規定辦理重估增值所產生之土地重估增值稅，係屬應課稅之暫時性差異，認列為遞延所得稅負債。
 - (3) 若合併公司很有可能未來課稅所得足以提供未使用虧損扣抵或所得稅抵減遞延並以以後期間得以實現者，其可實現之部分認列為遞延所得稅資產。
3. 當有法定執行權將所認列之本期所得稅資產及負債金額互抵且有意圖以淨額基礎清償或同時實現資產及清償負債時，始將本期所得稅資產及本期所得稅負債互抵；當有法定執行權將本期所得稅資產及本期所得稅負債互抵，且遞延所得稅資產及負債由同一稅捐機關課徵所得稅之同一納稅主體、或不同納稅主體產生但各主體意圖以淨額基礎清償或同時實現資產及清償負債時，始將遞延所得稅資產及負債互抵。合併公司並不會將不同稅捐機關課徵之遞延所得稅資產和負債互抵。

(三十一) 股本

普通股股利宣告日若晚於合併資產負債表日，則不認列入帳，僅於期後事項附註揭露。

(三十二) 利息收入及費用

除分類為透過損益按公允價值衡量之金融資產及負債外，所有計息之金融工具所產生之利息收入及利息費用係依據相關規定以有效利率法計算，並認列於合併綜合損益表中之「利息收入」及「利息費用」項目下。

(三十三) 手續費及佣金收入

收入於經濟利益可能會流入合併公司及收入能可靠地計算時認列，基準如下：

1. 經紀手續費收入及相關經手費支出：於買賣證券成交日認列。
2. 承銷手續費收入及支出，乃根據相關協議之條款按權責基礎予以認列。
3. 股務代理收入：依合約約定按月認列。
4. 期貨佣金收入：從事期貨交易輔助業務，並向委任期貨商收取佣金，依交易期間按權責基礎認列。

(三十四) 分離帳戶保險產品

1. 合併公司依保險法及「投資型保險投資管理辦法」銷售分離帳戶保險商品，要保人所繳之保費依約定方式扣除保險人之各項費用並依要保人同意或指定之投資分配方式置於專設帳簿中，該帳簿與合併公司之其他資產分開設置並單獨管理之。
2. 專設帳簿之資產及負債，分別列帳「分離帳戶保險商品資產」及「分離帳戶保險商品負債」項下；專設帳簿之收益及費用，分別帳列「分離帳戶保險商品收益」及「分離帳戶保險商品費用」項下，分離帳戶保險商品之各項收益及費用，係指符合國際財務報導準則公報第4號保險合約定義者。
3. 該專設帳簿之資產價值係依資產負債表日當日可取得之市價評價。
4. 因銷售投資型保險契約而自交易對手取得之獎金及依保險契約之約定向要保人收取之所有費用，包括前置費用、保單相關費用及投資相關費用等列於一般帳簿之手續費收入。但分類為不具裁量參與特性之投資合約，其要保人所繳付之保單相關費用等服務收入，係合併公司於特定期間內提供勞務之對價，若勞務非於收費當期履行完畢者，應就所收取之服務收入認列為遞延手續費收入，按服務提供期間之經過，以直線法逐期攤銷認列「手續費收入」；且其相關之佣金支出與業務加給等增額交易成本，基於收入與成本配合原則，亦認列為遞延取得成本，按直線法逐期攤銷至「其他營業成本」（帳列「保險業務淨收益」）。

(三十五) 企業合併

1. 合併公司採用收購法進行企業合併。合併對價根據所移轉之資產、所產生或承擔之負債及所發行之權益工具之公允價值計算，所移轉之對價包括或有對價約定所產生之任何資產和負債之公允價值。與收購有關之成本於發生時認列為費用。企業合併中所取得可辨認之資產及所承擔之負債，按收購日之公允價值衡量。合併公司以個別收購交易為基準，非控制權益之組成部分屬現時所有權權益且其持有者有權於清算發生時按比例份額享有企業淨資產者，選擇按收購日公允價值或按非控制權益占被收購者可辨認淨資產之比例衡量；非控制權益之所有其他組成部分則按收購日公允價值衡量。

2. 移轉對價、被收購者非控制權益，及先前已持有被收購者之權益之公允價值總額，若超過所取得可辨認資產及承擔之負債之公允價值，於收購日認列為商譽；所取得可辨認資產及承擔之負債之公允價值，若超過移轉對價、被收購者非控制權益，及先前已持有被收購者之權益之公允價值總額，該差額於收購日認列為當期損益。

(三十六) 營運部門報導

合併公司營運部門報導與提供予主要營運決策者之內部報告一致。

部門間之交易皆為常規交易，且部門間交易產生之損益，於財務報告表達時業已於合併公司層級沖銷。直接歸屬於各部門之損益於評估部門績效時，業已納入考慮。

五、重大會計判斷、估計及假設不確定性之主要來源

合併公司之財務報告及財務結果受會計政策、會計估計及假設之影響，故合併公司採用附註四之重大會計政策時，對於不易自其他來源取得而可能導致資產及負債帳面金額於下個財務報告有重大調整風險之資訊，管理階層需運用適當專業判斷。合併公司之估計及相關假設皆係依據 IFRSs 規定所為之最佳估計。估計及假設係基於歷史經驗、新型冠狀肺炎影響及其他攸關之因素，對於估計及假設係持續予以檢視。部分項目之會計政策與管理階層之判斷對合併財務報告認列金額之影響重大，說明如下：

(一) 貼現及放款之預期信用損失

合併公司於每一資產負債表日，就貼現及放款考量所有合理且可佐證之資訊(包括前瞻性者)後，評估預期信用損失。預期信用損失衡量主要係判斷自原始認列後信用風險是否已顯著增加或是否已信用減損，以及計算預期信用損失模型之相關違約機率、違約損失率及違約暴險額之因子，並綜合評估違約機率前瞻性考量後進行參數之調校。民國 109 年 12 月 31 日貼現及放款總額(含折溢價調整)與備抵呆帳金額請詳附註六(九)說明。

(二) 未上市櫃股票之公允價值

帳列透過其他綜合損益按公允價值衡量之金融資產之非活絡市場或無報價之未上市櫃股票，其公允價值係以評價方法決定。在該情況下，公允價值係從類似金融工具之可觀察資料或模式評估。若無市場可觀察參數，金融工具之公允價值係以適當假設評估。當採用評價模型決定公允價值時，所有模型須經校準以確保產出結果反映實際資料與市場價格，模型盡可能只採用可觀察資料。民國 109 年 12 月 31 日透過其他綜合損益按公允價值衡量之金融資產中之未上市櫃帳面價值請詳附註十二(二)說明。

(三) 商譽減損評估

合併公司每年年底定期評估商譽是否有減損。現金產生單位之可回收金額係基於使用價值之計算而定，該計算需估計現金產生單位之預期未來現金流量，並選擇適當之折現率。民國 109 年 12 月 31 日商譽減損評估請參閱附註六(十七)說明。

(四) 保險負債

合併公司衡量長年期保險合約負債，係依保險業各種準備金提存辦法估列，其所採用之死亡率、脫退率及折現率等重要假設決定方式分別為：死亡率主係使用臺灣壽險業經驗生命表；脫退率係參考公司實際經驗、業界經驗、及再保費率等而定；折現率主係依人身保險業新契約責任準備金利率自動調整精算公式。前述各項假設因保險相關法令規定，於訂價時即鎖定(Lock-in)，並保持不變；惟主管機關若改變其所規定之假設時，該改變將對損益或權益產生影響。

負債適足性測試係以評估日最佳估計情境下之公司整體投資報酬率予以折現，若保險負債之帳面金額不足，則將所有不足數額一次認列為當期費損。若未來最佳估計假設改變時，該等假設之不利變動可能需增提準備。民國109年12月31日保險負債準備金額請詳附註六(二十六)說明。

六、重要會計項目之說明

(一) 現金及約當現金

	109年12月31日	108年12月31日
庫存現金	\$ 5,772,596	\$ 7,536,848
存放於其他金融機構之款項	66,269,968	58,462,906
期貨超額保證金及約當現金	4,843,308	2,670,354
超額結算備付金	12	2,575
待交換票據	611,314	586,890
合計	<u>\$ 77,497,198</u>	<u>\$ 69,259,573</u>

(二) 存放央行及拆借金融同業

	109年12月31日	108年12月31日
存放央行準備金甲戶	\$ 12,431,950	\$ 10,186,274
存放央行準備金乙戶	32,177,999	28,589,351
國外子行存放當地政府央行專戶	2,631,752	3,164,861
存放央行	4,704,230	2,387,759
拆放銀行同業	2,427,625	1,706,440
合計	<u>\$ 54,373,556</u>	<u>\$ 46,034,685</u>

1. 存放央行準備金係依每月各項存款及結構型存款之日平均餘額，按法定準備率計算提存於中央銀行之存款準備金帳戶，甲戶不計息，可隨時存取；乙戶計息，依規定非於每月調整存款準備金時，不得動用。
2. 合併公司民國109年12月31日存放央行及拆借金融同業質押擔保情形請參閱附註八之說明，民國108年12月31日並無將上述存放央行及拆借銀行同業提供質押擔保之情形。
3. 相關信用風險資訊請詳附註十二(三)之說明。

(三) 透過損益按公允價值衡量之金融資產及負債

項目	109年12月31日	108年12月31日
強制透過損益按公允價值衡量之金融資產		
商業本票	\$ 71,776,369	\$ 35,665,553
受益憑證/證券	67,542,853	58,878,065
上市櫃公司股票	27,588,569	33,247,996
興櫃公司股票	1,799,443	1,338,224
政府公債	37,610,576	39,711,043
金融債券	116,517,856	117,549,551
公司債	91,510,940	75,637,003
國外債券	295,960	882,793
可轉換公司債	48,286,841	45,514,594
衍生工具	13,186,702	12,534,264
結構型商品及其他	9,225,592	17,518,059
存放KSFC之客戶存款準備金(註1)	88,944,601	61,372,357
其他有價證券	7,525,152	4,619,722
評價調整	4,781,185	(438,145)
合計	<u>\$ 586,592,639</u>	<u>\$ 504,031,079</u>
持有供交易之金融負債		
衍生工具	\$ 18,961,577	\$ 16,671,818
非衍生工具	65,667,664	22,270,873
評價調整—非衍生工具	8,301,890	861,833
指定為透過損益按公允價值衡量之金融負債		
結構型商品(註2)	53,591,521	67,372,332
資產交換可轉債不符除列規定之負債(註2)	16,468,096	16,078,956
其他	466,757	84,416
合計	<u>\$ 163,457,505</u>	<u>\$ 123,340,228</u>

註1：KSFC 係韓國證券金融(股)有限公司(Korea Securities Finance Corporation)。

註2：合併公司原始認列時指定透過損益按公允價值衡量之金融工具係為消除會計認列不一致及混合工具所做之指定。

1. 合併公司民國109年及108年12月31日透過損益按公允價值衡量之金融資產質押擔保情形請參閱附註八說明。

2. 指定適用覆蓋法之金融資產如下：

	<u>109年12月31日</u>	<u>108年12月31日</u>
權益工具		
國內股票	\$ 1,566,179	\$ 6,570,938
國外股票	<u>574,443</u>	<u>91,293</u>
	2,140,622	6,662,231
債務工具		
國外公司債	-	257,622
國內受益憑證	20,104,429	11,285,369
國外受益憑證	<u>848,135</u>	<u>180,004</u>
	<u>\$ 23,093,186</u>	<u>\$ 18,385,226</u>

3. 指定適用覆蓋法之金融資產，於損益與其他綜合損益間重分類之金額說明如下：

	<u>109年度</u>	<u>108年度</u>
適用IFRS 9報導於損益之利益	\$ 3,077,141	\$ 1,851,872
減：倘若適用IAS 39報導於損益之利益	(2,752,132)	(1,435,926)
採用覆蓋法重分類之利益	<u>\$ 325,009</u>	<u>\$ 415,946</u>
所得稅影響數	<u>(\$ 26,319)</u>	<u>(\$ 38,620)</u>

4. 透過損益按公允價值衡量之金融資產及負債認列於損益之明細請詳附註六(三十九)。

(四) 透過其他綜合損益按公允價值衡量之金融資產

<u>項目</u>	<u>109年12月31日</u>	<u>108年12月31日</u>
債務工具		
政府公債	\$ 31,239,956	\$ 30,110,729
金融債券	52,114,254	53,200,447
公司債	161,804,262	113,033,913
商業本票	124,062	137,102
其他	615,373	723,407
評價調整	<u>5,044,261</u>	<u>1,527,764</u>
小計	<u>250,942,168</u>	<u>198,733,362</u>
權益工具		
上市櫃股票	6,109,711	12,391,640
未上市櫃/興櫃股票	4,710,737	5,067,893
其他	1,916,102	919,946
評價調整	<u>15,928,585</u>	<u>13,593,163</u>
小計	<u>28,665,135</u>	<u>31,972,642</u>
抵繳存出保證金	(1,216,100)	(1,216,100)
合計	<u>\$ 278,391,203</u>	<u>\$ 229,489,904</u>

1. 依保險法第一百四十一條之規定，保險公司應按實收資本總額之15%繳存保證金於國庫，合併公司中元大人壽於民國109年及108年12月31日，已繳存政府公債於中央銀行作為法定營業保證金帳列其他資產-淨額項下，其面值皆為\$1,216,100。
2. 合併公司選擇將策略性投資且非為交易目的所持有之權益投資分類為透過其他綜合損益按公允價值衡量之金融資產，該等投資於民國109年及108年12月31日之公允價值分別為\$28,665,135及\$31,972,642。
3. 合併公司於民國109年及108年度因產業結構改變及市場的干擾與不確定因素增加，為避免系統性風險、考量資產部位配置及調節投資組合；及被投資公司擬清算，主動徵求股東將股權轉讓等因素故出脫持股，出售公允價值分別為\$24,941,062及\$15,833,860之權益投資，累積處分利益(損失)分別為\$634,640及(\$115,046)。
4. 透過其他綜合損益按公允價值衡量之金融資產認列於損益及綜合損益之明細如下：

	109年度	108年度
<u>透過其他綜合損益按公允價值衡量之權益工具</u>		
認列於其他綜合損益之公允價值變動	\$ 3,293,779	\$ 1,419,418
累積利益(損失)因除列轉列保留盈餘	\$ 651,523	(\$ 124,942)
認列於損益之股利收入		
於本期期末仍持有者	\$ 892,891	\$ 829,386
於本期內除列者	791,861	842,173
	<u>\$ 1,684,752</u>	<u>\$ 1,671,559</u>
<u>透過其他綜合損益按公允價值衡量之債務工具</u>		
認列於其他綜合損益之公允價值變動	\$ 5,446,747	\$ 4,110,239
自累計其他綜合損益重分類至損益		
因提列減損轉列者	\$ 9,112	\$ 12,156
因除列標的轉列者	(2,534,619)	(1,224,765)
	<u>(\$ 2,525,507)</u>	<u>(\$ 1,212,609)</u>
認列於損益之利息收入	\$ 3,779,878	\$ 4,475,647

5. 合併公司民國109年及108年12月31日透過其他綜合損益按公允價值衡量之金融資產質押擔保情形請參閱附註八之說明。
6. 相關信用風險資訊請詳附註十二(三)之說明。

(五) 按攤銷後成本衡量之債務工具投資－淨額

項目	109年12月31日	108年12月31日
政府公債	\$ 101,263,694	\$ 99,186,400
定期存單	148,667,240	131,241,060
金融債券	81,985,856	70,135,126
公司債	100,922,767	86,629,549
小計	432,839,557	387,192,135
減：累計減損	(145,737)	(139,720)
抵繳存出保證金	(2,344,300)	(600,000)
合計	\$ 430,349,520	\$ 386,452,415

1. 合併公司按攤銷後成本之金融資產認列於損益之明細如下：

	109年度	108年度
利息收入	\$ 8,972,481	\$ 8,632,367
(減損損失)迴轉利益	(6,226)	2,966
處分利益	734,770	759,683
	\$ 9,701,025	\$ 9,395,016

2. 合併公司於民國 109 年及 108 年度因提前還本、發行人強制贖回、信用風險增加、出售並不頻繁或個別及彙總之金額均不重大、考量資金管理目的等因素而出售部分按攤銷後成本衡量之金融資產，處分利益分別為 \$734,770 及 \$759,683。

3. 依保險法第一百四十一條之規定，保險公司應按實收資本總額之 15% 繳存保證金於國庫，合併公司中元大人壽於民國 109 年及 108 年 12 月 31 日，已繳存政府公債於中央銀行作為法定營業保證金帳列其他資產－淨額項下，其面值分別為 \$2,344,300 及 \$600,000。

4. 合併公司民國 109 年及 108 年 12 月 31 日按攤銷後成本之金融資產質押擔保情形請參閱附註八說明。

5. 相關信用風險資訊請詳附註十二(三)之說明。

(六) 附賣回票券及債券投資暨附買回票券及債券負債

	109年12月31日	108年12月31日
附賣回票券及債券投資	\$ 58,336,318	\$ 47,603,371
利率區間	0.11%~1.68%	0.45%~2.75%
約定賣回價款	\$ 58,459,272	\$ 47,671,245
附買回票券及債券負債	\$ 216,621,187	\$ 198,665,918
利率區間	-0.30%~1.60%	-0.30%~3.50%
約定買回價款	\$ 220,352,840	\$ 200,782,844

(七) 應收款項－淨額

	109年12月31日	108年12月31日
應收利息	\$ 7,038,467	\$ 7,779,893
應收證券借貸款項	34,546,103	31,025,769
應收承兌票款	578,620	231,477
應收承購帳款	4,150,504	5,704,407
應收證券融資款	92,285,455	71,048,860
應收即期外匯款	11,545,120	4,753,631
應收信用卡款	8,781,748	10,212,562
應收代買證券價款	2,277,246	818,338
交割代價	16,043,185	5,590,498
應收交割帳款	58,138,311	30,473,918
應收賣出證券款	4,707,144	4,150,335
其他應收款	6,035,017	5,056,901
小計	246,126,920	176,846,589
減：備抵呆帳	(2,136,230)	(2,606,092)
合計	\$ 243,990,690	\$ 174,240,497

1. 合併公司就應收款項提列適當之備抵呆帳，截至民國 109 年及 108 年度應收款項所提列之備抵呆帳變動情形請詳附註十二(三)之說明。
2. 應收證券融資款係以客戶融資買進之股票提供作為擔保，民國 109 年及 108 年 12 月 31 日元大證券及元大證金之年利率皆為 6.25%；元大證券(韓國)之年利率皆為 5.95%~9.75%；元大證券(香港)之年利率分別為 0.72%~12.88%及 2.25%~12.88%；元大證券(印尼)之年利率皆為 18.00%；元大證券(泰國)之年利率分別為 4.15%~9.25%及 5.15%~9.25%；元大證券(越南)之年利率分別為 7.00%~12.00%及 9.00%~14.00%。

(八) 待出售資產

合併公司中元大銀行為提升資產運用效率，於民國 109 年 11 月 20 日、107 年 10 月 25 日及 11 月 8 日業經董事會核准出售自有不動產，並將相關之資產轉列為待出售資產，其原始資產帳面金額與公允價值減出售成本孰低者重新衡量，民國 109 年及 108 年 12 月 31 日待出售資產餘額分別為 \$203,730 及 \$533,632。該項待出售資產之公允價值係依獨立評價專家之評價結果，屬第二等級公允價值。民國 109 年及 108 年度合併公司出售部份待出售資產，處分價款分別為 \$473,200 及 \$241,880，處分利益分別為 \$12,765 及 \$18,827。民國 109 年及 108 年度合併公司認列相關減損迴轉利益(損失)分別為 \$349 及 (\$21,518)。

(九) 貼現及放款－淨額

	109年12月31日	108年12月31日
貼現	\$ 155,817	\$ 83,830
透支	25,702	64,824
短期放款	59,749,704	59,844,378
短期擔保放款	69,524,551	68,038,450
中期放款	120,466,376	149,907,926
中期擔保放款	203,092,313	178,326,297
長期放款	7,818,832	8,039,848
長期擔保放款	334,411,270	310,916,280
進出口押匯	63,994	5,007
應收帳款融資	916,721	633,455
墊繳保費	1,452,487	1,375,456
壽險貸款	5,620,591	5,394,014
放款轉列之催收款項	3,703,423	4,844,121
小計	807,001,781	787,473,886
減：備抵呆帳	(13,201,740)	(14,012,181)
減：溢價調整	12,866	19,213
合計	\$ 793,812,907	\$ 773,480,918

1. 合併公司就貼現及放款提列適當之備抵呆帳，截至 109 年及 108 年度貼現及放款所提列之備抵呆帳變動情形請詳附註十二(三)之說明。
2. 依子公司分類如下：

	109年12月31日	108年12月31日
貼現及放款含溢價調整		
元大銀行	\$ 782,770,760	\$ 759,762,271
元大證券	17,165,665	20,944,188
元大人壽	7,078,222	6,786,640
小計	807,014,647	787,493,099
備抵呆帳		
元大銀行	(\$ 11,730,288)	(\$ 12,518,507)
元大證券	(1,471,375)	(1,493,415)
元大人壽	(77)	(259)
小計	(13,201,740)	(14,012,181)
合計	\$ 793,812,907	\$ 773,480,918

3. 合併公司民國 109 年度除列按攤銷後成本衡量之授信資產處分利益為 \$339,055，民國 108 年度無除列按攤銷後成本衡量之授信資產之情形。

(十) 再保險合約資產

	<u>109年12月31日</u>	<u>108年12月31日</u>
應攤回再保賠款與給付	\$ 358,339	\$ 223,005
應收再保往來款項	115,705	108,058
再保險準備資產		
分出未滿期保費準備	547,152	505,791
分出賠款準備	<u>78,261</u>	<u>66,754</u>
合 計	<u>\$ 1,099,457</u>	<u>\$ 903,608</u>

(十一) 採用權益法之投資

	<u>109年12月31日</u>		<u>108年12月31日</u>	
	<u>金額</u>	<u>持股 比率</u>	<u>金額</u>	<u>持股 比率</u>
關聯企業：				
華潤元大基金管理有限公司	\$ 335,729	24.50%	\$ 329,553	24.50%
漢宇投資諮詢(上海)有限公司	20,845	100.00%	21,914	100.00%
元大證券(英國)	57,971	100.00%	61,221	100.00%
Woori Asset Management Corp.	790,688	27.00%	742,961	27.00%
Polaris Ocean Private Equity Fund	84,751	3.26%	38,347	3.26%
KoFC-TongYang Pioneer Champ 2010-5 Venture Capital Fund	-	-	14,322	16.22%
KoFC-KVIC Green Growth Venture Capital Fund	-	-	-	18.00%
2011 KIF-TONGYANG IT Venture Fund	50,457	17.20%	35,689	17.20%
TONGYANG AGRI-FOOD INVESTMENT FUND II	93,591	40.74%	121,985	40.74%
IBKC-TONGYANG Growth 2013 Private Equity Fund	149,666	10.71%	211,345	10.71%
KVIC-Yuanta 2015 Overseas Advance Fund	245,465	44.00%	354,213	44.00%
2016 KIF-Yuanta ICT Venture Fund	127,613	16.67%	160,911	16.67%
Yuanta Secondary No.2 Fund	196,947	12.28%	192,295	12.28%
Yuanta Secondary No.3 Private Equity Fund	458,903	15.26%	74,312	15.26%
Yuanta SPAC III	1,662	0.83%	1,656	0.83%
SJ-ULTRA V 1st FUND	32,753	34.48%	25,443	34.48%
Yuanta SPAC IV	1,237	0.54%	1,219	0.54%
Yuanta-HPNT Private Equity Fund	5,240	0.09%	5,201	0.09%
Yuanta SPAC V	769	0.25%	391	0.25%
Yuanta SPAC VI	765	0.22%	391	0.22%
元大證券控股(B.V.I)有限公司	-	-	9,879	100.00%
Kiwoom-Yuanta 2019 Scale-up Fund	97,401	15.20%	-	-
Yuanta SPAC VII	2,351	0.91%	-	-
Yuanta SPAC VIII	<u>598</u>	<u>4.17%</u>	<u>-</u>	<u>-</u>
	<u>\$ 2,755,402</u>		<u>\$ 2,403,248</u>	

合併公司關聯企業(非屬個別重大)之經營結果之份額彙總如下：

	<u>109年度</u>	<u>108年度</u>
繼續營業單位本期淨利	\$ 295,854	\$ 145,843
其他綜合損益(稅後淨額)	(27,200)	7,592

(十二) 其他金融資產－淨額

	<u>109年12月31日</u>	<u>108年12月31日</u>
非放款轉列之催收款	\$ 973,496	\$ 660,745
減：備抵呆帳	(938,395)	(578,696)
	<u>35,101</u>	<u>82,049</u>
買入應收債權	1,853,059	1,871,125
買入應收債權評價調整	(21,239)	(21,665)
	<u>1,831,820</u>	<u>1,849,460</u>
客戶保證金專戶	74,750,544	57,600,601
分離帳戶保險商品資產	1,923,783	1,935,363
借券擔保價款	249,142	126,207
其他	244,373	3,784,666
合計	<u>\$ 79,034,763</u>	<u>\$ 65,378,346</u>

1. 相關信用風險資訊請詳附註十二(三)之說明。

2. 合併公司中元大人壽分離帳戶保險商品主要係屬投資受益憑證之變額萬能壽險及變額遞延年金投資型商品。截至民國109年及108年12月31日止，以及民國109年及108年度合併公司分離帳戶保險商品相關科目之明細金額列示如下：

	<u>109年12月31日</u>	<u>108年12月31日</u>
分離帳戶保險商品資產		
銀行存款	\$ 424	\$ 576
透過損益按公允價值 衡量之金融資產	1,919,545	1,931,133
其他應收款	3,814	3,654
	<u>\$ 1,923,783</u>	<u>\$ 1,935,363</u>
	<u>109年12月31日</u>	<u>108年12月31日</u>
分離帳戶保險商品負債		
分離帳戶保險價值準備 — 保險合約	\$ 1,913,038	\$ 1,923,374
分離帳戶保險價值準備 — 投資合約	7,998	8,990
其他應付款	2,747	2,999
	<u>\$ 1,923,783</u>	<u>\$ 1,935,363</u>

	109年度	108年度
分離帳戶保險商品收益		
保費收入	\$ 224,048	\$ 232,133
透過損益按公允價值衡量之		
金融資產利益	19,644	185,115
兌換利益	2,188	1,680
利息收入	6,176	6,762
其他收入	8,536	8,362
	<u>\$ 260,592</u>	<u>\$ 434,052</u>
分離帳戶保險商品費用		
保險賠款與給付	\$ 173,417	\$ 192,365
分離帳戶保險價值準備淨變動		
-保險合約	(8,148)	147,236
管理費及其他支出	95,323	94,451
	<u>\$ 260,592</u>	<u>\$ 434,052</u>

(十三) 投資性不動產－淨額

資產名稱	109年12月31日			
	成本	累計折舊	累計減損	帳面價值
土地及土地改良物	\$ 3,067,011	\$ -	(\$217,021)	\$ 2,849,990
房屋及建築	2,973,293	(1,088,771)	(43,233)	1,841,289
使用權資產	6,691,088	(176,872)	-	6,514,216
建造中之投資性不動產	343,828	-	-	343,828
預付房地款	8,961	-	-	8,961
合計	<u>\$13,084,181</u>	<u>(\$1,265,643)</u>	<u>(\$260,254)</u>	<u>\$11,558,284</u>
資產名稱	108年12月31日			
	成本	累計折舊	累計減損	帳面價值
土地及土地改良物	\$ 3,080,186	\$ -	(\$277,516)	\$ 2,802,670
房屋及建築	3,060,441	(1,087,230)	(50,042)	1,923,169
使用權資產	256,993	(66,860)	-	190,133
合計	<u>\$ 6,397,620</u>	<u>(\$1,154,090)</u>	<u>(\$327,558)</u>	<u>\$ 4,915,972</u>

合併公司投資性不動產之變動請詳下表：

成本	109年度	108年度
1月1日餘額	\$ 6,397,620	\$ 6,463,708
追溯調整變動數	-	297,684
追溯調整後成本	6,397,620	6,761,392
本期增添數	1,702,864	206,126
本期處分數	(71,805)	(177,535)
轉列至不動產及設備	(112,938)	(212,783)
自不動產及設備轉入	4,831,092	-
其他重分類	318,836	-
匯兌調整數	18,512	(179,580)
12月31日餘額	\$ 13,084,181	\$ 6,397,620
累計折舊	109年度	108年度
1月1日餘額	(\$ 1,154,090)	(\$ 1,109,855)
追溯調整變動數	-	(48,404)
追溯調整後累計折舊	(1,154,090)	(1,158,259)
本期折舊	(95,431)	(90,805)
本期處分數	18,797	18,364
轉列至不動產及設備	36,548	38,786
其他重分類	21,256	-
匯兌調整數及其他	(92,723)	37,824
12月31日餘額	(\$ 1,265,643)	(\$ 1,154,090)
累計減損	109年度	108年度
1月1日餘額	(\$ 327,558)	(\$ 437,162)
本期迴轉	6,037	13,895
本期處分數	1,484	6,680
轉列至不動產及設備	59,783	89,029
12月31日餘額	(\$ 260,254)	(\$ 327,558)

1. 合併公司持有之投資性不動產之公允價值於民國 109 年及 108 年 12 月 31 日分別為\$14,528,555及\$7,216,461,係依獨立評價專家及自行評估之評價結果,該評價係採用收益法、比較法、成本法及土地開發分析法,其中民國 109 年 12 月 31 日之投資性不動產之公允價值屬第二等級及第三等級金額分別為\$4,842,846及\$9,685,709;民國 108 年 12 月 31 日分別為\$4,918,786及\$2,297,675。
2. 民國 109 年及 108 年度由投資性不動產產生之租金收入分別為\$217,481及\$192,298。
3. 合併公司中元大人壽於民國 109 年度取得投資性不動產(含使用權資產及建造中之投資性不動產),係於民國 109 年 1 月 30 日與財政部國有財產署北區分署簽訂「國有非公用土地設定地上權契約書」,取得台北市中山區長安段三小段 414 等九筆地號之地上權,合約總價係參考不動產估價師出具之鑑價報告,以\$5,330,000 競標取得,並給付捷運共構工程款\$232,128 為建造中之投資性不動產。

4. 依財政部國有財產署台財產北改字第 10950005400 號，地上權民國 109 全年地租減收 20%。合併公司採用「新型冠狀病毒肺炎相關租金減讓」之實務權宜作法，於民國 109 年度將租金減讓所產生之租賃給付變動之金額\$5,579，調減租賃負債及投資性不動產-建造中之投資性不動產。
5. 為提升資金投資效益，合併公司中元大人壽已於民國 109 年 5 月 26 日經董事會決議通過將坐落於台北市中山區南京東路及一江街口之自用不動產轉列為投資用不動產。
6. 投資性不動產提供作為質押或擔保之情形，請參閱附註八之說明。

(以下空白)

(十四) 不動產及設備－淨額

合併公司不動產及設備之變動請詳下表：

成本	109年						
	土地及改良物	房屋及建築	機器及電腦設備	交通及運輸設備	什項設備	未完工程及預付設備款	總計
1月1日	\$ 14,577,211	\$ 7,152,721	\$ 3,916,823	\$ 211,086	\$ 1,739,464	\$ 1,205,145	\$ 28,802,450
本期增添數	4,140,405	1,206,245	379,932	12,780	113,159	1,891,834	7,744,355
本期處分數	(141,485)	(335)	(490,413)	(27,022)	(296,135)	(131)	(955,521)
轉列至投資性不動產	(4,186,917)	-	-	-	-	(644,175)	(4,831,092)
自投資性不動產轉入	3,654	112,960	-	-	-	-	116,614
其他	(45,267)	1,091	242,901	4,678	91,764	(354,820)	(59,653)
匯兌差額	(2,297)	9,498	(16,690)	(1,130)	(22,733)	(966)	(34,318)
12月31日	\$ 14,345,304	\$ 8,482,180	\$ 4,032,553	\$ 200,392	\$ 1,625,519	\$ 2,096,887	\$ 30,782,835
累計折舊							
1月1日	\$ -	(\$ 2,371,822)	(\$ 2,758,061)	(\$ 112,353)	(\$ 1,119,167)	\$ -	(\$ 6,361,403)
本期折舊	-	(183,293)	(544,873)	(28,335)	(266,213)	-	(1,022,714)
本期處分數	-	187	489,236	17,699	288,969	-	796,091
自投資性不動產轉入	-	(40,224)	-	-	-	-	(40,224)
其他	-	17,279	-	(486)	14	-	16,807
匯兌差額	-	(4,920)	7,747	673	14,424	-	17,924
12月31日	\$ -	(\$ 2,582,793)	(\$ 2,805,951)	(\$ 122,802)	(\$ 1,081,973)	\$ -	(\$ 6,593,519)
累計減損							
1月1日	(\$ 135,885)	(\$ 62,195)	\$ -	\$ -	(\$ 298)	\$ -	(\$ 198,378)
本期提列	(1,139)	1	-	-	-	-	(1,138)
自投資性不動產轉入	(55,590)	(4,193)	-	-	-	-	(59,783)
12月31日	(\$ 192,614)	(\$ 66,387)	\$ -	\$ -	(\$ 298)	\$ -	(\$ 259,299)
12月31日	\$ 14,152,690	\$ 5,833,000	\$ 1,226,602	\$ 77,590	\$ 543,248	\$ 2,096,887	\$ 23,930,017

108年

成本	土地及改良物	房屋及建築	機器及電腦設備	交通及運輸設備	什項設備	未完工程及預付設備款	總計
1月1日	\$ 14,393,687	\$ 7,098,130	\$ 3,951,882	\$ 232,644	\$ 1,858,921	\$ 452,969	\$ 27,988,233
追溯調整之變動數	-	-	(33,427)	-	(6,600)	-	(40,027)
追溯調整後成本	14,393,687	7,098,130	3,918,455	232,644	1,852,321	452,969	27,948,206
本期增添數	-	193	262,740	35,449	104,924	935,748	1,339,054
本期處分數	-	-	(313,486)	(39,175)	(247,969)	(734)	(601,364)
自投資性不動產轉入	211,779	1,004	-	-	-	-	212,783
其他	-	124,088	139,704	(19,722)	21,120	(182,546)	82,644
匯兌差額	(28,255)	(70,694)	(90,590)	1,890	9,068	(292)	(178,873)
12月31日	\$ 14,577,211	\$ 7,152,721	\$ 3,916,823	\$ 211,086	\$ 1,739,464	\$ 1,205,145	\$ 28,802,450
累計折舊							
1月1日	\$ -	(\$ 2,146,204)	(\$ 2,662,707)	(\$ 115,243)	(\$ 1,082,808)	\$ -	(\$ 6,006,962)
追溯調整之變動數	-	-	25,432	-	550	-	25,982
追溯調整後累計折舊	-	(2,146,204)	(2,637,275)	(115,243)	(1,082,258)	-	(5,980,980)
本期折舊	-	(175,973)	(519,867)	(30,410)	(282,391)	-	(1,008,641)
本期處分數	-	-	312,860	27,505	236,795	-	577,160
自投資性不動產轉入	-	(38,786)	-	-	-	-	(38,786)
其他	-	(34,090)	1,343	6,444	10,844	-	(15,459)
匯兌差額	-	23,231	84,878	(649)	(2,157)	-	105,303
12月31日	\$ -	(\$ 2,371,822)	(\$ 2,758,061)	(\$ 112,353)	(\$ 1,119,167)	\$ -	(\$ 6,361,403)
累計減損							
1月1日	(\$ 79,043)	(\$ 30,008)	\$ -	\$ -	(\$ 298)	\$ -	(\$ 109,349)
自投資性不動產轉入	(56,842)	(32,187)	-	-	-	-	(89,029)
12月31日	(\$ 135,885)	(\$ 62,195)	\$ -	\$ -	(\$ 298)	\$ -	(\$ 198,378)
12月31日	\$ 14,441,326	\$ 4,718,704	\$ 1,158,762	\$ 98,733	\$ 619,999	\$ 1,205,145	\$ 22,242,669

不動產及設備提供擔保之情形，請詳附註八說明。

合併公司將不動產及設備屬土地、房屋及建築以營業租賃出租，其細分為屬於及非屬於營業租賃之資產說明如下：

	109年					
	土地			建築物		
	供自用	供租賃	小計	供自用	供租賃	小計
成本						
1月1日	\$ 14,384,557	\$ 192,654	\$ 14,577,211	\$ 7,124,840	\$ 27,881	\$ 7,152,721
本期增添數	4,140,405	-	4,140,405	1,206,245	-	1,206,245
本期處分數	(141,485)	-	(141,485)	(335)	-	(335)
轉列至投資性不動產	(4,186,917)	-	(4,186,917)	-	-	-
自投資性不動產轉入	3,654	-	3,654	112,960	-	112,960
其他	(45,267)	-	(45,267)	1,091	-	1,091
匯兌差額	(2,297)	-	(2,297)	9,498	-	9,498
12月31日	<u>\$ 14,152,650</u>	<u>\$ 192,654</u>	<u>\$ 14,345,304</u>	<u>\$ 8,454,299</u>	<u>\$ 27,881</u>	<u>\$ 8,482,180</u>
累計折舊						
1月1日	\$ -	\$ -	\$ -	(\$ 2,368,392)	(\$ 3,430)	(\$ 2,371,822)
本期折舊	-	-	-	(181,965)	(1,328)	(183,293)
本期處分數	-	-	-	187	-	187
自投資性不動產轉入	-	-	-	(40,224)	-	(40,224)
其他	-	-	-	17,279	-	17,279
匯兌差額	-	-	-	(4,920)	-	(4,920)
12月31日	<u>\$ -</u>	<u>\$ -</u>	<u>\$ -</u>	<u>(\$ 2,578,035)</u>	<u>(\$ 4,758)</u>	<u>(\$ 2,582,793)</u>
累計減損						
1月1日	(\$ 135,885)	\$ -	(\$ 135,885)	(\$ 62,195)	\$ -	(\$ 62,195)
本期提列	(1,139)	-	(1,139)	1	-	1
自投資性不動產轉入	(55,590)	-	(55,590)	(4,193)	-	(4,193)
12月31日	<u>(\$ 192,614)</u>	<u>\$ -</u>	<u>(\$ 192,614)</u>	<u>(\$ 66,387)</u>	<u>\$ -</u>	<u>(\$ 66,387)</u>
12月31日	<u>\$ 13,960,036</u>	<u>\$ 192,654</u>	<u>\$ 14,152,690</u>	<u>\$ 5,809,877</u>	<u>\$ 23,123</u>	<u>\$ 5,833,000</u>

108年

	土地			建築物		
	供自用	供租賃	小計	供自用	供租賃	小計
<u>成本</u>						
1月1日	\$ 14,201,033	\$ 192,654	\$ 14,393,687	\$ 7,070,249	\$ 27,881	\$ 7,098,130
本期增添數	-	-	-	193	-	193
自投資性不動產轉入	211,779	-	211,779	1,004	-	1,004
其他	-	-	-	124,088	-	124,088
匯兌差額	(28,255)	-	(28,255)	(70,694)	-	(70,694)
12月31日	<u>\$ 14,384,557</u>	<u>\$ 192,654</u>	<u>\$ 14,577,211</u>	<u>\$ 7,124,840</u>	<u>\$ 27,881</u>	<u>\$ 7,152,721</u>
<u>累計折舊</u>						
1月1日	\$ -	\$ -	\$ -	(\$ 2,144,102)	(\$ 2,102)	(\$ 2,146,204)
本期折舊	-	-	-	(174,645)	(1,328)	(175,973)
自投資性不動產轉入	-	-	-	(38,786)	-	(38,786)
其他	-	-	-	(34,090)	-	(34,090)
匯兌差額	-	-	-	23,231	-	23,231
12月31日	<u>\$ -</u>	<u>\$ -</u>	<u>\$ -</u>	<u>(\$ 2,368,392)</u>	<u>(\$ 3,430)</u>	<u>(\$ 2,371,822)</u>
<u>累計減損</u>						
1月1日	(\$ 79,043)	\$ -	(\$ 79,043)	(\$ 30,008)	\$ -	(\$ 30,008)
自投資性不動產轉入	(56,842)	-	(56,842)	(32,187)	-	(32,187)
12月31日	<u>(\$ 135,885)</u>	<u>\$ -</u>	<u>(\$ 135,885)</u>	<u>(\$ 62,195)</u>	<u>\$ -</u>	<u>(\$ 62,195)</u>
12月31日	<u>\$ 14,248,672</u>	<u>\$ 192,654</u>	<u>\$ 14,441,326</u>	<u>\$ 4,694,253</u>	<u>\$ 24,451</u>	<u>\$ 4,718,704</u>

(十五)租賃交易－承租人

1. 合併公司租賃之標的資產包括土地、建築物、機器設備、運輸設備及什項設備等，租賃合約之期間通常介於 1 到 15 年，另向財政部國有財產署標得之地上權，其合約期間為 70 年。租賃合約是採個別協商並包含各種不同的條款及條件，除租賃之資產不得用作借貸擔保外，未有加諸其他之限制。

2. 使用權資產之帳面價值與認列之折舊費用資訊如下：

	<u>109年12月31日</u>	<u>108年12月31日</u>
	<u>帳面金額</u>	<u>帳面金額</u>
土地	\$ 8,898,397	\$ 9,034,582
建築物	4,023,721	4,229,162
機器設備	205,963	14,529
運輸設備	18,506	39,323
其他	34,891	26,284
	<u>\$ 13,181,478</u>	<u>\$ 13,343,880</u>
	<u>109年度</u>	<u>108年度</u>
	<u>折舊費用</u>	<u>折舊費用</u>
土地	\$ 22,998	\$ 22,274
建築物	1,371,837	1,341,668
機器設備	53,566	44,593
運輸設備	15,264	17,198
其他	10,782	13,652
	<u>\$ 1,474,447</u>	<u>\$ 1,439,385</u>

3. 合併公司於民國 109 年及 108 年度使用權資產之增添分別為 \$1,586,203 及 \$1,073,875。

4. 與租賃合約有關之損益項目資訊如下：

	<u>109年度</u>	<u>108年度</u>
<u>影響當期損益之項目</u>		
租賃負債之利息費用	\$ 99,796	\$ 105,046
屬短期租賃合約之費用	74,574	147,444
屬低價值資產租賃之費用	10,331	9,296
來自轉租使用權資產之收益	12,973	14,310
租賃修改損失	(789)	-

5. 合併公司於民國 109 年及 108 年度租賃現金流出總額分別為 \$7,592,824 及 \$1,576,304。

6. 合併公司採用「新型冠狀病毒肺炎相關租金減讓」之實務權宜作法，截至民國 109 年 12 月 31 日將租金減讓所產生之租賃給付變動之損益 \$9,736 認列為租金費用之減項。

(十六)租賃交易－出租人

1. 合併公司出租之標的資產包括建築物，租賃合約之期間通常介於 1 到 10 年，租賃合約是採個別協商並包含各種不同的條款及和條件。為保全出租資產之使用情況，通常會要求承租人不得將租賃資產用作借貸擔保，或承租人須提供殘值保證。
2. 合併公司以融資租賃出租設備，依據租賃合約之條款，該設備將於到期時移轉所有權予承租人。與租賃合約有關之損益項目資訊如下：

	<u>109年度</u>	<u>108年度</u>
租賃投資淨額之融資收益	\$ 1,305	\$ 2,092

3. 合併公司以融資租賃出租之未折現租賃給付之到期日分析如下：

	<u>109年12月31日</u>	<u>108年12月31日</u>
民國109年	\$ -	\$ 8,462
民國110年	8,462	8,462
民國111年	8,463	8,463
民國112年	8,463	8,463
合計	<u>\$ 25,388</u>	<u>\$ 33,850</u>

4. 合併公司以融資租賃出租之未折現租賃給付與租賃投資淨額之調節資訊如下：

	<u>109年12月31日</u>	<u>108年12月31日</u>
未折現租賃給付	\$ 25,388	\$ 33,850
未賺得融資收益	(1,770)	(3,075)
租賃投資淨額	<u>\$ 23,618</u>	<u>\$ 30,775</u>

5. 合併公司於民國 109 年及 108 年度基於營業租賃合約分別認列 \$229,572 及 \$206,698 之租金收入，其中無屬變動租賃給付。
6. 合併公司以營業租賃出租之租賃給付之到期日分析如下：

	<u>109年12月31日</u>		<u>108年12月31日</u>
民國110年	\$ 212,124	民國109年	\$ 127,613
民國111年	125,208	民國110年	47,029
民國112年	50,080	民國111年	16,396
民國113年	24,624	民國112年	9,699
民國114年	16,582	民國113年	3,312
民國115年以後	10,817	民國114年以後	5,120
合計	<u>\$ 439,435</u>	合計	<u>\$ 209,169</u>

(十七) 無形資產－淨額

成本	109年					
	商譽	營業權	電腦軟體	客戶關係	其他	總計
1月1日	\$ 31,505,838	\$ 385,200	\$ 4,604,348	\$ 3,045,314	\$ 4,432,247	\$ 43,972,947
本期增添	-	-	133,796	-	9,931	143,727
本期處分	-	-	(166,658)	-	(21,646)	(188,304)
重分類	-	-	95,586	-	-	95,586
匯兌差額	(11,130)	(712)	16,200	-	(6,625)	(2,267)
12月31日	\$ 31,494,708	\$ 384,488	\$ 4,683,272	\$ 3,045,314	\$ 4,413,907	\$ 44,021,689
累計攤銷						
1月1日	\$ -	(\$ 370,109)	(\$ 3,983,321)	(\$ 3,030,626)	(\$ 1,878,442)	(\$ 9,262,498)
本期攤銷	-	(1,641)	(245,284)	(3,750)	(232,703)	(483,378)
本期處分	-	-	164,807	-	-	164,807
匯兌差額	-	209	(21,211)	-	(574)	(21,576)
12月31日	\$ -	(\$ 371,541)	(\$ 4,085,009)	(\$ 3,034,376)	(\$ 2,111,719)	(\$ 9,602,645)
累計減損						
1月1日	(\$ 1,475,943)	\$ -	\$ -	\$ -	(\$ 37,046)	(\$ 1,512,989)
本期減損	(1,412,591)	-	-	-	(2,227)	(1,414,818)
本期處分	-	-	-	-	7,824	7,824
匯兌差額	(390)	-	-	-	(23)	(413)
12月31日	(\$ 2,888,924)	\$ -	\$ -	\$ -	(\$ 31,472)	(\$ 2,920,396)
12月31日	\$ 28,605,784	\$ 12,947	\$ 598,263	\$ 10,938	\$ 2,270,716	\$ 31,498,648

108年

成本	商譽	營業權	電腦軟體	客戶關係	其他	總計
1月1日	\$ 31,526,065	\$ 385,419	\$ 4,683,786	\$ 3,030,314	\$ 4,474,296	\$ 44,099,880
本期增添	-	-	153,773	15,000	6,781	175,554
本期處分	-	-	(138,383)	-	(6,007)	(144,390)
重分類	-	-	96,074	-	-	96,074
匯兌差額	(20,227)	(219)	(190,902)	-	(42,823)	(254,171)
12月31日	\$ 31,505,838	\$ 385,200	\$ 4,604,348	\$ 3,045,314	\$ 4,432,247	\$ 43,972,947
累計攤銷						
1月1日	\$ -	(\$ 368,532)	(\$ 4,014,774)	(\$ 2,911,800)	(\$ 1,624,740)	(\$ 8,919,846)
本期攤銷	-	(1,641)	(289,541)	(118,826)	(255,605)	(665,613)
本期處分	-	-	138,340	-	39	138,379
重分類	-	-	(382)	-	-	(382)
匯兌差額	-	64	183,036	-	1,864	184,964
12月31日	\$ -	(\$ 370,109)	(\$ 3,983,321)	(\$ 3,030,626)	(\$ 1,878,442)	(\$ 9,262,498)
累計減損						
1月1日	(\$ 1,475,943)	\$ -	\$ -	\$ -	(\$ 34,202)	(\$ 1,510,145)
本期減損	-	-	-	-	(3,676)	(3,676)
匯兌差額	-	-	-	-	832	832
12月31日	(\$ 1,475,943)	\$ -	\$ -	\$ -	(\$ 37,046)	(\$ 1,512,989)
12月31日	\$ 30,029,895	\$ 15,091	\$ 621,027	\$ 14,688	\$ 2,516,759	\$ 33,197,460

1. 合併公司之商譽皆為併購所產生，依企業合併收購法之會計處理，將收購成本超過有形及可辨認無形資產之公允價值扣除承擔之負債之公允價值後認列為商譽。
2. 商譽分攤至按營運部門辨認之現金產生單位，可回收金額依據使用價值評估，而使用價值係依據管理階層估計未來年度現金流量計算。超過前述估計未來年度之現金流量時，主要採用下列所述之估計成長率計算。

合併公司之商譽每年年底定期進行減損測試，合併公司因新冠肺炎疫情衝擊致金融市場波動而影響折現率，致營運狀況與預期產生差異，合併公司委請專家出具資產減損評估報告，僅銀行子公司—國際金融部門與元大儲蓄銀行(韓國)及證券子公司—轉投資部門(泰國)之現金產生單位之可回收金額小於帳面價值，故於民國 109 年度分別認列商譽減損\$950,438、\$398,490及\$63,663；其餘現金產生單位經評估後可回收金額超過其帳面金額；合併公司用於計算使用價值之主要假設如下：

		銀行子公司					元大儲蓄銀行 (韓國)
		法人金融	國際金融	個人金融	理財金融	金融市場	
109年度	成長率	2.00%	2.00%	2.00%	2.00%	2.00%	3.20%
	折現率	8.50%~9.60%	10.20%~11.40%	8.50%~9.60%	8.50%~9.60%	8.50%~9.60%	10.00%~10.90%
		證券子公司					
		經紀部門	投資銀行部門	轉投資部門	期貨子公司	投信子公司	
109年度	成長率	2.00%	2.00%	3.00%~3.20%	2.00%	2.00%	2.00%
	折現率	8.70%	8.60%	14.40%~17.30%	9.00%	14.00%	14.00%
		銀行子公司					元大儲蓄銀行 (韓國)
		法人金融	國際金融	個人金融	理財金融	金融市場	
108年度	成長率	2.00%	2.00%	2.00%	2.00%	2.00%	3.00%
	折現率	7.50%	9.30%	7.50%	9.30%	7.50%	9.10%
		證券子公司					
		經紀部門	投資銀行部門	轉投資部門	期貨子公司	投信子公司	
108年度	成長率	2.00%	2.00%	3.00%	2.00%	2.00%	2.00%
	折現率	8.40%	8.40%	14.00%~16.00%	8.60%	14.00%	14.00%

(十八) 其他資產－淨額

	<u>109年12月31日</u>	<u>108年12月31日</u>
存出保證金	\$ 4,190,962	\$ 3,649,586
存出借券保證金	29,728,039	6,767,161
營業保證金及交割結算基金	4,936,468	3,166,064
預付款項	805,716	1,186,068
銀行存款－待交割款項	21,688,529	15,334,258
其他	493,922	941,440
合計	<u>\$ 61,843,636</u>	<u>\$ 31,044,577</u>

合併公司民國109年及108年12月31日其他資產質押擔保情形請參閱附註八說明。

(十九) 非金融資產減損

民國109年及108年12月31日，各項非金融資產累計減損金額如下：

	<u>109年12月31日</u>	<u>108年12月31日</u>
投資性不動產	\$ 260,254	\$ 327,558
不動產及設備	259,299	198,378
無形資產－商譽	2,888,924	1,475,943
無形資產－其他	31,472	37,046

(二十) 央行及金融同業存款

	<u>109年12月31日</u>	<u>108年12月31日</u>
透支銀行同業	\$ 2,567,621	\$ 2,188,789
銀行同業拆放	7,738,100	5,811,661
中華郵政轉存款	5,106,578	5,106,578
合計	<u>\$ 15,412,299</u>	<u>\$ 13,107,028</u>

(二十一) 應付商業本票－淨額

	<u>109年12月31日</u>	<u>108年12月31日</u>
應付商業本票	\$ 27,474,589	\$ 38,652,537
減：應付商業本票折價	(57,100)	(30,809)
合計	<u>\$ 27,417,489</u>	<u>\$ 38,621,728</u>

應付商業本票民國109年及108年12月31日之借款年利率分別為0.288%~1.550%及0.648%~2.200%。

上述應付商業本票保證及承兌機構如下：

<u>109年12月31日</u>	<u>108年12月31日</u>
中國信託商業銀行(股)公司	中國信託商業銀行(股)公司
中華票券金融(股)公司	台北富邦商業銀行(股)公司
台北富邦商業銀行(股)公司	華南商業銀行(股)公司
台新國際商業銀行(股)公司	台灣票券金融(股)公司
永豐商業銀行(股)公司	聯邦商業銀行(股)公司
國泰世華商業銀行(股)公司	大慶票券金融(股)公司

109年12月31日

108年12月31日

華南商業銀行(股)公司	台新國際商業銀行(股)公司
陽信商業銀行(股)公司	萬通票券金融(股)公司
萬通票券金融(股)公司	國泰世華商業銀行(股)公司
台灣中小企業銀行(股)公司	台灣中小企業銀行(股)公司
聯邦商業銀行(股)公司	中華票券金融(股)公司
台灣票券金融(股)公司	玉山商業銀行(股)公司
凱基商業銀行(股)公司	陽信商業銀行(股)公司
Shinhan Bank	
Meritz Securities Co.,Ltd.	
KB Securities Co.,Ltd.	
KTB Securities Co.,Ltd.	
Eugene Investment & Securities	
KIWOOM Securities Co.,Ltd.	
Bookook Secruities Co., Ltd.	
Asia Plus Securities Co.,Ltd.	
True Corporation Public Company Limited	
United Overseas Bank PLC	
Namchow (Thailand) Co. LTD	
Thai President Foods Public Company Limited	

(二十二) 應付款項

	109年12月31日	108年12月31日
應付帳款	\$ 115,112,359	\$ 83,601,357
應付即期外匯款	11,470,481	4,755,085
應付承兌匯票	578,620	231,675
應付利息	1,511,734	2,168,012
應付佣金	326,497	537,297
應付費用	11,473,665	9,071,384
應付其他稅款	287,853	259,581
應付代收款	1,091,507	795,571
應付承購帳款	742,337	1,033,662
應付再保往來款項	573,315	544,877
應付融券擔保價款	8,253,964	9,216,987
應付託售證券價款	14,988,418	4,990,149
交割代價	2,858,884	808,597
應付買入證券款	9,468,087	4,879,672
應付交割帳款	58,683,722	28,129,520
融券存入保證金	7,645,125	8,025,210
待交換票據	610,952	585,996
應付借券還券退還款	266,692	153,271
其他應付款	2,403,718	1,539,143
合 計	<u>\$ 248,347,930</u>	<u>\$ 161,327,046</u>

(二十三) 存款及匯款

	109年12月31日	108年12月31日
支票存款	\$ 5,236,168	\$ 5,181,275
活期存款	176,440,113	131,892,732
定期存款	263,422,721	305,342,019
可轉讓定期存單	13,504,500	24,423,500
儲蓄存款	752,279,752	628,523,549
匯款	137,140	143,196
合計	<u>\$ 1,211,020,394</u>	<u>\$ 1,095,506,271</u>

(二十四) 應付債券

	109年12月31日	108年12月31日
金融債券	\$ 34,500,000	\$ 34,500,000
無擔保公司債	44,290,127	34,349,634
合計	<u>\$ 78,790,127</u>	<u>\$ 68,849,634</u>

1. 截至民國 109 年 12 月 31 日止，合併公司應付金融債券內容分別如下：

	100年第三期次順位(乙券)
流通在外面額	\$4,500,000
票面利率	固定利率，1.95%
發行期間	十年
付息方式	每年付息一次
還本方式	到期一次還本
發行價格	依票面金額十足發行
	103年第一期次順位(甲券)
流通在外面額	\$1,600,000
票面利率	固定利率，1.80%
發行期間	七年
付息方式	每年付息一次
還本方式	到期一次還本
發行價格	依票面金額十足發行
	103年第一期次順位(乙券)
流通在外面額	\$4,700,000
票面利率	固定利率，2.00%
發行期間	十年
付息方式	每年付息一次
還本方式	到期一次還本
發行價格	依票面金額十足發行

	103年第二期次順位
流通在外面額	\$1,700,000
票面利率	固定利率，1.85%
發行期間	七年
付息方式	每年付息一次
還本方式	到期一次還本
發行價格	依票面金額十足發行
	103年第三期次順位
流通在外面額	\$3,500,000
票面利率	固定利率，2.05%
發行期間	七年
付息方式	每年付息一次
還本方式	到期一次還本
發行價格	依票面金額十足發行
	103年第四期次順位
流通在外面額	\$900,000
票面利率	固定利率，2.00%
發行期間	七年
付息方式	每年付息一次
還本方式	到期一次還本
發行價格	依票面金額十足發行
	103年第五期次順位
流通在外面額	\$600,000
票面利率	固定利率，2.00%
發行期間	七年
付息方式	每年付息一次
還本方式	到期一次還本
發行價格	依票面金額十足發行
	104年第三期無到期日非累積次順位
流通在外面額	\$5,550,000
票面利率	固定利率，4.10%
發行期間	無到期日
付息方式	每年付息一次
還本方式	無到期日
發行價格	依票面金額十足發行

104年第四期次順位	
流通在外面額	\$3,000,000
票面利率	固定利率，2.10%
發行期間	十年
付息方式	每年付息一次
還本方式	到期一次還本
發行價格	依票面金額十足發行
104年第五期無到期日非累積次順位	
流通在外面額	\$1,450,000
票面利率	固定利率，4.10%
發行期間	無到期日
付息方式	每年付息一次
還本方式	無到期日
發行價格	依票面金額十足發行
104年第六期次順位	
流通在外面額	\$2,000,000
票面利率	固定利率，2.08%
發行期間	七年
付息方式	每年付息一次
還本方式	到期一次還本
發行價格	依票面金額十足發行
105年第一期次順位	
流通在外面額	\$5,000,000
票面利率	固定利率，1.80%
發行期間	十年
付息方式	每年付息一次
還本方式	到期一次還本
發行價格	依票面金額十足發行

2. 截至民國 109 年 12 月 31 日止，合併公司無擔保公司債內容分別如下：

本公司

元大金控104年第一次國內無擔保普通公司債	
發行面額	\$1,300,000
票面利率	固定利率，1.67%
發行期間	七年
付息方式	每年付息一次
還本方式	到期一次還本
發行價格	依票面金額十足發行

元大金控105年第一次國內無擔保普通公司債(乙券)

發行面額	\$4,000,000
票面利率	固定利率，0.80%
發行期間	五年
付息方式	每年付息一次
還本方式	到期一次還本
發行價格	依票面金額十足發行

元大金控105年第一次國內無擔保普通公司債(丙券)

發行面額	\$8,000,000
票面利率	固定利率，1.00%
發行期間	七年
付息方式	每年付息一次
還本方式	到期一次還本
發行價格	依票面金額十足發行

元大金控105年第二次國內無擔保普通公司債(乙券)

發行面額	\$1,600,000
票面利率	固定利率，0.85%
發行期間	六年
付息方式	每年付息一次
還本方式	到期一次還本
發行價格	依票面金額十足發行

元大金控107年第一次國內無擔保普通公司債(甲券)

發行面額	\$1,500,000
票面利率	固定利率，0.86%
發行期間	五年
付息方式	每年付息一次
還本方式	到期一次還本
發行價格	依票面金額十足發行

元大金控107年第一次國內無擔保普通公司債(乙券)

發行面額	\$8,500,000
票面利率	固定利率，0.96%
發行期間	七年
付息方式	每年付息一次
還本方式	到期一次還本
發行價格	依票面金額十足發行

合併公司

108年度第一次無擔保次順位普通公司債(甲券)

發行面額	\$2,200,000
票面利率	固定利率，1.25%
發行日	民國108年6月6日
到期日	民國115年6月6日
發行地區	台灣

108年度第一次無擔保次順位普通公司債(乙券)

發行面額	\$6,300,000
票面利率	固定利率，1.40%
發行日	民國108年6月6日
到期日	民國118年6月6日
發行地區	台灣

109年度第一次無擔保次順位普通公司債(甲券)

發行面額	\$1,300,000
票面利率	固定利率，0.85%
發行日	民國109年10月20日
到期日	民國116年10月20日
發行地區	台灣

109年度第一次無擔保次順位普通公司債(乙券)

發行面額	\$3,700,000
票面利率	固定利率，0.95%
發行日	民國109年10月20日
到期日	民國119年10月20日
發行地區	台灣

元大亞金私募美元無擔保公司債

發行面額	USD 50,000 仟元(在外流通發行USD 31,260仟元)
票面利率	固定利率，4.10%
發行日	民國107年8月2日
到期日	民國112年8月2日
發行地區	香港

元大證金109年第1期無擔保普通公司債甲券

發行面額	\$2,300,000
票面利率	固定利率，0.63%
發行日	民國109年5月6日
到期日	民國114年5月6日
發行地區	台灣

元大證金109年第1期無擔保普通公司債乙券

發行面額	\$2,700,000
票面利率	固定利率，0.67%
發行日	民國109年5月6日
到期日	民國116年5月6日
發行地區	台灣

(二十五) 其他借款

	109年12月31日	108年12月31日
短期借款		
無擔保銀行借款	\$ 5,412,015	\$ 11,827,493
有擔保銀行借款	5,577,018	4,341,814
KSFC擔保借款	27,901,800	19,948,508
資產擔保短期債券	18,905,228	21,319,419
無擔保短期債券	-	3,410,758
	<u>\$ 57,796,061</u>	<u>\$ 60,847,992</u>
利率區間	<u>0.60%~8.60%</u>	<u>0.86%~7.50%</u>

合併公司業已提供部分資產作為上開借款之擔保品，請參閱附註八之說明。

(二十六) 負債準備

	109年12月31日	108年12月31日
保險負債	\$ 304,868,061	\$ 266,738,866
外匯價格變動準備	714,669	600,869
員工福利負債準備	6,629,634	5,814,732
保證責任準備	151,060	147,163
融資承諾及應收信用狀準備	44,148	48,360
其他準備(註)	664,363	510,911
合計	<u>\$ 313,071,935</u>	<u>\$ 273,860,901</u>

註：原東洋證券(現元大證券(韓國))就前銷售東洋集團關係企業發行之金融商品與投資人所生之糾紛，投資人向韓國主管機關提出申訴之部分，韓國主管機關自民國 103 年 7 月 31 日公布第一次調解方案，後續另再通知公布第二至十次調解方案，總計經認定為不當銷售之銷售金額合計為韓圜 697,000 百萬元(約台幣 183 億元)，原東洋證券應賠償之金額共計韓圜 67,678 百萬元(約台幣 18 億元)。該公司除就少數不同意主管機關調解方案之申訴客戶外，已自民國 103 年 9 月底起開始支付賠償金。另外，原東洋證券及其子公司截至民國 109 年 12 月 31 日止，與上述銷售金融商品糾紛相關之訴訟案計 2 件，請求總額為韓圜 542,565 百萬元(約台幣 142 億元)，均為集體訴訟案件，求償金額分別為韓圜 492,565 百萬元(約台幣 129 億元)與韓圜 50,000 百萬元(約台幣 13 億元)，而該韓圜 492,565 百萬元之集體訴訟案件，前經首爾高等法院於民國 108 年 10 月 28 日判決認定集體訴訟之形式要件(如共同性及效率性)已具備而許可本件集體訴訟之程序申請，復經韓國大法院判決駁回元大證券(韓國)之上訴，故該案已進入實質審理程序，將由法院判斷原告請求是否有理由；另韓圜 50,000 百萬元之集體訴訟案件，分別經韓國首爾中央地方法院、韓國首爾高等法院判決程序駁回，案經原告於民國 107 年 10 月 22 日提起上訴，現為三審審理中。

原東洋證券就前述銷售糾紛，於民國 102 年 12 月 31 日已認列負債準備金韓圀 93,400 百萬元(約台幣 25 億元)，原東洋證券除於實際支付賠償金時予以調整外，截至民國 109 年 12 月 31 日，綜合考量相關訴訟及賠償情形等，累積迴轉負債準備計韓圀 24,067 百萬元(約台幣 6 億元)。截至民國 109 年 12 月 31 日止，與上述銷售金融商品糾紛相關之負債準備餘額為韓圀 5,066 百萬元(約台幣 1.3 億元)。

1. 合併公司保險負債明細如下：

	109年12月31日	108年12月31日
未滿期保費準備	\$ 795,764	\$ 633,319
賠款準備	802,204	638,183
責任準備	298,427,292	260,684,071
保費不足準備	1,129,185	865,166
其他準備	3,713,616	3,918,127
合計	<u>\$ 304,868,061</u>	<u>\$ 266,738,866</u>

(1) 未滿期保費準備及分出未滿期保費準備

A. 未滿期保費準備及分出未滿期保費準備之明細如下：

	109年12月31日		
	保險合約	具裁量參與特性 之金融工具	合計
未滿期保費準備			
個人壽險	\$ 1,927	\$ -	\$ 1,927
個人傷害險	254,260	-	254,260
個人健康險	363,940	-	363,940
團體險	173,290	-	173,290
投資型保險	2,347	-	2,347
	<u>\$ 795,764</u>	<u>\$ -</u>	<u>\$ 795,764</u>
分出未滿期保費準備			
個人壽險	\$ 379,447	\$ -	\$ 379,447
個人傷害險	702	-	702
個人健康險	164,367	-	164,367
團體險	1,790	-	1,790
投資型保險	846	-	846
	<u>\$ 547,152</u>	<u>\$ -</u>	<u>\$ 547,152</u>

108年12月31日			
	保險合約	具裁量參與特性 之金融工具	合計
未滿期保費準備			
個人壽險	\$ 1,320	\$ -	\$ 1,320
個人傷害險	218,920	-	218,920
個人健康險	250,051	-	250,051
團體險	160,602	-	160,602
投資型保險	2,426	-	2,426
	<u>\$ 633,319</u>	<u>\$ -</u>	<u>\$ 633,319</u>
分出未滿期保費準備			
個人壽險	\$ 343,694	\$ -	\$ 343,694
個人傷害險	300	-	300
個人健康險	160,688	-	160,688
團體險	272	-	272
投資型保險	837	-	837
	<u>\$ 505,791</u>	<u>\$ -</u>	<u>\$ 505,791</u>

B. 未滿期保費準備及分出未滿期保費準備之變動如下：

未滿期保費準備：	109年		108年	
1月1日	\$ 633,319		\$ 458,865	
本期提存數	795,764		633,319	
本期收回數	(633,319)		(458,865)	
12月31日	<u>\$ 795,764</u>		<u>\$ 633,319</u>	
分出未滿期保費準備：				
	109年		108年	
1月1日	\$ 505,791		\$ 366,325	
本期淨變動數	42,084		139,581	
外幣兌換損失	(723)		(115)	
12月31日	<u>\$ 547,152</u>		<u>\$ 505,791</u>	

(2) 賠款準備及分出賠款準備

A. 賠款準備及分出賠款準備之明細如下：

	109年12月31日		
	已報未付	未報未付	合計
賠款準備			
個人壽險	\$ 392,894	\$ 438	\$ 393,332
個人傷害險	3,776	40,729	44,505
個人健康險	231,260	108,467	339,727
團體險	4,399	19,322	23,721
投資型保險	902	17	919
	<u>\$ 633,231</u>	<u>\$ 168,973</u>	<u>\$ 802,204</u>
分出賠款準備			
個人壽險	\$ 28,489	\$ -	\$ 28,489
個人健康險	49,772	-	49,772
	<u>\$ 78,261</u>	<u>\$ -</u>	<u>\$ 78,261</u>
	108年12月31日		
	已報未付	未報未付	合計
賠款準備			
個人壽險	\$ 364,404	\$ 270	\$ 364,674
個人傷害險	3,560	36,074	39,634
個人健康險	145,420	74,800	220,220
團體險	-	11,644	11,644
投資型保險	2,000	11	2,011
	<u>\$ 515,384</u>	<u>\$ 122,799</u>	<u>\$ 638,183</u>
分出賠款準備			
個人壽險	\$ 36,019	\$ -	\$ 36,019
個人傷害險	81	-	81
個人健康險	30,654	-	30,654
	<u>\$ 66,754</u>	<u>\$ -</u>	<u>\$ 66,754</u>

B. 賠款準備及分出賠款準備變動如下：

	109年	108年
賠款準備：		
1月1日	\$ 638,183	\$ 406,408
本期提存數(註)	802,272	638,575
本期收回數	(638,183)	(406,408)
外幣兌換利益	(68)	(392)
12月31日	<u>\$ 802,204</u>	<u>\$ 638,183</u>
	109年	108年
分出賠款準備：		
1月1日	\$ 66,754	\$ 29,749
本期淨變動數	11,507	37,005
12月31日	<u>\$ 78,261</u>	<u>\$ 66,754</u>

註：民國 109 年及 108 年度未報未付賠款準備之提存數分別為 \$168,973 及 \$122,799。

(3) 責任準備

A. 責任準備之明細如下：

	109年12月31日		
	保險合約	具裁量參與特性 之金融工具	合計
壽險	\$ 272,311,960	\$ -	\$ 272,311,960
健康險	25,592,354	-	25,592,354
年金險	8,517	352,808	361,325
投資型保險	49,808	-	49,808
	<u>\$ 297,962,639</u>	<u>\$ 352,808</u>	298,315,447
重大事故準備收 回數轉入			4,221
降低營業稅3%未 沖抵餘額轉入			46,062
待付保戶款項			61,562
合計			<u>\$ 298,427,292</u>

	108年12月31日		
	保險合約	具裁量參與特性 之金融工具	
		合計	
壽險	\$ 237,376,061	\$ -	\$ 237,376,061
健康險	22,798,809	-	22,798,809
年金險	9,624	328,343	337,967
投資型保險	52,346	-	52,346
	<u>\$ 260,236,840</u>	<u>\$ 328,343</u>	260,565,183
重大事故準備收 回數轉入			4,221
降低營業稅3%未 沖抵餘額轉入			46,062
待付保戶款項			68,605
合計			<u>\$ 260,684,071</u>

B. 責任準備之變動如下：

	109年(註1)	108年(註2)
1月1日	\$ 260,675,996	\$ 218,459,623
本期提存數	50,506,400	49,823,274
本期收回數	(10,860,523)	(6,953,056)
外幣兌換利益	(1,903,538)	(653,845)
12月31日	<u>\$ 298,418,335</u>	<u>\$ 260,675,996</u>

註1:加計民國109年度「責任準備—待付保戶款項」金額\$8,957後之責任準備合計數，民國109年12月31日為\$298,427,292。

註2:加計民國108年度「責任準備—待付保戶款項」金額\$8,075後之責任準備合計數，民國108年12月31日為\$260,684,071。

民國109年及108年度上述合約負債反映時間經過之利息費用分別為\$7,422,697及\$6,568,059。

(4) 保費不足準備

A. 保費不足準備之明細如下：

	109年12月31日		
	保險合約	具裁量參與特性 之金融工具	
		合計	
個人壽險	\$ 1,113,653	\$ -	\$ 1,113,653
個人健康險	15,532	-	15,532
合計	<u>\$ 1,129,185</u>	<u>\$ -</u>	<u>\$ 1,129,185</u>

	108年12月31日		
	保險合約	具裁量參與特性 之金融工具	合計
個人壽險	\$ 851,667	\$ -	\$ 851,667
個人健康險	13,499	-	13,499
合計	<u>\$ 865,166</u>	<u>\$ -</u>	<u>\$ 865,166</u>

B. 保費不足準備之變動如下：

	109年	108年
1月1日	\$ 865,166	\$ 1,340,561
本期提存數	298,739	(468,044)
本期收回數	(5,158)	(5,288)
外幣兌換利益	(29,562)	(2,063)
12月31日	<u>\$ 1,129,185</u>	<u>\$ 865,166</u>

(5) 其他準備

係依國際財務報導準則第3號「企業合併」，就所取得之可辨認個別資產及承擔之負債按公允價值入帳時，因反應所承受保險契約之公允價值，所增提之其他準備。前述其他準備之變動調節如下：

	109年	108年
1月1日	\$ 3,918,127	\$ 4,103,376
本期收回數	(204,511)	(185,249)
12月31日	<u>\$ 3,713,616</u>	<u>\$ 3,918,127</u>

2. 外匯價格變動準備

(1) 合併公司依「保險業各項準備金提存辦法」對所持有之國外投資資產，於負債項下提存外匯價格變動準備。其變動調節如下：

	109年	108年
1月1日	\$ 600,869	\$ 893,568
本期提存數		
強制提存	255,245	268,261
額外提存	1,072,411	1,033,640
小計	1,928,525	2,195,469
本期收回數	(1,213,856)	(1,594,600)
12月31日	<u>\$ 714,669</u>	<u>\$ 600,869</u>

合併公司中元大人壽分別於民國109年8月4日及民國109年10月29日取得金管保壽字第1090425644號函及第1090431764號函之核准，依據人身保險業外匯價格變動準備金應注意事項分別額外增提外匯價格變動準備金\$300,000及\$200,000。

- (2) 合併公司中元大人壽於民國 109 年及 108 年度適用及未適用外匯價格變動準備機制之影響如下：

	109年度		
	未適用金額	適用金額	差異影響
本期淨利	\$ 1,901,247	\$ 1,810,207	(\$ 91,040)
每股盈餘(元)	0.92	0.88	(0.04)
外匯價格變動準備	-	714,669	714,669
權益總額	30,375,063	29,788,020	(587,043)
	108年度		
	未適用金額	適用金額	差異影響
本期淨利	\$ 675,375	\$ 909,534	\$ 234,159
每股盈餘(元)	0.69	0.93	0.24
外匯價格變動準備	-	600,869	600,869
權益總額	13,712,806	13,216,803	(496,003)

(二十七) 員工福利負債準備

1. 確定福利計畫：

- (1) 合併公司依據「勞動基準法」之規定，訂有確定福利之退休辦法，適用於民國 94 年 7 月 1 日實施「勞工退休金條例」前所有正式員工之服務年資，以及於實施「勞工退休金條例」後選擇繼續適用勞動基準法員工之後續服務年資。員工符合退休條件者，退休金之支付係根據服務年資及退休前 6 個月之平均薪資計算，15 年以內(含)的服務年資每滿一年給予兩個基數，超過 15 年之服務年資每滿一年給予一個基數，惟累積最高以 45~61 個基數為限。另訂有特殊留任金辦法，適用於部分員工。合併公司中除元大證金按月就薪資總額 8%提撥退休基金外，其餘國內子公司皆按月就薪資總額 2%提撥，以勞工退休準備金監督委員會之名義專戶儲存於臺灣銀行信託部。另合併公司於每年年度終了前，估算前項勞工退休準備金專戶餘額，若該餘額不足給付次一年度內預估符合退休條件之勞工依前述計算之退休金數額，合併公司將於次年度三月底前一次提撥其差額。元大證券(韓國)及子公司係依韓國當地政府相關法令辦理確定給付制及確定提撥制退休金。元大投信依北市勞資字第 1086074270 號及 1096073370 號，自民國 108 年 9 月起至 110 年 8 月底止，經台北市政府勞動局核准暫停提撥勞工退休準備金。

- (2) 資產負債表認列之金額如下：

	109年12月31日	108年12月31日
確定福利義務現值	\$ 8,601,044	\$ 7,824,898
計畫資產公允價值	(2,337,897)	(2,520,088)
	6,263,147	5,304,810
預付退休金	39,149	37,335
淨確定福利負債	\$ 6,302,296	\$ 5,342,145

(3) 淨確定福利負債之變動如下：

	<u>確定福利義務現值</u>	<u>計畫資產公允價值</u>	<u>淨確定福利負債</u>
109年			
1月1日餘額	\$ 7,824,898	(\$ 2,520,088)	\$ 5,304,810
當期服務成本	403,790	-	403,790
利息費用(收入)	88,952	(20,645)	68,307
前期服務成本	(61,347)	-	(61,347)
清償損益	-	1,099	1,099
	<u>8,256,293</u>	<u>(2,539,634)</u>	<u>5,716,659</u>
再衡量數：			
計畫資產報酬 (不包括包含於 利息收入或費 用之金額)	137	(117,197)	(117,060)
人口統計假設 變動影響數	(125,548)	-	(125,548)
財務假設變動 影響數	269,738	-	269,738
經驗調整	<u>841,449</u>	<u>(606)</u>	<u>840,843</u>
	<u>985,776</u>	<u>(117,803)</u>	<u>867,973</u>
提撥退休基金	-	(58,592)	(58,592)
支付退休金	(665,831)	379,163	(286,668)
匯兌差額	<u>24,806</u>	<u>(1,031)</u>	<u>23,775</u>
12月31日餘額	<u>\$ 8,601,044</u>	<u>(\$ 2,337,897)</u>	<u>\$ 6,263,147</u>

	確定福利義務現值	計畫資產公允價值	淨確定福利負債
108年			
1月1日餘額	\$ 7,553,115	(\$ 2,597,392)	\$ 4,955,723
當期服務成本	394,653	-	394,653
利息費用(收入)	109,872	(30,201)	79,671
	<u>8,057,640</u>	<u>(2,627,593)</u>	<u>5,430,047</u>
再衡量數：			
計畫資產報酬 (不包括包含於 利息收入或費 用之金額)	2,013	(72,833)	(70,820)
人口統計假設 變動影響數	(62,653)	-	(62,653)
財務假設變動 影響數	301,252	-	301,252
經驗調整	76,370	(570)	75,800
	<u>316,982</u>	<u>(73,403)</u>	<u>243,579</u>
提撥退休基金	-	(60,940)	(60,940)
支付退休金	(410,444)	228,548	(181,896)
匯兌差額	(139,280)	13,300	(125,980)
12月31日餘額	<u>\$ 7,824,898</u>	<u>(\$ 2,520,088)</u>	<u>\$ 5,304,810</u>

- (4) 本公司之確定福利退休計畫基金資產，係由臺灣銀行按該基金年度投資運用計畫所定委託經營項目之比例及金額範圍內，依勞工退休基金收支保管及運用辦法第六條之項目（即存放國內外之金融機構，投資國內外上市、上櫃或私募之權益證券及投資國內外不動產之證券化商品等）辦理委託經營，相關運用情形係由勞工退休基金監理會進行監督。該基金之運用，其每年決算分配之最低收益，不得低於依當地銀行二年定期存款利率計算之收益，若有不足，則經主管機關核准後由國庫補足。因本公司無權參與該基金之運作及管理，故無法依國際會計準則第19號第142段規定揭露計畫資產公允價值之分類。民國109年及108年12月31日構成該基金總資產之公允價值，請詳政府公告之各年度之勞工退休基金運用報告。

元大證券(韓國)之確定福利退休計畫基金資產運用情形如下：

	109年12月31日	108年12月31日
現金及約當現金	\$ 19,236	\$ 121,361
債務工具	18,043	23,598
受益憑證	16,939	15,024
其他	165,572	75,435
	<u>\$ 219,790</u>	<u>\$ 235,418</u>

(5)有關退休金之精算假設彙總如下：

	109年度	108年度
折現率	0.30%~2.07%	0.70%~2.10%
未來薪資增加率	2.00%~6.51%	2.00%~6.00%

對於未來死亡率之假設係按照各國已公布的統計數字及經驗估計。

合併公司(未包含元大證券(韓國))因採用之主要精算假設變動而影響之確定福利義務現值分析如下：

	折現率		未來薪資增加率	
	增加0.25%	減少0.25%	增加0.25%	減少0.25%
109年12月31日				
對確定福利義務 現值之影響	(\$ 127,310)	\$ 131,586	\$ 114,384	(\$ 111,440)
108年12月31日				
對確定福利義務 現值之影響	(\$ 119,578)	\$ 123,767	\$ 110,446	(\$ 107,070)

合併公司元大證券(韓國)因採用之主要精算假設變動而影響之確定福利義務現值分析如下：

	折現率		未來薪資增加率	
	增加1%	減少1%	增加1%	減少1%
109年12月31日				
對確定福利義務 現值之影響	(\$ 246,059)	\$ 284,847	\$ 282,255	(\$ 248,583)
108年12月31日				
對確定福利義務 現值之影響	(\$ 291,857)	\$ 348,727	\$ 346,348	(\$ 295,437)

上述之敏感度分析係基於其他假設不變的情況下分析單一假設變動之影響。實務上許多假設的變動則可能是連動的。敏感度分析係與計算資產負債表之淨退休金負債所採用的方法一致。本期編製敏感度分析所使用之方法與假設與前期相同。

(6)本公司及國內子公司於民國110年度預計支付予退休計畫之提撥金為\$52,359。

2. 確定提撥計畫：

(1)自民國94年7月1日起，本公司及國內子公司依據「勞工退休金條例」，訂有確定提撥之退休辦法，適用於本國籍之員工。本公司及國內子公司就員工選擇適用「勞工退休金條例」所定之勞工退休金制度部分，每月按薪資之6%提繳勞工退休金至勞保局員工個人帳戶，員工退休金之支付依員工個人之退休金專戶及累積收益之金額採月退休金或一次退休金方式領取。

(2)自民國 94 年 7 月 1 日起，合併公司元大人壽訂立退職金制度，適用於該公司之電話行銷人員，每月依業績獎金之 7%提列退職金，退職金制度提撥至民國 105 年 7 月止，已累計之金額保留，待電話行銷人員離退職時，依照該辦法之支付比例一次發放。自民國 97 年 8 月 1 日起，該公司訂立「勵才獎金獎勵辦法」，適用於該公司行銷承攬業務人員，依承攬服務年資及當月個人首年佣金按月提撥計算，勵才獎金獎勵辦法提撥至民國 103 年 6 月止，已累計之金額保留，待業務人員離退職時，依照該辦法之支付比例一次發放。

(3)離職準備：

大眾銀行於民國 104 年 8 月 21 日與本公司簽訂之股份轉換契約第二次增補修訂協議中包含保障員工權益之相關條款，保障期間為自銀行合併基準日起 36 個月內，民國 109 年及 108 年 12 月 31 日止，因應前述事件估列之離職準備分別為 \$123,575 及 \$280,239(帳列負債準備)。民國 109 年 12 月 31 日之負債準備因已截止前述之權益申請，係以預計於 110 年 1 月 29 日實際應支付金額認列；民國 108 年 12 月 31 日之離職準備係由合格精算師進行精算，衡量日之重大假設列示如下：

	<u>108年12月31日</u>
折現率(%)	0.70
長期平均調薪率(%)	2.00
總申請率(%)	80.00

(4)民國 109 年及 108 年度，本公司及國內子公司依上述退休金辦法認列之退休金成本分別為 \$479,162(帳列員工福利費用 \$471,340 及利息以外淨收益 \$7,822)及 \$443,634(帳列員工福利費用 \$434,490 及利息以外淨收益 \$9,144)。

(5)合併國外子公司退休辦法：

元大亞金員工退休辦法係依員工所屬國籍之退休金相關法令辦理，元大香港控股(開曼)公司及元大投資管理(開曼)依當地法令並無強制規定勞工退休辦法，其餘國外子公司係依當地政府相關法令辦理。

民國 109 年及 108 年度元大亞金、元大證券(香港)、元大證投資諮詢北京、元大亞洲投資(香港)依上述退休金辦法及當地政府相關法令認列之退休金費用分別為 \$13,755 及 \$14,262；元大證券(韓國)及其子公司，依確定提撥制認列之退休金費用民國 109 年及 108 年度分別為 \$93,710 及 \$54,681。

民國 109 年及 108 年 12 月 31 日元大證券(泰國)及元大證券(印尼)及其子公司依當地政府相關法令認列與退休金相關之負債分別為 \$172,701 及 \$165,758，民國 109 年及 108 年度認列之退休金費用分別為 \$34,043 及 \$63,521；確定福利計畫之再衡量數分別為 (\$1,940)及 \$21,251。

民國 109 年及 108 年 12 月 31 日元大儲蓄銀行(菲律賓)依當地政府相關法令認列員工福利負債分別為\$5,226 及\$5,025，民國 109 年及 108 年度認列於綜合損益表之退休金費用分別為\$1,608 及\$1,734；確定福利計畫之再衡量數分別為\$1,404 及\$0。

民國 109 年及 108 年 12 月 31 日元大儲蓄銀行(韓國)依當地政府相關法令認列員工福利負債分別為\$937 及\$2,971，民國 109 年及 108 年度認列於綜合損益表之退休金費用分別為\$8,313 及\$8,853；確定福利計畫之再衡量數分別為\$1,653 及(\$834)。

民國 109 年及 108 年 12 月 31 日元大期貨(香港)及勝元期信息科技(上海)依上述退休金辦法認列之退休金費用分別為\$1,310 及\$1,299。

(二十八) 其他金融負債

	109年12月31日	108年12月31日
期貨交易人權益	\$ 83,440,553	\$ 67,419,748
結構型存款	3,349,248	6,712,530
分離帳戶保險商品負債	1,923,783	1,935,363
撥入放款基金	-	1,779
合 計	<u>\$ 88,713,584</u>	<u>\$ 76,069,420</u>

(二十九) 其他負債

	109年12月31日	108年12月31日
存入借券保證金	\$ 29,366,404	\$ 28,783,494
代收承銷股款	4,699,339	241,581
預收款項	1,975,566	1,348,880
應付保單紅利	1,252,976	1,474,522
存入保證金	3,947,898	1,111,072
存入保證金－衍生工具交易	2,841,750	3,973,016
其他	2,350,652	1,351,049
合 計	<u>\$ 46,434,585</u>	<u>\$ 38,283,614</u>

(三十) 股本

本公司民國 109 年及 108 年 12 月 31 日，額定資本總額分別為\$180,000,000 及\$125,000,000，實收資本總額分別為\$121,374,360 及\$116,706,115，發行普通股分別為 12,137,436 仟股及 11,670,612 仟股，每股面額均為新臺幣 10 元。

(三十一) 資本公積

依公司法規定，超過票面金額發行股票所得之溢額及受領贈與之所得之資本公積，除得用於彌補虧損外，於公司無累積虧損時，按股東原有股份之比例發給新股或現金。另依證券交易法之相關規定，以上開資本公積撥充資本時，每年以其合計數不超過實收資本額百分之十為限。公司非於盈餘公積填補資本虧損仍有不足時，不得以資本公積補充之。

惟依證期局之規定，本公司於股份轉換設立後承受轉換前子公司之未分配盈餘而產生之資本公積，得於轉換當年度撥充資本或發放現金股

利，且其分派比例不受上述有關撥充資本比例之限制。因前述緣由，本公司資本公積來自子公司轉換前之未分配盈餘金額之明細如下：

	<u>109年12月31日</u>	<u>108年12月31日</u>
民國87年度以後	\$ 4,036,443	\$ 4,036,443

本公司資本公積之來源及明細如下：

	<u>109年12月31日</u>	<u>108年12月31日</u>
股本溢價	\$ 33,573,790	\$ 33,573,790
庫藏股票交易	3,479,710	3,479,710
其他	832,449	348,980
	<u>\$ 37,885,949</u>	<u>\$ 37,402,480</u>

(三十二) 法定盈餘公積及特別盈餘公積

依公司法規定，公司於完納一切稅捐後，分派盈餘時，應先提出 10% 為法定盈餘公積。但法定盈餘公積，已達資本總額時，不在此限。法定盈餘公積除彌補公司虧損及按股東原有股份之比例發給新股或現金外，不得使用之，惟發給新股或現金者，以法定盈餘公積超過實收資本額 25% 之部分為限。

依證期局之規定，分派盈餘時，除依法提撥法定盈餘公積外，就當年度發生之帳列權益減項金額自當年度稅後盈餘與前期未分配盈餘提列相同數額之特別盈餘公積，如屬前期累積之權益減項金額，則自前期未分配盈餘提列相同數額之特別盈餘公積不得分派。嗣後權益減項數額有迴轉時，得就迴轉部分分派盈餘。

依民國 103 年 12 月 30 日金管銀法字第 10310006310 號規定，為維持財務結構之健全與穩定，金融控股公司因本身或子公司併購而認列廉價購買利益所產生之保留盈餘增加數，應提列相同數額之特別盈餘公積，且於一年內不得迴轉。一年屆滿後，該特別盈餘公積除得用以彌補虧損外，如經評估併購標的資產價值與併購時相近，尚無產生未預期之重大減損，且經會計師複核確認，得將該特別盈餘公積撥充資本。

(三十三) 未分配盈餘

1. 本公司章程規定，年度決算如有盈餘，依下列順序分配：
 - (1) 繳納稅捐。
 - (2) 彌補往年虧損。
 - (3) 依法提撥法定盈餘公積、提列或迴轉特別盈餘公積。
 - (4) 其他餘額併同以往年度未分配盈餘，由董事會作成分派案，提請股東常會決議分派股東紅利。
2. 本公司為持續擴充規模與增加獲利能力，配合公司長期財務規劃，並兼顧相關法規，採取贖餘股利政策。股利發放原則為年度決算盈餘依前條規定計算可分配盈餘後，再依據本公司營運規劃，保留所需資金，其餘部分則以分派現金股利為原則，但現金股利不少於當年度盈餘可分配數之百分之四十。

3. 本公司民國 109 年 6 月 9 日經股東會決議通過民國 108 年度盈餘分派案，及民國 108 年 6 月 14 日經股東會決議通過民國 107 年度盈餘分派案分別如下：

	108年度		107年度	
	金額	每股股利 (元)	金額	每股股利 (元)
法定盈餘公積	\$ -	\$ -	\$ 1,867,921	\$ -
現金股利	7,585,897	0.65	10,503,550	0.90
股票股利	4,668,245	0.40	-	-

本公司董事會通過及股東會決議之盈餘分派情形可至臺灣證券交易所之「公開資訊觀測站」查詢。

4. 本公司於民國 110 年 3 月 23 日經董事會通過民國 109 年度盈餘分配案，尚待股東會決議後分派。分派案如下：

	109年度	
	金額	每股股利 (元)
現金股利	\$ 14,564,923	\$ 1.20

5. 有關員工酬勞及董監酬勞資訊，請詳附註六(四十三)。

(三十四) 其他權益項目

	109年				
	國外營運機構 財務報表換算 之兌換差額	透過其他綜合 損益按公允價值 衡量之金融資產 未實現損益	指定按公允價值 衡量之金融負債 信用風險 變動影響數	採用覆蓋法 重分類之 其他綜合損益	合計
1月1日	(\$ 3,528,386)	\$ 11,907,186	(\$ 36,730)	\$ 46,959	\$ 8,389,029
透過其他綜合損益 按公允價值衡量 之金融資產					
- 本期評價調整	-	8,273,092	-	-	8,273,092
- 本期轉出至損益	-	(2,525,507)	-	-	(2,525,507)
- 本期轉出至 保留盈餘	-	(651,523)	-	-	(651,523)
採用覆蓋法重分類 之其他綜合損益	-	-	-	325,009	325,009
國外營運機構兌換 差額之變動數	(938,750)	-	-	-	(938,750)
所得稅影響數	-	(277,100)	1,954	(26,319)	(301,465)
信用風險評價數	-	-	(10,362)	-	(10,362)
12月31日	(\$ 4,467,136)	\$ 16,726,148	(\$ 45,138)	\$ 345,649	\$ 12,559,523

108年

	國外營運機構 財務報表換算 之兌換差額	透過其他綜合 損益按公允價值 衡量之金融資產 未實現損益	指定按公允價值 衡量之金融負債 信用風險 變動影響數	採用覆蓋法 重分類之 其他綜合損益	合計
1月1日	(\$ 2,409,469)	\$ 7,775,718	(\$ 29,798)	(\$ 330,367)	\$ 5,006,084
透過其他綜合損益 按公允價值衡量 之金融資產					
- 本期評價調整	-	5,717,498	-	-	5,717,498
- 本期轉出至損益	-	(1,212,609)	-	-	(1,212,609)
- 本期轉出至 保留盈餘	-	(124,942)	-	-	(124,942)
採用覆蓋法重分類 之其他綜合損益	-	-	-	415,946	415,946
國外營運機構兌換 差額之變動數	(999,295)	-	-	-	(999,295)
所得稅影響數	(119,622)	(248,479)	1,595	(38,620)	(405,126)
信用風險評價數	-	-	(8,527)	-	(8,527)
12月31日	<u>(\$ 3,528,386)</u>	<u>\$ 11,907,186</u>	<u>(\$ 36,730)</u>	<u>\$ 46,959</u>	<u>\$ 8,389,029</u>

(三十五) 庫藏股票

合併公司民國 109 年度並無相關資訊，民國 108 年度自行回收之庫藏股數變動情形及期末金額如下：

股數單位：仟股

	108年度					
收回原因	期初金額	期初股數	本期增加	本期減少	期末股數	期末金額
異議股東股份						
收買請求權(註)	<u>\$ 197,606</u>	<u>15,621</u>	<u>-</u>	<u>(15,621)</u>	<u>-</u>	<u>\$ -</u>

註：係本公司與大眾商業銀行(股)公司之股份轉換合併案，有關異議股東請求本公司依公司法第 317 條買回其股份等事宜。

(三十六) 利息淨收益

	<u>109年度</u>	<u>108年度</u>
<u>利息收入</u>		
貼現及放款利息收入	\$ 16,391,713	\$ 19,321,618
融資利息收入	4,295,543	4,270,493
投資有價證券利息收入	12,785,741	13,137,643
存放及拆放銀行同業利息收入	1,242,492	2,069,803
附賣回票債券投資利息收入	362,945	582,870
信用卡循環利息收入	203,384	235,672
其他利息收入	1,087,376	1,388,344
小計	<u>36,369,194</u>	<u>41,006,443</u>
<u>利息費用</u>		
存款利息費用	(\$ 5,126,108)	(\$ 7,390,429)
央行及同業存款利息費用	(33,063)	(214,503)
央行及同業融資利息費用	(936,678)	(1,415,449)
附買回票債券負債利息費用	(1,361,718)	(2,977,840)
結構型商品利息費用	(152,637)	(465,003)
金融債券息	(826,128)	(867,561)
公司債券息	(416,569)	(391,175)
商業本票息	(156,154)	(345,295)
融券利息支出	(28,860)	(24,959)
租賃負債利息費用	(99,796)	(105,046)
其他利息費用	(312,531)	(676,264)
小計	<u>(9,450,242)</u>	<u>(14,873,524)</u>
合計	<u>\$ 26,918,952</u>	<u>\$ 26,132,919</u>

(三十七)手續費及佣金淨收益

	109年度	108年度
<u>手續費及佣金收入</u>		
經紀手續費收入	\$ 26,248,798	\$ 15,638,068
保經代業務及服務代理手續費收入	1,364,257	1,449,644
信用卡手續費收入	1,090,001	1,519,091
信託業務手續費收入	3,406,923	3,415,565
授信業務手續費收入	638,493	879,443
承銷手續費收入	1,001,435	1,312,408
融券手續費收入	146,952	98,593
再保佣金收入	110,767	111,718
外匯業務手續費收入	77,725	87,119
受託結算交割服務費收入	37,703	37,976
存匯業務及其他手續費收入	512,297	767,336
小計	<u>34,635,351</u>	<u>25,316,961</u>
<u>手續費費用及佣金支出</u>		
保險佣金支出	(\$ 2,126,244)	(\$ 2,735,736)
信託業務手續費用	(3,214)	(2,704)
經紀經手費支出	(2,663,122)	(1,992,405)
自營經手費支出	(116,751)	(94,136)
信用卡手續費用	(1,023,138)	(1,399,957)
結算交割服務費支出	(603,417)	(417,589)
期貨佣金支出	(461,293)	(451,854)
承銷手續費支出	(6,326)	(23,833)
外匯業務手續費用	(37,894)	(41,642)
授信業務手續費用	(30,975)	(33,158)
存匯業務及其他手續費用	(352,200)	(327,724)
小計	<u>(7,424,574)</u>	<u>(7,520,738)</u>
合計	<u>\$ 27,210,777</u>	<u>\$ 17,796,223</u>

(三十八) 保險業務淨收益

	109年度	108年度
<u>保險業務收益</u>		
簽單保費收入	\$ 49,695,515	\$ 50,516,952
減：再保費支出	(1,022,062)	(883,544)
未滿期保費準備淨變動	(120,361)	(34,873)
自留滿期保費收入	48,553,092	49,598,535
分離帳戶保險商品收益(註)	260,592	434,052
小計	<u>48,813,684</u>	<u>50,032,587</u>
<u>保險業務費用</u>		
保險賠款與給付	(\$ 13,540,187)	(\$ 9,173,718)
減：攤回再保賠款與給付	597,621	419,348
自留保險賠款與給付	(12,942,566)	(8,754,370)
承保費用	(6,909)	(9,194)
安定基金支出	(94,551)	(96,057)
分離帳戶保險商品費用(註)	(260,592)	(434,052)
小計	(13,304,618)	(9,293,673)
合計	<u>\$ 35,509,066</u>	<u>\$ 40,738,914</u>

註：分離帳戶保險商品相關科目之明細金額請詳附註六(十二)之說明。

(三十九) 透過損益按公允價值衡量之金融資產及負債損益

	109年度	108年度
<u>透過損益按公允價值衡量之金融資產及負債已實現損益</u>		
商業本票	\$ 192,096	\$ 172,212
債券	7,643,516	6,224,152
股票	4,725,931	3,701,342
受益憑證	(2,361,821)	1,456,367
利率連結商品	(1,006,352)	(235,978)
匯率連結商品	1,711,476	(4,964,529)
權益連結商品	-	(33)
其他衍生金融工具	11,705,039	1,544,858
借券及附賣回債券融券回補損益	(7,858,997)	(1,063,764)
發行認購(售)權證已實現損益	(7,650,760)	(7,229,932)
發行認購(售)權證費用	(387,365)	(320,059)
其他	6,963,164	2,583,278
小計	<u>13,675,927</u>	<u>1,867,914</u>

	109年度	108年度
透過損益按公允價值衡量之金融		
資產及負債評價損益		
商業本票	(\$ 39,031)	(\$ 5,367)
債券	2,643,789	1,971,519
股票	2,627,351	3,382,704
受益憑證	404,115	279,469
利率連結商品	(3,019,309)	(2,211,133)
匯率連結商品	2,100,150	2,980,973
權益連結商品	(323)	323
其他衍生金融工具	633,128	(1,182,428)
借券及附賣回債券融券評價損益	(7,285,766)	(1,956,521)
認購售權證發行損益	9,254,057	7,805,495
其他	784,436	1,109,643
小計	<u>8,102,597</u>	<u>12,174,677</u>
合計	<u>\$ 21,778,524</u>	<u>\$ 14,042,591</u>

1. 合併公司民國 109 年及 108 年度透過損益按公允價值衡量之金融資產及負債已實現損益包含處分利益(損失)分別為\$7,373,899 及 (\$5,482,552);發行認購售權證費用分別為\$387,365 及\$320,059;股利收入分別為\$1,929,663 及\$2,009,499 以及利息收入分別為\$4,759,730 及\$5,661,026。
2. 合併公司民國 109 年及 108 年度指定為透過損益按公允價值衡量之金融負債之淨損失分別為\$886,071 及\$7,969,212。
3. 匯率商品之淨收益包括遠期匯率合約、匯率選擇權及匯率期貨之已實現及未實現損益。
4. 利率連結商品包括利率交換合約、貨幣市場工具、利率連結選擇權及其他利率相關商品。
5. 當合併公司指定金融工具透過損益按公允價值衡量，與該金融工具一併管理之衍生工具之公允價值變動，帳列「透過損益按公允價值衡量之金融資產及負債損益」項目下。

(四十) 資產減損損失

	<u>109年度</u>	<u>108年度</u>
透過其他綜合損益按公允價值衡量		
之債務工具減損損失	\$ 9,112	\$ 12,156
按攤銷後成本衡量之債務工具		
投資減損損失(迴轉利益)	6,226 (2,966)
不動產及設備減損損失	1,138	-
投資性不動產迴轉利益	(6,037)	(13,895)
無形資產減損損失	1,414,818	3,676
其他資產(迴轉利益)減損損失	(349)	21,412
合計	<u>\$ 1,424,908</u>	<u>\$ 20,383</u>

(四十一) 其他什項淨利益

	<u>109年度</u>	<u>108年度</u>
借券收入	\$ 1,289,013	\$ 1,480,324
外匯價格變動準備淨變動	(113,800)	292,699
其他淨利益	1,137,468	498,429
合計	<u>\$ 2,312,681</u>	<u>\$ 2,271,452</u>

(四十二) 呆帳費用、承諾及保證責任準備提存

	<u>109年度</u>	<u>108年度</u>
應收款項呆帳費用	\$ 196,586	\$ 305,161
貼現及放款呆帳費用	2,731,764	2,763,203
保證責任準備提列(迴轉)	4,280 (50,300)
融資承諾及其他各項準備迴轉	(4,344)	(8,726)
呆帳收回	(776,234)	(1,656,644)
合計	<u>\$ 2,152,052</u>	<u>\$ 1,352,694</u>

(四十三) 員工福利費用

	<u>109年度</u>	<u>108年度</u>
薪資費用	\$ 23,689,320	\$ 20,094,034
勞健保費用	964,146	937,893
退休金費用	1,035,928	1,053,164
離職福利	27,544 (85,405)
其他員工福利費用	1,266,624	1,276,341
合計	<u>\$ 26,983,562</u>	<u>\$ 23,276,027</u>

合併公司本年度及前一年度之員工人數分別為 14,276 人及 14,157 人。

1. 本公司章程規定按當年度獲利狀況(即稅前利益扣除分派員工及董事酬勞前之利益)扣除累積虧損後之餘額,提撥萬分之一至千分之五為員工酬勞及不高於百分之零點九為董事酬勞。

2. 本公司民國 109 年及 108 年度員工酬勞估列金額分別為\$3,692 及 \$3,323；董監酬勞估列金額分別為\$195,264 及\$166,607，前述金額帳列薪資費用科目。本公司民國 108 年度經股東會決議之員工酬勞及董事酬勞與民國 108 年度財務報告認列之金額一致，相關資訊可至公開資訊觀測站查詢。

(四十四) 折舊及攤銷費用

	<u>109年度</u>	<u>108年度</u>
投資性不動產折舊費用	\$ 95,431	\$ 90,805
不動產及設備折舊費用	1,022,714	1,008,641
使用權資產折舊費用	1,474,447	1,439,385
無形資產攤銷費用	483,378	665,613
遞延資產攤銷費用	61,531	69,286
合計	<u>\$ 3,137,501</u>	<u>\$ 3,273,730</u>

(四十五) 其他業務及管理費用

	<u>109年度</u>	<u>108年度</u>
稅捐	\$ 3,690,585	\$ 2,953,221
電腦資訊費	1,307,693	1,279,841
佣金支出	877,479	716,204
勞務費	677,099	682,916
郵電費	714,011	702,640
雜費	738,022	814,230
借券費用	790,734	781,087
其他	3,865,419	3,790,740
合計	<u>\$ 12,661,042</u>	<u>\$ 11,720,879</u>

(四十六) 所得稅

合併公司所得稅費用相關資訊如下所示：

1. 所得稅費用

(1) 所得稅費用組成部分：

	<u>109年度</u>	<u>108年度</u>
當期所得稅：		
當期所得產生之所得稅	\$ 5,042,108	\$ 3,639,583
未分配盈餘加徵	291,578	165,488
以前年度所得稅高估	(187,610)	(161,205)
當期所得稅總額	<u>5,146,076</u>	<u>3,643,866</u>
遞延所得稅：		
暫時性差異之原始產生及迴轉	(356,842)	(244,552)
遞延所得稅總額	<u>(356,842)</u>	<u>(244,552)</u>
所得稅費用	<u>\$ 4,789,234</u>	<u>\$ 3,399,314</u>

(2) 與其他綜合損益相關之所得稅金額：

	<u>109年度</u>	<u>108年度</u>
國外營運機構財務報表換算 之兌換差額	\$ 15,300	\$ 119,622
透過其他綜合損益按公允價 值衡量之金融資產未實現 損益—債務工具	133,449	220,429
透過其他綜合損益按公允價 值衡量之金融資產未實現 損益—權益工具	216,326	30,598
指定按公允價值衡量之金融 負債信用風險變動影響數	(3,321)	(2,811)
採用覆蓋法重分類之其他 綜合損益	26,319	38,620
採權益法認列之關係企業與 合資其他綜合損益份額	24,646	(141)
確定福利義務之再衡量數	(173,570)	(49,681)
合計	<u>\$ 239,149</u>	<u>\$ 356,636</u>

2. 所得稅費用與會計利潤關係

	<u>109年度</u>	<u>108年度</u>
稅前淨利按所在國家稅率計算 之所得稅	\$ 12,077,096	\$ 9,974,173
未分配盈餘加徵	291,578	165,488
最低稅負制之所得稅影響數	1,494,155	707,983
暫時性差異未認列遞延所得稅項目	(432,348)	(247,640)
以前年度所得稅高估	(187,610)	(161,205)
以前年度未認列之課稅損失於本 年度使用	(125,000)	(586,086)
按稅法規定應剔除之項目、免課稅 之所得及其他	(8,328,637)	(6,453,399)
所得稅費用	<u>\$ 4,789,234</u>	<u>\$ 3,399,314</u>

3. 因暫時性差異及課稅損失而產生之各遞延所得稅資產或負債金額如下：

	109年				12月31日
	1月1日	認列於損益	認列於其他 綜合損益	其他(註)	
暫時性差異：					
—遞延所得稅資產：					
未實現兌換損失	\$ 841,618	\$ 1,124,294	\$ 7,624	(\$ 1)	\$ 1,973,535
備抵呆帳超限數	540,912	131,828	-	(3)	672,737
訴訟準備	14,786	-	-	-	14,786
金融工具未實現損失	435,980	36,235	-	-	472,215
員工福利費用及確定福利 計畫之再衡量數	1,148,469	21,738	175,863	1	1,346,071
信用卡遞延收入	2,597	(649)	-	-	1,948
虧損扣抵	1,846,834	(826,241)	-	337	1,020,930
其他	<u>1,145,419</u>	<u>381,690</u>	<u>65,764</u>	<u>(4)</u>	<u>1,592,869</u>
小計	<u>5,976,615</u>	<u>868,895</u>	<u>249,251</u>	<u>330</u>	<u>7,095,091</u>
—遞延所得稅負債：					
未實現兌換利益	(\$ 43,974)	(\$ 187,337)	\$ -	\$ -	(\$ 231,311)
土地增值稅準備	(32,027)	-	-	5,260	(26,767)
員工福利費用及確定福利 計畫之再衡量數	(7,180)	236	(311)	-	(7,255)
金融工具未實現利益	(1,193,902)	(459,541)	(469,056)	32	(2,122,467)
商譽攤銷	(2,460,862)	40,591	-	-	(2,420,271)
其他	<u>(145,582)</u>	<u>93,998</u>	<u>(19,033)</u>	<u>6</u>	<u>(70,611)</u>
小計	<u>(3,883,527)</u>	<u>(512,053)</u>	<u>(488,400)</u>	<u>5,298</u>	<u>(4,878,682)</u>
合計	<u>\$ 2,093,088</u>	<u>\$ 356,842</u>	<u>(\$ 239,149)</u>	<u>\$ 5,628</u>	<u>\$ 2,216,409</u>

註：含匯差之影響數。

	108年				12月31日
	1月1日	認列於損益	認列於其他 綜合損益	其他(註)	
暫時性差異：					
—遞延所得稅資產：					
未實現兌換損失	\$ 228,797	\$ 612,138	\$ 684	(\$ 1)	\$ 841,618
備抵呆帳超限數	356,258	184,596	-	58	540,912
訴訟準備	13,800	986	-	-	14,786
金融工具未實現損失	1,012,992	(442,742)	(134,358)	88	435,980
員工福利費用及確定福利 計畫之再衡量數	1,030,571	68,272	49,599	27	1,148,469
信用卡遞延收入	2,847	(250)	-	-	2,597
虧損扣抵	1,697,463	149,547	-	(176)	1,846,834
商譽攤銷(含累計減損)	48,237	(48,237)	-	-	-
其他	<u>1,508,222</u>	<u>(223,637)</u>	<u>(142,570)</u>	<u>3,404</u>	<u>1,145,419</u>
小計	<u>5,899,187</u>	<u>300,673</u>	<u>(226,645)</u>	<u>3,400</u>	<u>5,976,615</u>
—遞延所得稅負債：					
未實現兌換利益	(\$ 269,446)	\$ 225,480	\$ -	(\$ 8)	(\$ 43,974)
土地增值稅準備	(40,278)	-	-	8,251	(32,027)
員工福利費用及確定福利 計畫之再衡量數	(6,996)	(267)	83	-	(7,180)
金融工具未實現利益	(848,477)	(176,608)	(168,879)	62	(1,193,902)
商譽攤銷	(2,403,253)	(57,609)	-	-	(2,460,862)
其他	<u>(137,293)</u>	<u>(47,117)</u>	<u>38,805</u>	<u>23</u>	<u>(145,582)</u>
小計	<u>(3,705,743)</u>	<u>(56,121)</u>	<u>(129,991)</u>	<u>8,328</u>	<u>(3,883,527)</u>
合計	<u>\$ 2,193,444</u>	<u>\$ 244,552</u>	<u>(\$ 356,636)</u>	<u>\$ 11,728</u>	<u>\$ 2,093,088</u>

註：含匯差及IFRS16調整之影響數。

4. 本公司及子公司尚未使用之課稅損失之有效期限及未認列遞延所得稅資產相關金額如下：

109年12月31日				
發生年度	申報數/核定數		未認列遞延所	
	/估計數	尚未抵減金額	得稅資產金額	最後扣抵年度
民國101年	核定數	\$ 107,596	\$ 107,596	民國111年
民國103年	核定數	74,275	74,275	民國113年
民國107年	申報數	6,569	6,569	民國117年
民國108年	申報數	14,042	14,042	民國118年
民國109年	估計數	3,976	3,976	民國119年

108年12月31日				
發生年度	申報數/核定數		未認列遞延所	
	/估計數	尚未抵減金額	得稅資產金額	最後扣抵年度
民國101年	核定數	\$ 286,474	\$ 265,173	民國111年
民國102年	核定數	53,653	53,653	民國112年
民國103年	核定數	74,275	74,275	民國113年
民國107年	申報數	6,569	6,569	民國117年
民國108年	估計數	14,042	14,042	民國118年

合併公司中元大證券(香港)截至民國109年及108年12月31日止，尚未使用之虧損扣抵金額分別為\$365,140及\$901,196，其中未認列遞延所得稅資產之金額分別為\$0及\$495,852，該等虧損扣抵依當地法令並無限制有效期限；合併公司中元大亞洲投資(香港)截至民國109年及108年12月31日止，尚未使用之虧損扣抵金額分別為\$1,756及\$567，未認列遞延所得稅資產之金額分別為\$1,756及\$567，該等虧損扣抵依當地法令並無限制有效期限；合併公司中元大證券投資諮詢北京截至民國109年及108年12月31日止，尚未使用之虧損扣抵金額分別為\$44,677及\$52,792，未認列遞延所得稅資產之金額分別為\$44,677及\$52,792，該等虧損扣抵依當地法令有效期限至民國114年止；合併公司中元大證券(韓國)截至民國109及108年12月31日止，尚未使用之虧損扣抵金額分別為\$2,446,265及\$5,968,957，該等虧損扣抵依當地法令有效期限至民國114年止。

合併公司中元大證券並未就元大亞金之未匯回盈餘而可能須支付相關稅額估列遞延所得稅負債，截至民國109年及108年12月31日止，金額分別計\$4,960,065及\$4,593,784。上述未匯回盈餘未來預計作再投資使用。截至民國109年及108年12月31日止，元大亞金未匯回盈餘分別為\$24,800,325及\$22,968,918。合併公司中元大證券(韓國)截至民國109年12月31日止，未就權益法之份額有關應課稅暫時性差異等認列遞延所得稅資產(負債)，金額分別為\$289,561及(\$1,155,562)；截至民國108年12月31日止，未就權益法之份額有關應課稅暫時性差異等認列遞延所得稅資產(負債)，金額分別為\$262,539及(\$1,408,760)。

合併公司中元大儲蓄銀行(菲律賓)截至民國 109 年 12 月 31 日止，尚未使用之虧損扣抵金額為\$173,147，該等虧損扣抵依當地法令最後扣抵年度為民國 112 年；合併公司中元大儲蓄銀行(韓國)截至民國 109 年 12 月 31 日止，尚未使用之虧損扣抵金額為\$270,110，該等虧損扣抵依當地法令最後扣抵年度為民國 115 年。

5. 截至民國 109 年 12 月 31 日止，合併公司營利事業所得稅業經稅捐稽徵機關核定情形如下：

	核定情形
元大金控	核至民國104年度
元大證券	核至民國104年度
元大銀行	核至民國104年度
元大證金	核至民國104年度
元大創投	核至民國104年度
元大資管	核至民國104年度
元大投顧	核至民國104年度
元大期貨	核至民國107年度
元大投信	核至民國107年度
元大人壽	核至民國104年度
元大保經	核至民國107年度
元大國際租賃	核至民國107年度
元大壹創投	核至民國107年度

6. 合併公司所得稅行政救濟情形如下：

元大證券

- (1) 元大證券民國 100 年度至 104 年度營利事業所得稅結算申報案件，因對稽徵機關核定內容不服，已依法提起行政救濟並業已估列相關所得稅影響數。元大證券就民國 96 年度及 99 年度營利事業所得稅結算申報案件所提之行政救濟已分別遭最高行政法院再審判決及高等行政法院判決駁回。截至民國 109 年 12 月 31 日，金額為\$1,349,571。
- (2) 合併消滅之寶來證券公司民國 100 年度營利事業所得稅結算申報案件，因對稽徵機關核定內容不服，已依法提起行政救濟並業已估列相關所得稅影響數。截至民國 109 年 12 月 31 日，金額為\$61,137。

(四十七) 普通股每股盈餘

	109年度		
	稅後金額	加權平均流通 在外股數(仟股)	每股盈餘 (元)
<u>基本及稀釋每股盈餘</u>			
歸屬於母公司普通股股東 之本期淨利	\$ 24,104,576	12,137,436	\$ 1.99
<u>108年度</u>			
	稅後金額	加權平均流通 在外股數(仟股)	每股盈餘 (元)
<u>基本及稀釋每股盈餘</u>			
歸屬於母公司普通股股東 之本期淨利	\$ 20,445,508	12,137,436	\$ 1.68

上述加權平均流通在外股數，業已依民國109年6月9日盈餘轉增資比例追溯調整，民國108年度調整前稅後基本及稀釋每股盈餘為1.75元。

(四十八) 來自籌資活動之負債之變動

	109年				
	附買回票券 及債券負債	應付商業本票	應付債券	其他借款	租賃負債
1月1日	\$ 198,665,918	\$ 38,621,728	\$ 68,849,634	\$ 60,847,992	\$ 5,527,660
籌資現金流 量之變動	17,955,269	(11,177,948)	9,993,895	(3,051,931)	891,153
匯率變動之 影響	-	-	(123,666)	-	(49,977)
帳列利息費 用之折溢 價攤銷	-	(26,291)	70,264	-	-
12月31日	\$ 216,621,187	\$ 27,417,489	\$ 78,790,127	\$ 57,796,061	\$ 6,368,836

108年

	附買回票券 及債券負債	應付商業本票	應付債券	其他借款	租賃負債
1月1日	\$ 218,570,425	\$ 36,269,123	\$ 66,756,009	\$ 64,019,801	\$ 6,237,121
籌資現金流 量之變動	(19,904,507)	2,302,597	2,725,344	(3,171,809)	(567,678)
匯率變動之 影響	-	-	(565,635)	-	(141,783)
帳列利息費 用之折溢 價攤銷	-	50,008	(66,084)	-	-
12月31日	<u>\$ 198,665,918</u>	<u>\$ 38,621,728</u>	<u>\$ 68,849,634</u>	<u>\$ 60,847,992</u>	<u>\$ 5,527,660</u>

七、關係人交易

合併公司間之交易於合併時全數予以銷除，故未揭露於本附註。除附註七(二)及其他附註另有說明外，合併公司與關係人間之關係及重大交易事項彙總如下：

(一) 關係人之名稱與關係

關 係 人 名 稱	與 本 公 司 之 關 係
元大投信經理之基金 財團法人元大寶華綜合經濟研究院 (以下簡稱元大寶華研究院)	合併子公司元大投信募集之證券投資信託基金 實質關係人
尚旅匯旅行社有限公司 (以下簡稱尚旅匯旅行社)	"
元大建設開發(股)公司 (以下簡稱元大建設)	"
永豐餘消費品實業股份有限公司 (以下簡稱永豐實)	" (已於民國109年6月22日起屬關係人)
財團法人元大文教基金會 (以下簡稱元大文教)	集團董事為其主要管理階層
偉然股份有限公司	" (已於民國109年11月20日起為非關係人)
財團法人賀氏教育基金會	"
中華民國證券商業同業公會	"
2011 KIF-TONGYANG IT Venture Fund	合併孫公司元大證券(韓國)採權益法投資之 關聯企業
TONGYANG AGRI-FOOD INVESTMENT Fund II	"
KVIC-Yuanta 2015 Overseas Advance Fund	"
IBKC-TONGYANG Growth 2013 Private Equity Fund	"
Yuanta Secondary No. 2 Fund	"
Yuanta Secondary No. 3 Private Equity Fund	"
2016 KIF-Yuanta ICT Venture Fund	"
Yuanta SPAC III	"

關係人名稱	與本公司之關係
Yuanta SPAC IV	合併孫公司元大證券(韓國)採權益法投資之 關聯企業
Yuanta SPAC V	" (已於民國108年9月4日起屬關係人)
Yuanta SPAC VI	" (已於民國108年10月17日起屬關係人)
Kiwoom-Yuanta 2019 Scale-up Fund	" (已於民國109年4月29日起屬關係人)
Yuanta SPAC VII	" (已於民國109年9月28日起屬關係人)
Yuanta SPAC VIII	" (已於民國109年9月28日起屬關係人)
Yuanta Diamond Funds SPC	合併孫公司元大證券(香港)經理之基金
Global Growth Investment, L.P.	合併孫公司元大亞洲投資經理之基金
Yuanta Asia Growth Investment, L.P.	"
其他	係合併公司、合併子公司經理之基金、實質關係人 及聯屬公司大股東、主要管理階層及其近親之投資 企業及合併公司及集團關係之主要管理階層等

(二) 與關係人間之重大交易事項

1. 存款

	109 年 12 月 31 日		
	期末餘額	佔存款百分比(%)	利率區間%
全體關係人	\$ 9,746,070	0.80	0.000~6.065
	108 年 12 月 31 日		
	期末餘額	佔存款百分比(%)	利率區間%
全體關係人	\$ 10,510,542	0.96	0.000~6.065

合併公司民國 109 年及 108 年度對上開關係人之存款利率，除行員儲蓄存款於限額內利率分別為 5.800%~6.065%及 6.065%以外，餘均按牌告利率為基礎計算，民國 109 年及 108 年度存款利率分別為 0.00%~4.60%及 0.00%~5.11%，存款條件與一般存款戶並無不同。

民國 109 年及 108 年度合併公司因上述存款交易支付之利息支出分別為 \$77,683 及 \$128,073。

2. 放款

元大銀行及其子公司

109 年 12 月 31 日

單位:新臺幣仟元

類別	戶數或關係人名稱	本期	期末餘額	履約情形		擔保品內容	與非關係人之交易 條件有無不同
		最高餘額		正常放款	逾期放款		
消費性放款	384	\$ 121,628	\$ 65,606	\$ 65,606	\$ -	不動產、動產、存單、無	無
自用住宅抵押放款	499	4,242,226	3,682,393	3,682,393	-	不動產	無
其他放款	偉然股份有限公司	20,000	-	-	-	不動產	無
	永豐實	254,800	-	-	-	無	無
	財團法人賀氏教育基金會	27,000	-	-	-	存單	無
	94	412,222	211,013	211,013	-	股票、存單、保單、不動產	無
合計			\$ 3,959,012	\$ 3,959,012	\$ -		

108 年 12 月 31 日

單位:新臺幣仟元

類別	戶數或關係人名稱	本期	期末餘額	履約情形		擔保品內容	與非關係人之交易 條件有無不同
		最高餘額		正常放款	逾期放款		
消費性放款	382	\$ 89,525	\$ 45,855	\$ 45,855	\$ -	無、動產、存單	無
自用住宅抵押放款	462	3,813,793	3,182,318	3,182,318	-	不動產	無
其他放款	偉然股份有限公司	15,000	15,000	15,000	-	不動產	無
	財團法人賀氏教育基金會	27,000	27,000	27,000	-	存單	無
	尚旅匯旅行社	1,850	-	-	-	不動產	無
	95	294,295	168,871	168,871	-	股票、存單、保單、不動產	無
合計			\$ 3,439,044	\$ 3,439,044	\$ -		

民國 109 年及 108 年度元大銀行及其子公司對上開關係人之放款利率，除關係人中屬法人戶之放款利率區間分別為 0.80%~2.00%及 1.27%~2.50%外，餘放款利率區間分別為 0.00%~6.69%及 0.00%~11.07%，與一般放款戶並無不同。

民國 109 年及 108 年度元大銀行及其子公司因上述放款交易計收之利息收入分別為\$52,995 及\$53,630。

3. 財產交易

(1) 合併公司持有關係人經理之基金及受益憑證(帳列「透過損益按公允價值衡量之金融資產」):

	<u>109年12月31日</u>	<u>108年12月31日</u>
其他關係人：		
元大投信經理之基金	\$ 8,732,186	\$ 6,926,641
Yuanta Asia Growth Investment, L.P.	96,385	35,825
	<u>\$ 8,828,571</u>	<u>\$ 6,962,466</u>

處分價款

	<u>109年度</u>	<u>108年度</u>
其他關係人：		
元大投信經理之基金	\$ 441,487,217	\$ 278,354,493

已實現損益

	<u>109年度</u>	<u>108年度</u>
其他關係人：		
元大投信經理之基金	\$ 2,883,494	\$ 1,907,237

(2) 合併公司與關係人從事附買回債券交易(帳列「附買回債券負債」)之情形如下：

A. 附買回債券交易：

	<u>109年度</u>			
	<u>最高餘額</u>	<u>期末餘額</u>	<u>利率區間(%)</u>	<u>外幣期末餘額</u>
主要管理階層：				
其他	\$ 570,000	\$ 250,042	0.25~0.40	
其他	14,778	5,702	0.30~1.65 (註：USD)	USD 200
其他關係人：				
其他	1,398,452	973,591	0.25~0.40	
		<u>\$ 1,229,335</u>		
	<u>108年度</u>			
	<u>最高餘額</u>	<u>期末餘額</u>	<u>利率區間(%)</u>	<u>外幣期末餘額</u>
主要管理階層：				
其他	\$ 450,043	\$ 430,000	0.35~0.40	
其他	14,451	14,451	1.65~2.40 (註：USD)	USD 480
其他關係人：				
其他	1,442,683	876,053	0.35~0.40	
		<u>\$ 1,320,504</u>		

註：係外幣附條件交易。

	利息支出金額	
	109年度	108年度
主要管理階層：		
其他	\$ 1,688	\$ 1,661
其他關係人：		
其他	3,594	3,919
	<u>\$ 5,282</u>	<u>\$ 5,580</u>

B. 附賣回債券交易(帳列「附賣回債券投資及附賣回票券投資」)：

	109年度			
	最高餘額	期末餘額	利率區間(%)	外幣期末餘額
主要管理階層：			1.45~2.60	
其他	\$ 4,846	<u>\$ 4,846</u>	(註：USD)	USD 170
	108年度			
	最高餘額	期末餘額	利率區間(%)	外幣期末餘額
主要管理階層：			1.65~3.25	
其他	\$ 37,633	\$ 37,633	(註：USD)	USD 1,250
其他關係人：			2.50~3.20	
其他	9,634	<u>9,634</u>	(註：USD)	USD 320
		<u>\$ 47,267</u>		

註：係外幣附條件交易。

	利息收入金額	
	109年度	108年度
主要管理階層：		
其他	\$ 129	\$ 1,136
其他關係人：		
其他	-	305
	<u>\$ 129</u>	<u>\$ 1,441</u>

4. 結構型商品交易(帳列「透過損益按公允價值衡量之金融資產」)

	109年12月31日	108年12月31日
主要管理階層：		
其他	\$ 26,914	\$ 58,804
其他關係人：		
其他	7,531	10,396
	<u>\$ 34,445</u>	<u>\$ 69,200</u>

5. 期貨交易人權益

	<u>109年12月31日</u>	<u>108年12月31日</u>
其他關係人：		
元大投信經理之基金	\$ 28,223,681	\$ 24,237,500
其他	<u>73,478</u>	<u>53,588</u>
	<u>\$ 28,297,159</u>	<u>\$ 24,291,088</u>

6. 存出借券保證金、應收存出借券保證金、應付借券費用及借券費用

元大證券及其子公司提存現金於關係人供作借券業務之保證金及期末應收存出借券保證金，明細如下：

	<u>存出借券保證金</u>	
	<u>109年12月31日</u>	<u>108年12月31日</u>
其他關係人：		
元大投信經理之基金	<u>\$ 4,142,436</u>	<u>\$ -</u>
	<u>借券費用</u>	
	<u>109年度</u>	<u>108年度</u>
其他關係人：		
元大投信經理之基金	<u>\$ 8,488</u>	<u>\$ 5,576</u>

截至民國 109 年及 108 年 12 月 31 日，應付借券費用分別為 \$1,403 及 \$0。

截至民國 109 年及 108 年 12 月 31 日，應收存出借券保證金分別為 \$38,647 及 \$0。

7. 應收員工借款、應收利息及其利息收入

	<u>應收員工借款及應收利息</u>	
	<u>109年12月31日</u>	<u>108年12月31日</u>
主要管理階層：		
其他	\$ 3,970	\$ 12,330
其他關係人：		
其他	<u>206,629</u>	<u>209,653</u>
	<u>\$ 210,599</u>	<u>\$ 221,983</u>
	<u>員工借款利息收入</u>	
	<u>109年度</u>	<u>108年度</u>
主要管理階層：		
其他	\$ 96	\$ 275
其他關係人：		
其他	<u>7,507</u>	<u>9,686</u>
	<u>\$ 7,603</u>	<u>\$ 9,961</u>

8. 通路服務費收入

	通路服務費收入	
	109年度	108年度
其他關係人：		
元大投信經理之基金	\$ 10,063	\$ 7,206

9. 應收管理費收入及收取之管理費收入明細

	應收管理費收入	
	109年12月31日	108年12月31日
其他關係人：		
元大投信經理之基金	\$ 287,448	\$ 231,394
Yuanta Secondary No. 2 Fund	25,370	18,162
Yuanta Secondary No. 3 Private Equity Fund	11,414	34,739
KVIC-Yuanta 2015 Overseas Advance Fund	10,409	14,030
其他	12,171	9,702
	<u>\$ 346,812</u>	<u>\$ 308,027</u>

	管理費收入	
	109年度	108年度
其他關係人：		
元大投信經理之基金	\$ 3,297,511	\$ 2,552,662
Yuanta Secondary No. 3 Private Equity Fund	44,116	46,978
Yuanta Secondary No. 2 Fund	24,227	25,799
Kiwoom-Yuanta 2019 Scale-up Fund	13,479	-
其他	39,704	54,928
	<u>\$ 3,419,037</u>	<u>\$ 2,680,367</u>

10. 基金管理費收入及持有該基金之餘額(帳列「透過損益按公允價值衡量之金融資產」)

	基金管理費收入	
	109年度	108年度
其他關係人：		
Yuanta Diamond Funds SPC	\$ 24,302	\$ 42,127
Yuanta Asia Growth Investment L.P.	18,040	4,573
Global Growth Investment, L.P.	1,392	(15,123)
	<u>\$ 43,734</u>	<u>\$ 31,577</u>

		持有基金之餘額	
		109年12月31日	108年12月31日
其他關係人：			
Yuanta Asia Growth Investment, L.P.	\$	96,161	\$ 35,904
Yuanta Diamond Funds SPC		62,403	105,045
Global Growth Investment, L.P.		30,099	70,954
	\$	<u>188,663</u>	<u>\$ 211,903</u>
<u>11. 應收股務代理收入及股務代理收入</u>			
		應收股務代理收入	
		109年12月31日	108年12月31日
其他關係人：			
其他	\$	<u>10</u>	<u>\$ -</u>
		股務代理收入	
		109年度	108年度
主要管理階層：			
其他	\$	-	\$ 1,500
其他關係人：			
其他		<u>121</u>	<u>122</u>
	\$	<u>121</u>	<u>\$ 1,622</u>
<u>12. 應收投資退還款</u>			
		109年12月31日	108年12月31日
其他關係人：			
IBKC-TONGYANG Growth 2013 Private Equity Fund	\$	53,739	\$ 52,775
TONGYANG AGRI-FOOD INVESTMENT FUND II		42,132	32,459
2011 KIF-TONGYANG IT Venture Fund		-	35,277
	\$	<u>95,871</u>	<u>\$ 120,511</u>
<u>13. 應收證券借貸款項、應收利息及利息收入</u>			
		應收證券借貸款項	
		109年12月31日	108年12月31日
其他關係人：			
其他	\$	<u>12,925</u>	<u>\$ 10,778</u>

		應收利息	
		109年12月31日	108年12月31日
其他關係人：			
其他		\$ -	\$ -
		證券借貸款項利息收入	
		109年度	108年度
其他關係人：			
其他		\$ 45	\$ 696
14. <u>應收帳款</u>			
		109年12月31日	108年12月31日
其他關係人：			
元大投信經理之基金		\$ 5,204	\$ 4,683
元大建設		1,173	-
		\$ 6,377	\$ 4,683
15. <u>存出保證金</u>			
		109年12月31日	108年12月31日
其他關係人：			
中華民國證券商業同業公會		\$ 300	\$ 300
16. <u>應付交割款項</u>			
		109年12月31日	108年12月31日
主要管理階層：			
其他		\$ 146	\$ -
17. <u>其他金融負債及利息支出</u>			
元大證券及其子公司帳列其他金融負債之客戶存款如下：			
		其他金融負債	
		109年12月31日	108年12月31日
主要管理階層：			
其他		\$ 35,635	\$ 22,853
其他關係人：			
其他		10	1,300
		\$ 35,645	\$ 24,153

		利息支出	
		109年度	108年度
主要管理階層：			
其他		\$ 70	\$ 3
其他關係人：			
其他		4	5
		<u>\$ 74</u>	<u>\$ 8</u>
18. <u>應付商業本票</u>			
		商業本票	
		109年12月31日	108年12月31日
主要管理階層：			
其他		\$ -	\$ 10,091
		應付利息	
		109年12月31日	108年12月31日
主要管理階層：			
其他		\$ -	\$ 1
		利息支出	
		109年度	108年度
主要管理階層：			
其他		\$ 44	\$ 108
19. <u>其他應付款</u>			
		109年12月31日	108年12月31日
主要管理階層：			
其他		\$ 15	\$ 18
其他關係人：			
其他		9	40
中華民國證券商業同業公會		-	15
		<u>\$ 24</u>	<u>\$ 73</u>

20. 持有關係人發行之有價證券(帳列「透過損益按公允價值衡量之金融資產」)

	109年12月31日	108年12月31日
其他關係人：		
永豐實	\$ 116,194	\$ -
Yuanta SPAC V	25,857	25,660
Yuanta SPAC VI	25,857	25,659
Yuanta SPAC VII	24,938	-
Yuanta SPAC VIII	25,989	-
其他	37,802	37,512
	<u>\$ 256,637</u>	<u>\$ 88,831</u>

處分價款

	109年度	108年度
其他關係人：		
永豐實	\$ 188,754	\$ -

已實現損益

	109年度	108年度
其他關係人：		
永豐實	\$ 21,370	\$ -

21. 合併公司與關係人間信用交易

	109年12月31日		
	融券保證金餘額	融券擔保價款餘額	融資餘額
主要管理階層：			
其他	\$ 3,438	\$ 7,830	\$ 56,421
其他關係人：			
其他	4,036	13,510	26,398
	<u>\$ 7,474</u>	<u>\$ 21,340</u>	<u>\$ 82,819</u>

	108年12月31日		
	融券保證金餘額	融券擔保價款餘額	融資餘額
主要管理階層：			
其他	\$ 3,811	\$ 21,668	\$ 37,216
其他關係人：			
其他	2,355	27,940	39,376
	<u>\$ 6,166</u>	<u>\$ 49,608</u>	<u>\$ 76,592</u>

	109年12月31日		108年12月31日	
	應付融券利息	應收融資利息	應付融券利息	應收融資利息
主要管理階層：				
其他	\$ 2	\$ 427	\$ 13	\$ 426
其他關係人：				
其他	3	389	8	509
	<u>\$ 5</u>	<u>\$ 816</u>	<u>\$ 21</u>	<u>\$ 935</u>
	109年度		108年度	
	融券利息支出	融資利息收入	融券利息支出	融資利息收入
主要管理階層：				
其他	\$ 63	\$ 2,349	\$ 23	\$ 992
其他關係人：				
其他	47	1,421	21	751
	<u>\$ 110</u>	<u>\$ 3,770</u>	<u>\$ 44</u>	<u>\$ 1,743</u>

22. 其他營業費用

(1) ETF 贖回手續費

	109年度	108年度
其他關係人：		
元大投信經理之基金	<u>\$ 100,895</u>	<u>\$ 91,941</u>

(2) 權證繳納公會業務費

	109年度	108年度
其他關係人：		
中華民國證券商業同業公會	<u>\$ 10,232</u>	<u>\$ 13,099</u>

23. 基金承銷佣金支出

	109年度	108年度
其他關係人：		
Yuanta SPAC VII	\$ 3,817	\$ -
Yuanta SPAC VI	-	6,038
Yuanta SPAC V	-	5,202
Yuanta SPAC IV	-	3,981
	<u>\$ 3,817</u>	<u>\$ 15,221</u>

24. 營業費用

關係人名稱	摘要	109年度	108年度
其他關係人：			
元大文教	捐贈支出	\$ 50,000	\$ 62,000
元大寶華研究院	捐贈支出	21,600	27,500
		<u>\$ 71,600</u>	<u>\$ 89,500</u>

25. 保費收入

	<u>109年度</u>	<u>108年度</u>
其他關係人：		
其他	\$ 353,317	\$ 377,854

26. 合併公司與關係人從事代銷基金、保險及信託附屬業務所產生之手續費收入其交易情形

	<u>109年度</u>	<u>108年度</u>
其他關係人：		
元大建設	\$ -	\$ 33

27. 合併公司與關係人從事受託買賣業務所產生之手續費收入其交易情形

	<u>109年度</u>	<u>108年度</u>
主要管理階層：		
其他	\$ 25,432	\$ 14,136
其他關係人：		
元大投信經理之基金	265,894	242,878
其他	28,668	17,231
	<u>\$ 319,994</u>	<u>\$ 274,245</u>

28. 合併公司出租自有資產與關係人所產生之租金收入其交易情形

	<u>109年度</u>	<u>108年度</u>
其他關係人：		
元大寶華研究院	\$ 2,201	\$ 2,195
元大建設	1,860	570
元大文教	40	40
	<u>\$ 4,101</u>	<u>\$ 2,805</u>

29. 合併公司出租自有資產與關係人所產生之存入保證金(房屋押金)其交易情形

	<u>109年12月31日</u>	<u>108年12月31日</u>
其他關係人：		
元大建設	\$ 1,580	\$ -
元大寶華研究院	189	547
元大文教	7	7
	<u>\$ 1,776</u>	<u>\$ 554</u>

30. 投資性不動產損益-押金設算息

	<u>109年度</u>	<u>108年度</u>
其他關係人：		
元大建設	\$ 4	\$ -

31. 其他營業收入-股利收入

	<u>109年度</u>	<u>108年度</u>
其他關係人：		
元大投信經理之基金	\$ 62,289	\$ 42,650

32. 其他營業收入-利息收入

	<u>109年度</u>	<u>108年度</u>
其他關係人：		
中華民國證券商同業公會	\$ 3	\$ 3

33. 其他營業費用-財務成本

	<u>109年度</u>	<u>108年度</u>
其他關係人：		
元大投信經理之基金	\$ 11,708	\$ 36,911

34. 其他營業費用-雜費

	<u>109年度</u>	<u>108年度</u>
其他關係人：		
中華民國證券商商業同業公會	\$ 160	\$ 99

35. 主要管理階層薪酬資訊

<u>項目</u>	<u>109年度</u>	<u>108年度</u>
薪資及其他短期員工福利	\$ 5,721,567	\$ 4,773,891
離職福利	11,471	12,397
其他長期福利	11,607	11,173
退職後福利	148,695	148,527
合 計	\$ 5,893,340	\$ 4,945,988

(三) 子公司達新臺幣一億元以上之關係人資訊如下：

1. 元大銀行及其子公司

(1) 存款

	109 年 12 月 31 日		
	期末餘額	佔存款百分比(%)	利率區間%
全體關係人	\$ 45,339,692	3.64	0.000~6.065
	108 年 12 月 31 日		
	期末餘額	佔存款百分比(%)	利率區間%
全體關係人	\$ 51,074,940	4.49	0.000~6.065

民國 109 年及 108 年度元大銀行及其子公司對上開關係人之存款利率，除行員儲蓄存款於限額內利率分別為 5.800%~6.065%及 6.065%以外，餘均按牌告利率為基礎計算，民國 109 年及 108 年度存款利率分別為 0.00%~4.60%及 0.00%~5.11%，存款條件與一般存款戶並無不同。民國 109 年及 108 年度元大銀行及其子公司因上述存款交易支付之利息支出分別為 \$276,325 及 \$429,472。

(以下空白)

(2)放款

109 年 12 月 31 日

單位：新臺幣仟元

類別	戶數或關係人名稱	本期 最高餘額	期末餘額	履約情形		擔保品內容	與非關係人之交易 條件有無不同
				正常放款	逾期放款		
消費性放款	384	\$ 121,628	\$ 65,606	\$ 65,606	\$ -	不動產、動產、存單、無	無
自用住宅抵押放款	499	4,242,226	3,682,393	3,682,393	-	不動產	無
其他放款	偉然股份有限公司	20,000	-	-	-	不動產	無
	永豐實	254,800	-	-	-	無	無
	財團法人賀氏教育基金會	27,000	-	-	-	存單	無
	94	412,222	211,013	211,013	-	股票、存單、保單、不動產	無
合計			\$ 3,959,012	\$ 3,959,012	\$ -		

108 年 12 月 31 日

單位：新臺幣仟元

類別	戶數或關係人名稱	本期 最高餘額	期末餘額	履約情形		擔保品內容	與非關係人之交易 條件有無不同
				正常放款	逾期放款		
消費性放款	382	\$ 89,525	\$ 45,855	\$ 45,855	\$ -	無、動產、存單	無
自用住宅抵押放款	462	3,813,793	3,182,318	3,182,318	-	不動產	無
其他放款	偉然股份有限公司	15,000	15,000	15,000	-	不動產	無
	財團法人賀氏教育基金會	27,000	27,000	27,000	-	存單	無
	尚旅匯旅行社	1,850	-	-	-	不動產	無
	元大證券	183,147	-	-	-	不動產	無
	95	294,295	168,871	168,871	-	股票、存單、保單、不動產	無
合計			\$ 3,439,044	\$ 3,439,044	\$ -		

民國 109 年及 108 年度元大銀行及其子公司對上開關係人之放款利率，除關係人中屬法人戶之放款利率區間分別為 0.80%~2.00%及 1.27%~2.50%外，餘放款利率區間分別為 0.00%~6.69%及 0.00%~11.07%，與一般放款戶並無不同。

民國 109 年及 108 年度元大銀行及其子公司因上述放款交易計收之利息收入分別為\$52,995 及\$53,640。

(3) 手續費收入

	<u>109年度</u>	<u>108年度</u>
兄弟公司：		
元大人壽	\$ 590,884	\$ 829,780
元大投信	35,468	8,081
元大證券(香港)	2,788	-
元大證券	1,156	9,481
	<u>\$ 630,296</u>	<u>\$ 847,342</u>

係代銷售基金、保險及信託附屬業務而發生之手續費收入，其相關之應收款項如下：

	<u>109年12月31日</u>	<u>108年12月31日</u>
兄弟公司：		
元大人壽	\$ 22,897	\$ 92,162
元大投信	2,074	367
	<u>\$ 24,971</u>	<u>\$ 92,529</u>

(4) 租金支出

	<u>109年度</u>	<u>108年度</u>
兄弟公司：		
元大證券 辦公室租金/場地租金	\$ 144,528	\$ 105,486
元大人壽 辦公室租金	6	-
元大證金 辦公室租金	7	2,537
	<u>\$ 144,541</u>	<u>\$ 108,023</u>

上述交易條件係依雙方簽訂之契約支付，其相關之存出保證金如下：

	<u>109年12月31日</u>	<u>108年12月31日</u>
兄弟公司：		
元大證券	\$ 5,494	\$ 5,516
元大人壽	2,161	-
元大證金	633	633
	<u>\$ 8,288</u>	<u>\$ 6,149</u>

(5) 本期所得稅資產/負債

	<u>109年12月31日</u>	<u>108年12月31日</u>
母公司：		
元大金控		
應收連結稅制款	\$ 1,395,127	\$ 2,282,925
應付連結稅制款	\$ 11,794	\$ 1,255,910

(6) 租賃交易-承租人

A. 元大銀行及其子公司向元大證券、元大證金及元大人壽承租建物，租賃合約之期間為3~5年，租金係每月支付。

B. 使用權資產-淨額

關係人名稱	使用權資產	
	109年12月31日	108年12月31日
兄弟公司：		
元大證券	\$ 45,925	\$ 42,373
元大人壽	56,412	-
元大證金	5,001	-
	<u>\$ 107,338</u>	<u>\$ 42,373</u>

關係人名稱	折舊費用	
	109年度	108年度
兄弟公司：		
元大證券	\$ 28,441	\$ 23,311
元大人壽	1,945	-
元大證金	2,501	-
	<u>\$ 32,887</u>	<u>\$ 23,311</u>

(A) 元大銀行及其子公司於民國 109 年及 108 年度向元大證券取得使用權資產分別為\$31,993 及\$23,667。

(B) 另元大銀行及其子公司因適用國際財務報導準則第 16 號，於民國 108 年 1 月 1 日調增使用權資產\$42,016。

(C) 元大銀行及其子公司於民國 109 年度向元大證金取得使用權資產\$7,502；民國 108 年度無取得使用權資產之情形。

(D) 元大銀行及其子公司於民國 109 年度向元大人壽取得使用權資產\$58,357；民國 108 年度無取得使用權資產之情形。

C. 租賃負債

關係人名稱	租賃負債	
	109年12月31日	108年12月31日
兄弟公司：		
元大證券	\$ 46,325	\$ 42,866
元大人壽	58,423	-
元大證金	5,022	-
	<u>\$ 109,770</u>	<u>\$ 42,866</u>

關係人名稱	利息費用	
	109年度	108年度
兄弟公司：		
元大證券	\$ 318	\$ 320
元大人壽	66	-
元大證金	50	-
	<u>\$ 434</u>	<u>\$ 320</u>

2. 元大證券及其子公司

(1) 期貨交易

A. 元大證券及其子公司從事期貨交易產生之期貨交易保證金、應付結算交割服務費、結算交割服務費支出及自營經手費支出如下：

		109年12月31日			
		期貨交易保證金			
		自有資金	超額保證金	有價證券	
兄弟公司：					
元大期貨		\$ 4,316,780	\$ 3,055,538	\$ -	
		108年12月31日			
		期貨交易保證金			
		自有資金	超額保證金	有價證券	
兄弟公司：					
元大期貨		\$ 1,947,002	\$ 1,632,559	\$ 1,005,485	
		應付交割結算服務費			
		109年12月31日		108年12月31日	
兄弟公司：					
元大期貨		\$ 3,554		\$ 2,364	
		109年度		108年度	
		結算交割 服務費支出	自營 經手費支出	結算交割 服務費支出	自營 經手費支出
兄弟公司：					
元大期貨		\$ 35,487	\$ 104,062	\$ 29,125	\$ 117,790
其他		-	2,904	-	-
		\$ 35,487	\$ 106,966	\$ 29,125	\$ 117,790

B. 因從事期貨交易輔助業務而產生之期末應收佣金(帳列「應收帳款項下」)及期貨佣金收入如下：

		期末應收佣金	
		109年12月31日	108年12月31日
兄弟公司：			
元大期貨		\$ 23,737	\$ 14,505
		期貨佣金收入	
		109年度	108年度
兄弟公司：			
元大期貨		\$ 284,601	\$ 180,725

(2) 銀行存款、利息收入及應收利息

A. 元大證券及其子公司民國 109 年及 108 年 12 月 31 日存於關係人之存款明細如下：

	109年12月31日	
	銀行存款	其他應收款 — 應收利息(註)
兄弟公司：		
元大銀行	\$ 14,488,729	\$ 2,855
	108年12月31日	
	銀行存款	其他應收款 — 應收利息(註)
兄弟公司：		
元大銀行	\$ 13,828,513	\$ 13,639
	其他利益及損失—利息收入(註)	
	109年度	108年度
兄弟公司：		
元大銀行	\$ 76,589	\$ 127,342

註：含活期存款、定期存款及營業保證金之利息。

B. 元大證券及其子公司民國 109 年及 108 年 12 月 31 日提存定存單金額分別為\$407,000 及\$598,000 於元大銀行(帳列「其他流動資產」)供作借款額度及結構型商品之履約保證金。

(3) 應收/付連結稅制款(帳列「本期所得稅資產/負債」)

	109年12月31日	108年12月31日
母公司：		
元大金控		
應收連結稅制款	\$ 895,230	\$ 798,353
應付連結稅制款	\$ 1,628,629	\$ 1,036,056

(4) 營業保證金

元大證券及其子公司提存定存單於關係人供作證券及期貨各項業務之營業保證金，其明細如下：

	109年12月31日	108年12月31日
兄弟公司：		
元大銀行	\$ 1,265,000	\$ 1,265,000

(5) 存出保證金

元大證券及其子公司提存定存單於關係人供作標借股票之存出保證金，其明細如下：

	109年12月31日	108年12月31日
兄弟公司：		
元大銀行	\$ 350,000	\$ 100,000

- (6) 存出借券保證金、應收存出借券保證金、應付借券費用及借券費用請詳七(二)6。
- (7) 應收員工借款、應收利息及利息收入請詳七(二)7。
- (8) 應收佣金及佣金收入

	應收佣金	
	109年12月31日	108年12月31日
兄弟公司：		
元大人壽	\$ 21,719	\$ 86,243
	佣金收入	
	109年度	108年度
兄弟公司：		
元大人壽	\$ 414,437	\$ 562,474

- (9) 應收投資退還款
請詳七(二)12。

- (10) 待交割款項

元大證券及其子公司民國109年及108年12月31日存放於元大銀行之待交割款項金額分別為\$1,450,643及\$685,668。

- (11) 財產交易

附買回債券交易(帳列「附買回債券負債」)：
請詳七(二)3(2)A。

- (12) 租賃交易-承租人

- A. 元大證券及其子公司向關係人承租建築物，租賃合約之期間為3年至5年，租金係於每月初支付。
- B. 取得使用權資產

	109年度	108年度
兄弟公司：		
元大人壽	\$ 478,553	\$ -
元大銀行	4,774	12,348
	\$ 483,327	\$ 12,348

另元大證券及其子公司因適用國際財務報導準則第16號，於民國108年1月1日調增使用權資產\$16,209。

- C. 租賃負債

	租賃負債	
	109年12月31日	108年12月31日
兄弟公司：		
元大人壽	\$ 484,606	\$ -
元大銀行	19,182	21,700
	\$ 503,788	\$ 21,700

		財務成本	
		109年度	108年度
兄弟公司：			
元大人壽	\$	550	\$ -
元大銀行		188	226
	\$	<u>738</u>	<u>\$ 226</u>
(13) 客戶保證金專戶			
		109年12月31日	108年12月31日
兄弟公司：			
元大期貨	\$	202,484	\$ 193,327
(14) 其他營業費用			
A. 勞務費			
關係人提供與元大證券及其子公司投資策略及建議所產生之勞務費，其交易情形如下：			
		109年度	108年度
兄弟公司：			
元大投顧	\$	<u>178,800</u>	<u>\$ 185,242</u>
勞務費係由雙方依照合約約定計算之。			
B. ETF贖回手續費			
		109年度	108年度
兄弟公司：			
元大投信	\$	48,276	\$ 31,467
其他關係人：			
元大投信經理之基金		<u>100,895</u>	<u>91,941</u>
	\$	<u>149,171</u>	<u>\$ 123,408</u>
(15) 經紀手續費收入			
元大證券及其子公司與關係人從事受託買賣經紀業務所產生之手續費收入，其交易情形如下：			
		109年度	108年度
兄弟公司：			
元大銀行	\$	25,316	\$ 24,335
元大人壽		23,334	13,869
其他		4,882	5,404
主要管理階層：			
其他		25,432	14,136
其他關係人：			
元大投信經理之基金		125,076	49,014
其他		<u>21,945</u>	<u>11,521</u>
	\$	<u>225,985</u>	<u>\$ 118,279</u>

上述之股票經紀交易條件與非關係人交易條件約當。

(16) 營業外收入

A. 租金收入

元大證券及其子公司出租自有資產予關係人所產生之租金收入，其交易情形如下：

	<u>109年度</u>	<u>108年度</u>
母公司：		
元大金控	\$ 29,651	\$ 29,432
兄弟公司：		
元大銀行	31,446	31,512
元大期貨	20,916	20,671
其他	18,561	17,020
其他關係人：		
其他	2,885	2,765
	<u>\$ 103,459</u>	<u>\$ 101,400</u>

租金係參酌附近辦公室辦公大樓租金行情並由雙方約定計算之。

B. 回饋金收入

關係人因使用元大證券及其子公司部分營業場所而給付之補助款(帳列「其他利益及損失」，期末應收補助款帳列「其他應收帳款項下」)如下：

	<u>應收補助款</u>	
	<u>109年12月31日</u>	<u>108年12月31日</u>
兄弟公司：		
元大銀行	\$ 14,330	\$ 9,414
	<u>回饋金收入</u>	
	<u>109年度</u>	<u>108年度</u>
兄弟公司：		
元大銀行	\$ 176,262	\$ 114,449

(17) 持有關係人經理之基金及受益憑證(帳列「透過損益按公允價值衡量之金融資產」)

	<u>109年12月31日</u>		<u>108年12月31日</u>	
其他關係人：				
元大投信經理之基金	\$ 5,325,750	\$ 3,659,259		
	<u>109年度</u>		<u>108年度</u>	
	<u>處分價款</u>	<u>已實現損益</u>	<u>處分價款</u>	<u>已實現損益</u>
其他關係人：				
元大投信經理之基金	\$435,947,680	\$ 2,792,108	\$275,919,134	\$ 1,843,544

(18) 持有關係人發行之有價證券(帳列「透過損益按公允價值衡量之金融資產」)

	<u>109年12月31日</u>	<u>108年12月31日</u>
其他關係人：		
永豐實	\$ 116,194	\$ -
Yuanta SPAC V	25,857	25,660
Yuanta SPAC VI	25,857	25,659
Yuanta SPAC VII	24,938	-
Yuanta SPAC VIII	25,989	-
其他	37,802	37,512
	<u>\$ 256,637</u>	<u>\$ 88,831</u>

	<u>109年度</u>		<u>108年度</u>	
	<u>處分價款</u>	<u>已實現損益</u>	<u>處分價款</u>	<u>已實現損益</u>
母公司：				
元大金控	\$ 444,089	\$ 125	\$ 65,584	(\$ 93)
兄弟公司：				
元大期貨	8,264	644	-	-
其他關係人：				
永豐實	188,754	21,370	-	-
	<u>\$ 641,107</u>	<u>\$ 22,139</u>	<u>\$ 65,584</u>	<u>(\$ 93)</u>

(19) 信用交易

請詳七(二)21。

(20) 其他

A. 元大證券及其子公司於民國 109 年及 108 年 12 月 31 日為取得元大銀行之借款額度皆為\$10,000,000，將土地及建築物帳面價值計\$3,520,376 及\$3,604,542，設定為擔保。

B. 元大證券及其子公司對集團經理之基金收取之基金管理費收入及持有該基金之餘額

請詳七(二)10。

C. 元大證券及其子公司對採權益法之基金投資之應收管理費收入及收取之基金管理費收入明細

	應收管理費收入	
	109年12月31日	108年12月31日
其他關係人：		
Yuanta Secondary No.2 Fund	\$ 25,370	\$ 18,162
Yuanta Secondary No.3 Private Equity Fund	11,414	34,739
KVIC-Yuanta 2015 Overseas Advance Fund	10,409	14,030
2016 KIF-Yuanta ICT Fund	8,024	-
其他	4,147	9,702
	<u>\$ 59,364</u>	<u>\$ 76,633</u>
	管理費收入	
	109年度	108年度
其他關係人：		
Yuanta Secondary No.3 Private Equity Fund	\$ 44,116	\$ 46,978
Yuanta Secondary No.2 Fund	24,227	25,799
KVIC-Yuanta 2015 Overseas Advance Fund	9,940	14,295
Kiwoom-Yuanta 2019 Scale-up Fund	13,479	-
其他	29,764	40,633
	<u>\$ 121,526</u>	<u>\$ 127,705</u>

3. 元大期貨及其子公司

(1) 現金及約當現金/營業保證金/客戶保證金

	109年12月31日		
	銀行存款 餘額	營業 保證金	客戶保證金
兄弟公司：			
元大銀行	<u>\$ 1,338,901</u>	<u>\$ 140,000</u>	<u>\$ 12,347,144</u>
	108年12月31日		
	銀行存款 餘額	營業 保證金	客戶保證金
兄弟公司：			
元大銀行	<u>\$ 1,563,503</u>	<u>\$ 140,000</u>	<u>\$ 9,428,093</u>

(2) 槓桿保證金契約交易客戶保證金專戶

	<u>109年12月31日</u>	<u>108年12月31日</u>
兄弟公司：		
元大銀行	\$ 257,218	\$ 258,250

(3) 期貨交易人權益

	<u>109年12月31日</u>	<u>108年12月31日</u>
兄弟公司：		
元大證券	\$ 7,280,656	\$ 3,464,477
元大證券(香港)	91,086	294,013
元大證券(韓國)	200,709	203,846
其他關係人：		
元大投信經理之基金	28,223,681	24,237,500
其他	73,478	53,588
	<u>\$ 35,869,610</u>	<u>\$ 28,253,424</u>

(4) 取得使用權資產

	<u>109年度</u>	<u>108年度</u>
兄弟公司：		
元大人壽	\$ 188,688	\$ -

(5) 租賃負債

A. 期末餘額

	<u>109年12月31日</u>	<u>108年12月31日</u>
兄弟公司：		
元大銀行	\$ 891	\$ 2,606
元大人壽	188,902	-
元大證券	5,636	26,125
	<u>\$ 195,429</u>	<u>\$ 28,731</u>

B. 利息費用

	<u>109年度</u>	<u>108年度</u>
兄弟公司：		
元大銀行	\$ 14	\$ 29
元大證券	129	305
元大人壽	214	-
	<u>\$ 357</u>	<u>\$ 334</u>

(6) 經紀手續費收入

	<u>109年度</u>	<u>108年度</u>
兄弟公司：		
元大證券	\$ 100,481	\$ 116,881
元大證券(香港)	3,980	2,467
元大證券(韓國)	4,121	4,563
其他關係人：		
元大投信經理之基金	140,818	193,864
其他	6,723	5,710
	<u>\$ 256,123</u>	<u>\$ 323,485</u>

(7) 期貨佣金支出—期貨交易輔助業務及複委託業務

	<u>109年度</u>	<u>108年度</u>
兄弟公司：		
元大證券	<u>\$ 284,601</u>	<u>\$ 180,726</u>

元大期貨及其子公司與元大證券、元大證券(香港)有限公司及元大證券(越南)有限公司訂立期貨交易輔助業務委任契約，受任為客戶進行期貨及選擇權契約交易。上述向關係人支付期貨佣金價格決定及付款條件與非關係人並無重大不同。

(8) 利息收入

	<u>109年度</u>	<u>108年度</u>
兄弟公司：		
元大銀行	<u>\$ 125,624</u>	<u>\$ 154,733</u>

利息收入包含銀行活期存款、定期存款之利息收入。

(9) 財產交易(帳列「透過損益按公允價值衡量之金融資產」)

	<u>109年12月31日</u>	<u>108年12月31日</u>
其他關係人：		
元大投信經理之基金	<u>\$ 1,349</u>	<u>\$ 132,205</u>

民國109年及108年度處分受益憑證之(損失)利益分別為(\$9,755)及\$8,358。

4. 元大投顧

(1) 銀行存款

民國109年及108年12月31日，元大投顧存於元大銀行之銀行存款分別為\$200,755及\$221,823。其中屬提存之營業保證金皆為\$5,000，年利率分別為0.770%及1.035%。

(2) 營業收入

	<u>109年度</u>	<u>108年度</u>
兄弟公司：		
元大證券	\$ 172,800	\$ 174,832
元大銀行	12,420	12,476
元大投信	4,800	4,768
元大期貨	3,600	3,585
元大人壽	2,940	2,928
其他關係人：		
元大證金	6,000	5,974
	<u>\$ 202,560</u>	<u>\$ 204,563</u>

5. 元大投信

(1) 銀行存款

	<u>109年12月31日</u>	<u>108年12月31日</u>
兄弟公司：		
元大銀行	<u>\$ 2,789,237</u>	<u>\$ 2,689,204</u>

(2) 應收帳款

	<u>109年12月31日</u>	<u>108年12月31日</u>
其他關係人：		
元大投信經理之基金	<u>\$ 292,651</u>	<u>\$ 236,077</u>

(3) 管理費收入

	<u>109年度</u>	<u>108年度</u>
其他關係人：		
元大投信經理之基金	<u>\$ 3,297,511</u>	<u>\$ 2,552,662</u>

(4) 基金交易(帳列「透過損益按公允價值衡量之金融資產」)

截至民國109年及108年12月31日元大投信及關係人直接向元大投信申購其募集之證券投資信託基金如下：

	<u>109年12月31日</u>	<u>108年12月31日</u>
元大投信	\$ 489,925	\$ 392,363
兄弟公司	<u>1,763,685</u>	<u>4,278,435</u>
	<u>\$ 2,253,610</u>	<u>\$ 4,670,798</u>

(5) 佣金支出

	<u>109年度</u>	<u>108年度</u>
兄弟公司		
元大證券	\$ 109,850	\$ 34,259
元大銀行	<u>31,957</u>	<u>5,317</u>
	<u>\$ 141,807</u>	<u>\$ 39,576</u>

6. 元大人壽

(1) 銀行存款及定期存款

	109年12月31日	108年12月31日
兄弟公司：		
元大銀行(註)	\$ 326,453	\$ 2,041,240
註：含其他金融資產		

(2) 本期所得稅資產/負債

	109年12月31日	108年12月31日
母公司：		
元大金控		
應收連結稅制款	\$ 2,609,424	\$ 2,599,526
應付連結稅制款	\$ 353,690	\$ -

(3) 財產交易－受益憑證(帳列「透過損益按公允價值衡量之金融資產」)

	109年12月31日	108年12月31日
其他關係人：		
元大投信經理之基金	\$ 2,915,162	\$ 2,742,814
Yuanta Asia Growth		
Investment, L.P.	96,385	35,825
	\$ 3,011,547	\$ 2,778,639

	109年度		
	取得價款	處分價款	已實現損益
其他關係人：			
元大投信經理之基金	\$ 3,226,604	\$ 3,369,507	\$ 109,248
Yuanta Asia Growth			
Investment, L.P.	73,054	-	-
	\$ 3,299,658	\$ 3,369,507	\$ 109,248

	108年度		
	取得價款	處分價款	已實現損益
其他關係人：			
元大投信經理之基金	\$ 3,142,249	\$ 1,019,518	\$ 53,518
Yuanta Asia Growth			
Investment, L.P.	42,169	-	-
	\$ 3,184,418	\$ 1,019,518	\$ 53,518

(4) 應付款項

	109年12月31日	108年12月31日
兄弟公司：		
元大銀行	\$ 23,158	\$ 89,364
元大保經	21,719	86,243
	\$ 44,877	\$ 175,607

(5) 保費收入

	<u>109年度</u>	<u>108年度</u>
母公司：		
元大金控	\$ 1,137	\$ 771
兄弟公司：		
元大銀行	30,456	25,446
元大期貨	2,603	1,953
元大投信	2,093	1,827
元大證券	37,107	31,433
其他關係人：		
其他	353,317	377,854
	<u>\$ 426,713</u>	<u>\$ 439,284</u>

(6) 佣金支出

	<u>109年度</u>	<u>108年度</u>
兄弟公司：		
元大銀行	\$ 605,514	\$ 832,686
元大保經	414,437	562,473
	<u>\$ 1,019,951</u>	<u>\$ 1,395,159</u>

(7) 衍生工具交易

A. 截至民國 108 年 12 月 31 日，元大人壽與元大銀行承作之衍生工具交易已處分完畢，處分合約金額為 USD13,000，產生損失 \$6,269。

B. 民國 109 年 12 月 31 日無與關係人之衍生工具交易。

7. 元大創投及其子公司

(1) 銀行存款

	<u>109年12月31日</u>	<u>108年12月31日</u>
兄弟公司：		
元大銀行	\$ 419,723	\$ 576,025
元大證券(香港)	5,254	-
	<u>\$ 424,977</u>	<u>\$ 576,025</u>

A. 民國 109 年及 108 年度取得上述帳戶銀行利息收入分別為 \$2,192 及 \$3,188。

B. 民國 109 年 12 月 31 日存放元大證券(香港)供投資有價證券交割使用之帳戶餘額為港幣 1,429 仟元，匯率為 3.6775。

(2) 本期所得稅資產

	<u>109年12月31日</u>	<u>108年12月31日</u>
母公司：		
元大金控		
應收連結稅制款	\$ 108,625	\$ 107,856

八、質押之資產

民國 109 年及 108 年 12 月 31 日，合併公司資產提供擔保明細如下：

資產項目	109年12月31日	108年12月31日	擔保用途
存放央行及拆借銀行同業	\$ 183,757	\$ -	營業保證金
透過損益按公允價值衡量之金融資產	162,244,880	140,715,358	附買回債券交易、營業活動及期貨選擇權交易保證金、借券及櫃買交易之擔保
	88,944,601	61,372,357	經紀業務
	52,117	51,932	票券保證金
透過其他綜合損益按公允價值衡量之金融資產	3,916,503	3,260,211	信託業務賠償準備金、借券業務之擔保及資產出售保證
	1,216,100	1,646,502	營業保證金
	64,401,555	65,439,478	附買回債券交易、營業活動之保證、櫃買履約保證金、信託業務賠償準備金及資產出售保證
按攤銷後成本衡量之金融資產	2,407,519	734,980	營業保證金
	-	40,018	標借股票
	50,987	62,116	繳存央行保證金
	195,929	197,169	信託賠償準備金
	10,657,240	10,518,760	外幣清算透支擔保
	109,514	110,214	OTC債券等殖成交系統結算準備金
	54,757	55,107	票券商存儲保證金
	711,844	610,476	假扣押擔保
	5,257	5,290	國際卡交易帳款付款準備金
受限制資產	1,475,801	2,189,764	交割額度、短期借款、應付短期票券及櫃買衍生商品交易之擔保等
	1,462,345	342,490	營業活動之保證金-香港交易所、結構型商品、利率交換專戶及附條件交易
	1,037	1,029	透支交易之擔保
	21,838	29,303	股務代理業務之待付股利
其他資產	259,147	298,986	營業活動之保證金
	2,044,765	1,934,253	履約保證金及房屋押金
	2,120	271,128	代收承銷股款
不動產及設備與投資性不動產	3,167,446	3,215,055	供交割額度及短期借款額度之擔保、抵押貸款及租賃之擔保
元大證券(韓國)之庫藏股	553,358	514,969	借券業務之擔保品

九、重大或有負債及未認列之合約承諾

(一) 合併公司民國 109 年及 108 年 12 月 31 日已簽約但尚未發生之資本支出分別為 \$3,229,972 及 \$1,024,490。

(二) 截至民國 109 年 12 月 31 日止，合併公司中元大人壽已簽訂之投資合約中，尚未投入之承諾投資上限共計美金 8,210 仟元及新台幣 141,491 仟元。

(三) 受託保管股票

民國 109 年及 108 年 12 月 31 日止，合併公司中元大證金受託代為集中保管股票股數皆為 7,483 仟股，其市價分別約為 \$78,242 及 \$77,479。

(四) 代辦交割

合併公司中元大證券與若干證券公司受任人承諾於元大證券不能對臺灣證券交易所股份有限公司履行交割義務時，受任人得依臺灣證券交易所股份有限公司之指示，以元大證券之名義立即代辦其不能履行之交割義務。此外，元大證券亦受任為若干證券公司之代辦交割事務人。

(五) 截至民國 109 年 12 月 31 日，合併公司中元大證券(韓國)就 IGIS Professional Private Real Estate Investment Trust 之租賃承諾提供履約擔保，其擔保履行義務上限為韓圓 1 億元(約台幣 2.63 百萬元)。

(六) 其他訴訟案件—證券子公司

1. 合併消滅公司寶來證券之客戶因買賣股票發生糾紛，客戶要求合併存續公司元大證券負僱用人之連帶賠償責任，民國 102 年 6 月 25 日起訴求償金額原為 25,718 仟元，然於民國 104 年 6 月 30 日擴張為 40,310 仟元，再於民國 104 年 8 月 12 日縮減為 39,769 仟元，臺灣臺北地方法院業於民國 105 年 10 月 21 日判決駁回原告之訴(即合併存續公司元大證券勝訴)，經客戶上訴，臺灣高等法院於民國 108 年 5 月 8 日判決元大證券應連帶賠償 25,787 仟元，經客戶及元大證券依法上訴，最高法院於民國 109 年 10 月 15 日裁定駁回兩造上訴，本案已告確定，元大證券並已依法院判決履行。

2. 財團法人臺灣基督復臨安息日會、基督復臨安息日會醫療財團法人就土地暨停車位買賣契約爭議對元大證券等 2 人聲請調解，調解請求金額經民國 107 年 1 月 17 日擴張後為 952,511 仟元(其中 950,861 仟元為連帶或共同給付)，案經臺灣臺北地方法院調解不成立。財團法人臺灣基督復臨安息日會、基督復臨安息日會醫療財團法人遂於民國 107 年 7 月 11 日就同一事件另行起訴，請求金額與調解金額相同，並無異動。本案現由臺灣臺北地方法院審理中，元大證券已委請律師依法答辯，並經洽承辦律師意見結論略為：就原告(即財團法人臺灣基督復臨安息日會、基督復臨安息日會醫療財團法人)請求：元大證券等 2 人應連帶協同原告向臺北市政府提出都市設計審議暨變更使用執照許可申請並取得變更使用執照許可、元大證券等 2 人應因遲延辦理變更使用執照許可而連帶給付原告新台幣 330 萬元及利息、元大證券因將無法依約定辦理分割後部分地號之完整土地產權移轉登記，而應給付原告新台幣 165 萬元及利息、元大證券等 2 人應連帶向臺北市政府辦理申請都市設計審議暨變更使用執照之

地下開挖率回復為以本土地面積計算之 70%以下，並將超挖之大樓地下層回復原狀，或連帶給付原告新台幣 2 億 1420 萬 2 千元及利息、元大證券等 2 人應連帶縮減變更其就超挖大樓地下層所取得之獎勵樓地板面積，並取得變更使用執照許可之使用執照證明文件，或連帶給付原告新台幣 6 億 2385 萬 9840 元及利息、及元大證券等 2 人因違法變更都市審議縮小其停車場區域及面積，應給付原告新台幣 1 億 950 萬元及利息等主張，本律師基於：卷內未見原告有正當理由屢次拒絕配合元大證券請求辦理申請法定空地分割證明，致元大證券無法送件；主管機關無從審核，以致申請變更使用執照許可之前提「未獲主管機關許可」並未成就、及原告並未具體說明並舉證所受損害為何；辦理土地分割之履行期尚未屆至；及元大證券並未與原告約定開挖面積或開挖率、系爭大樓已依法取得建造執照及使用執照，足見其興建合乎法令規範、系爭大樓地下層之開挖面積經臺北市政府都市發展局函覆均屬合法，應無違約或違法超挖情事；及雙方已將取得樓地板獎勵面積事納入土地暨停車位買賣契約書條款，且本大樓所在位置已無獎勵容積適用；民國 93 年 3 月申請變更設計時，係由原告共同具名申請，且原告已完成停車位點交並明確同意就停車位置不再變更等情形，原告不得事後再為相反主張等情形、前述相關事證、元大證券告知的訊息，以及相關法院實務見解，認為本件原告對元大證券之主張恐難被法院接受，惟實際結果仍待承審法院作成判決。

3. 截至民國 109 年 12 月 31 日，元大證券(韓國)及其子公司總計受追訴 16 件訴訟案件，其中與原東洋證券金融商品銷售糾紛相關者計 2 件，請參閱附註六(二十六)說明；其餘 14 件與原東洋證券金融商品銷售糾紛無關，受請求總金額為韓圓 33,141 百萬元(約台幣 8.7 億元)。另有已宣布判斷結果案件 1 件，係安邦控股及安邦人壽(現更名為大家人壽，以下合稱「安邦」)於民國 106 年 6 月對元大證券(韓國)及其他四位賣方(以下合稱「賣方」)依東洋生命株式會社股權買賣合約，於香港提起請求損害賠償之仲裁反訴。國際商會國際仲裁院於民國 109 年 8 月作成仲裁判斷，認定賣方應賠償安邦韓圓 166,600 百萬元(約台幣 43.7 億元)、相關費用及利息(設算至民國 109 年 12 月 31 日止，費用及利息合計約韓圓 48,418 百萬元(約台幣 12.7 億元))。元大證券(韓國)遂以該等金額扣除賣方原就託管帳戶內之買賣價金剩餘款項有權收取之韓圓 59,700 百萬元(約台幣 15.7 億元)後所得金額為基礎，依該公司出售東洋生命株式會社之股權買賣價金占比，計算提列近韓圓 7,082 百萬元(約台幣 1.9 億元)之負債準備。元大證券(韓國)於民國 110 年 1 月間收受仲裁更正決定，其結果並未影響上述內容，惟元大證券(韓國)就本件之實際賠償金額，仍可能因後續相關法律程序進展而有變動。

截至民國 109 年 12 月 31 日止，元大證券(韓國)及其子公司就上述 14 件與原東洋證券金融商品銷售糾紛無關之案件及 1 件已宣布判斷結果之仲裁反訴案件，共已提列負債準備計韓圓 7,461 百萬元(約台幣 2 億元)。另外，元大證券(韓國)以原告身分提出 11 件訴訟案件，請求總金額為韓圓 68,147 百萬元(約台幣 18 億元)。

4. 原 KK Trade Securities Co., Ltd. 員工因涉詐欺行為，客戶要求元大證券(泰國)負連帶賠償責任約泰銖 3.01 億元(約台幣 2.86 億元)，元大證

券(泰國)於民國 106 年 8 月間收受民事起訴狀，因原告求償之金額有部分涉及原告與該前員工之間私相匯款行為，並未匯入原 KK Trade Securities Co., Ltd. 之公司帳戶，元大證券(泰國)否認其責任，一審法院已於民國 109 年 10 月 8 日判決駁回原告之全部請求，雙方均已就本件提起上訴。

5. 截至民國 109 年 12 月 31 日，元大證券(香港)因客戶從事股票融資交易之擔保品被停止交易，而產生港幣 147,504 仟元(約台幣 5.4 億元)債權，該項債權並由前負責之業代出具保證函予元大證券(香港)，同意擔保元大證券(香港)因上開客戶融資所生之相關損失。元大證券(香港)依前述保證函就該業代之資產計港幣 68,552 仟元(約台幣 2.5 億元)行使抵銷權及客戶清盤人第一次分配還款港幣 44 仟元(約台幣 16 萬元)後，尚未受償金額計港幣 78,908 仟元(約台幣 3 億元)，此部份已認列損失。元大證券(香港)並已向該業代起訴請求履行保證債務(訴訟標的金額為港幣 135,191 仟元(約台幣 5 億元)，因利息部分僅計算至起訴日止)，該業代則否認其責任，案經一審法院於民國 110 年 2 月 22 日以簡易判決認定業代應負全部保證責任，業代已就本件提起上訴。截至本財務報表通過日止，元大證券(香港)經參考律師意見後，評估目前尚無需就上述已抵銷之金額認列負債準備。

(七)其他訴訟案件—銀行子公司

1. SINO UNITED INTERNATIONAL CO., LTD. 及其關係戶 PLOSA INTERNATIONAL CO., LTD. 兩公司(下稱「SINO 及 PLOSA 公司」)因與大眾銀行從事外匯衍生工具交易，對目標可贖回遠期契約(Target Redemption Forward; 簡稱「TRF」)平倉損失有所爭執，遂向臺灣臺北地方法院提起訴訟，主張大眾銀行應返還其交易損失(先位聲明：美金 3,123 仟元及其利息、備位聲明：美金 1,445 仟元及其利息)，元大銀行於合併大眾銀行後承受本訴訟，於民國 107 年 1 月 26 日獲第一審勝訴判決，復經 SINO 及 PLOSA 公司向臺灣高等法院提起上訴後，元大銀行於民國 108 年 3 月 12 日獲第二審勝訴判決。SINO 及 PLOSA 公司仍不服而提起第三審上訴，惟因 PLOSA 公司未依法繳納裁判費而遭法院裁定駁回上訴確定。截至民國 109 年 12 月 31 日止，SINO 公司上訴部分尚由最高法院審理中，本案評估後續訴訟之進行對元大銀行營運及股東權益尚無重大影響。
2. 元大儲蓄銀行(韓國)前於民國 95 年至民國 97 年間因提供 Pentagon City 資金授信案而分次行使質權取得該公司 33.3%之股權，後 Pentagon City 於民國 97 年 9 月對元大儲蓄銀行(韓國)及另一股東所持有之股份進行現金減資，並支付元大儲蓄銀行(韓國)減資款項韓圜 280 億元。嗣於民國 107 年間，Pentagon City 主張元大儲蓄銀行(韓國)違反修正前韓國相互儲蓄銀行法有關儲蓄銀行持有未上市公司股份之上限規定(10%)，就元大儲蓄銀行(韓國)受領 Pentagon City 超過 10%範圍的減資款項韓圜 19,599,160 仟元屬於不當得利，因而訴請返還。案經首爾中央地方法院審理後，於民國 108 年 6 月 20 日判決元大儲蓄銀行(韓國)第一審勝訴，Pentagon City 不服，業於民國 108 年 7 月 8 日提起上訴。首爾高等法院於民國 109 年 11 月 3 日判決元大儲蓄銀行(韓國)第二審勝訴惟 Pentagon City 仍不服，於民國 109 年 11 月 18 日提起第三審上訴，

截至民國 109 年 12 月 31 日止，由韓國大法院審理中。本案評估後續訴訟之進行對元大儲蓄銀行(韓國)及元大銀行營運及股東權益尚無重大影響。

(八)其他訴訟案件—投信子公司

元大投信擔任委託人勞動部勞動基金運用局(原行政院勞工委員會勞工退休基金監理會自民國 103 年 2 月 17 日起已改制，以下簡稱勞退)國內投資契約之全權委託投資業務受託人，因已離職之前寶來投信全權委託處瞿姓經理人，於民國 100 年至 101 年間受託處理政府基金之買賣國內股票交易，涉有不法犯行，勞退以最高法院檢察署特別偵查組起訴書為據，前於民國 103 年 1 月 28 日對元大投信與瞿姓經理人向臺灣臺北地方法院提出刑事附帶民事訴訟起訴，請求連帶負損害賠償之責。元大投信為免權益受損，已委任律師協助處理本案，瞿姓經理人所涉前揭刑事案件業經臺灣臺北地方法院為一審判決並將本案裁定移送民事庭審理後，勞退於民國 105 年 9 月 5 日已將其對元大投信與瞿姓經理人請求連帶賠償之金額縮減為 108,411 仟元，嗣前揭刑事案件為臺灣高等法院二審判決後，勞退復於民國 106 年 4 月 28 日將前述求償金額減縮為 71,575 仟元。依前述刑事一、二審判決均認定瞿姓經理人背信行為對象係元大投信，至於勞退並非其受託處理事務之本人，且起訴意旨所述之損害勞退而為先行交易等刑法背信行為及違反證券交易法之內線交易行為，應屬不能證明犯罪。而勞退據以提出本案民事訴訟主張請求損害賠償事件，因其對於瞿姓經理人之前述行為有何故意或過失而不法侵害其權利致使受有損害、其所請求損害賠償金額與其行為間之相當因果關係等要件，亦均未能舉證證明，則勞退請求元大投信應負連帶賠償責任，核無依據，故本案經臺灣臺北地方法院於民國 109 年 5 月 15 日一審判決駁回其訴，但勞退已依法聲明上訴，二審審理中。

(九)其他訴訟案件—人壽子公司

截至民國 109 年 12 月 31 日止，元大人壽尚有數件保險給付案件仍在訴訟中，委由律師辦理或自行辦理，並提列適當之賠款準備。

(十)其他

	109年12月31日	108年12月31日
與客戶訂定附買回有價證券之承諾金額	\$ 220,352,840	\$ 200,782,844
與客戶訂定附賣回有價證券之承諾金額	58,459,272	47,671,245
客戶已開發且不可取消之放款承諾	23,460,752	25,604,687
客戶尚未動用之信用卡授信承諾	119,349,211	119,477,639
客戶已開立但尚未使用之信用狀餘額	3,332,772	3,635,756
各項保證款項	13,042,579	13,217,092
受託代收款項	17,916,355	16,990,839
信託資產	266,130,081	253,100,505
受託保管品及保證品	33,887,263	29,999,685

(十一)合併公司中元大銀行依信託業法施行細則第十七條規定附註揭露信託帳之資產負債表、損益表及信託財產目錄如下：

109 年 12 月 31 日

<u>信託資產負債表</u>			
<u>信託資產</u>		<u>信託負債</u>	
銀行存款	\$ 4,929,532	應付保管有價證券	\$ 46,264,666
股票	6,013,624	金錢信託	150,036,281
基金(註)	108,822,242	有價證券信託	903,394
債券	27,224,683	不動產信託	15,734,340
結構型商品	6,355,822	本期利益	173,956
不動產—土地	12,430,564	累積盈餘	895,143
—在建工程	1,966,647		
保管有價證券	46,264,666		
信託資產總額	<u>\$ 214,007,780</u>	信託負債總額	<u>\$ 214,007,780</u>

108 年 12 月 31 日

<u>信託資產負債表</u>			
<u>信託資產</u>		<u>信託負債</u>	
銀行存款	\$ 4,454,180	應付保管有價證券	\$ 31,522,869
股票	11,302,555	金錢信託	141,387,733
基金(註)	97,452,016	有價證券信託	5,491,100
債券	24,254,758	不動產信託	14,464,716
結構型商品	11,950,923	動產信託	14,372,380
不動產—土地	11,952,665	本期利益	680,512
—在建工程	1,052,218	累積盈餘	395,254
動產	14,372,380		
保管有價證券	31,522,869		
信託資產總額	<u>\$ 208,314,564</u>	信託負債總額	<u>\$ 208,314,564</u>

註：含貨幣市場共同信託基金

信託帳損益表				
	109 年 度		108 年 度	
信託收益				
利息收入	\$	10,004	\$	12,050
投資收入(股票)		22,483		430,506
投資收入(基金)		1,520		432
股利收入		196,284		287,586
租金收入		-		86
		<u>230,291</u>		<u>730,660</u>
信託費用				
管理費	(16,357)	(15,385)
稅捐支出	(37,509)	(29,451)
保險費	(2,402)	(3,734)
投資損失		-	(1,464)
	(<u>56,268</u>)	(<u>50,034</u>)
稅前淨利		174,023		680,626
所得稅費用	(67)	(114)
稅後淨利	\$	<u>173,956</u>	\$	<u>680,512</u>

信託財產目錄				
	109 年 12 月 31 日		108 年 12 月 31 日	
投資項目	帳列金額		帳列金額	
銀行存款	\$	4,929,532	\$	4,454,180
債券		27,224,683		24,254,758
股票		6,013,624		11,302,555
結構型商品		6,355,822		11,950,923
基金(註)		108,822,242		97,452,016
不動產—土地		12,430,564		11,952,665
—在建工程		1,966,647		1,052,218
動產		-		14,372,380
保管有價證券		46,264,666		31,522,869
	\$	<u>214,007,780</u>	\$	<u>208,314,564</u>

註：含貨幣市場共同信託基金。

民國 109 年及 108 年 12 月 31 日之信託帳資產負債表暨信託帳財產目錄係包括合併公司中元大銀行國際金融業務分行承作之外幣特定金錢信託及外幣金錢信託。

(十二) 合併公司中元大證券依信託業法施行細則第十七條規定，應附註揭露信託帳之資產負債表、損益表及信託財產目錄如下：

109 年 12 月 31 日

信託資產		信託負債	
銀行存款	\$ 2,362,399	應付款項	\$ 107,168
股票	5,202,236	應付稅捐	119
基金	42,069,347	其他負債	9
債券	26,906	信託資本—金錢信託	44,753,576
結構型商品	2,014,498	信託資本—有價證券信託	3,826,254
應收款項	446,915	本期損益	(1,365,138)
		累積盈餘	5,376,283
		遞延結轉數	(575,970)
信託資產總額	<u>\$ 52,122,301</u>	信託負債總額	<u>\$ 52,122,301</u>

108 年 12 月 31 日

信託資產		信託負債	
銀行存款	\$ 1,355,356	應付款項	\$ 48,590
股票	5,878,387	應付稅捐	196
基金	27,268,981	信託資本—金錢信託	34,322,313
債券	24,257	信託資本—有價證券信託	5,003,761
結構型商品	9,845,812	本期損益	2,798,174
應收款項	412,859	累積盈餘	3,128,184
預付款項	289	遞延結轉數	(515,277)
信託資產總額	<u>\$ 44,785,941</u>	信託負債總額	<u>\$ 44,785,941</u>

信託帳損益表

	109年度	108年度
信託收益		
利息收入	\$ 621,491	\$ 573,802
已實現資本利益	-	1,017,585
未實現資本利益	497,915	1,410,374
租金收入	24,149	60,159
股利收入	143,354	232,809
	<u>1,286,909</u>	<u>3,294,729</u>
信託費用		
管理費	(55,510)	(34,798)
手續費(服務費)	(218,671)	(71,240)
已實現資本損失	(1,946,106)	-
兌換損失	(394,946)	(381,323)
保險費	(1,628)	(2,670)
其他費用	(7)	(9)
	<u>(2,616,868)</u>	<u>(490,040)</u>
稅前淨(損)利	(1,329,959)	2,804,689
所得稅費用	(35,179)	(6,515)
稅後淨(損)利	<u>(\$ 1,365,138)</u>	<u>\$ 2,798,174</u>

信託財產目錄		
投資項目	109年12月31日	108年12月31日
	帳列金額	帳列金額
銀行存款	\$ 2,362,399	\$ 1,355,356
股票	5,202,236	5,878,387
基金	42,069,347	27,268,981
債券	26,906	24,257
結構型商品	2,014,498	9,845,812
其他	446,915	413,148
	<u>\$ 52,122,301</u>	<u>\$ 44,785,941</u>

(十三)依據證櫃輔字第 1030026386 號函規定，附註揭露之資訊如下：

民國 109 年及 108 年 12 月 31 日合併公司中元大證券所轄之國際證券業務分公司辦理客戶委託帳戶保管業務，其保管明細分別為銀行存款美金 12,323 仟元及美金 3,896 仟元。

十、重大之災害損失

(一)本公司：

無此情形。

(二)子公司：

無此情形。

十一、重大之期後事項

(一)本公司：

本公司於民國 109 年 6 月 23 日經董事會決議通過無擔保普通公司債新台幣 100 億元之發行額度，在考量償還支應業務規模及營運所需而發行之公司債及商業本票下，於民國 110 年 1 月 6 日完成本公司 109 年第一次無擔保普通公司債新台幣 50 億元募集發行。

(二)子公司：

子公司元大銀行經奉金融監督管理委員會民國 109 年 9 月 8 日金管銀控字第 1090222256 號函核准辦理，訂於民國 110 年 2 月 23 日發行 110 年度第一期次順位金融債券 \$5,000,000，按面額十足發售。

十二、其他

(一)資本管理

1. 合併公司資本管理目標如下：

(1) 本公司所控管之金控集團合格自有資本應足以因應法令資本需求，且達到最低法定資本適足率，此為合併公司資本管理之基本目標。有關合格自有資本及法定資本之計提計算方式係依主管機關規定辦理。

(2) 為使合併公司擁有充足之資本以承擔各種風險，本公司就所面對之風險組合及其風險特性予以評估所需之資本，藉由資本分配進行風險管理，以實現資源配置最適化的管理目標。

2. 資本管理程序

(1) 本公司定期監控合併公司資本適足率概況，以維持資本適足率符合

主管機關及內部規範之規定，並於每半年及每年度向主管機關申報。

- (2) 有關金控集團資本適足性之計算及控管程序，係依據「金融控股公司合併資本適足性管理辦法」及「元大金融控股股份有限公司資本適足性管理辦法」之相關規定辦理。
- (3) 本公司之資本管理目標經董事會同意，由財務管理部依據公司長期發展策略、公司營運計畫及資產負債特性，擬訂適當之資本規劃，每月核算並彙總向董事會報告集團之合併資本適足率，風險管理部定期監控資本適足性概況，並分析公司業務發展及法令規範異動對資本適足性之影響。業務部門依據公司年度風險授權執行各項交易或業務時，應考量各項交易或業務對資本適足性的影響。
- (4) 本公司亦針對前述管控目標訂出預警指標，當資本適足率降至預警指標時，風險管理部將會同財務管理部召開會議，研擬具體因應方案，並由財務管理部負責後續執行作業。

(二) 公允價值資訊

1. 金融工具之公允價值及等級資訊

(1) 概述

公允價值係指於衡量日，市場參與者間在有秩序之交易中出售資產所能收取或移轉負債所需支付之價格。金融工具於原始認列時，係以公允價值入帳。續後衡量時，除部份金融工具係以攤銷後成本衡量者外，其餘金融工具以公允價值衡量，有活絡市場者採公開市場報價衡量，非屬活絡市場者，合併公司採用金融評價技術衡量，或參考路透社、彭博資訊或交易對手報價衡量金融工具之公允價值。

(2) 合併公司以公允價值衡量之三等級定義

A. 第一等級

係指於衡量日可取得之相同資產或負債於活絡市場之報價（未經調整）。活絡市場係指有充分頻率及數量之資產或負債交易發生，以在持續基礎上提供定價資訊之市場。合併公司投資之上市櫃股票、受益憑證、屬熱門券之臺灣中央政府債券及有活絡市場公開報價之衍生金融工具等屬之。

B. 第二等級

係指除活絡市場公開報價以外之可觀察價格，包括直接（如價格）或間接（如自價格推導而來）自活絡市場取得之可觀察評價參數。合併公司投資之非屬熱門券之公債、公司債、金融債券、可轉換公司債及大部分衍生金融工具等皆屬之。

C. 第三等級

係指使用不可觀察輸入值以衡量公允價值，藉以容納資產或負債於衡量日僅有極少（如有時）市場活動之情況。惟公允價值衡量之目的仍相同，亦即一個從持有該資產或積欠該負債之市場參與者之觀點，於衡量日之退出價格。因此，不可觀察輸入值應反映市場參與者於對資產或負債訂價時會使用之假設，包括有關風險之假設。

2. 以公允價值衡量者

(1) 公允價值之等級資訊：

重複性公允價值衡量項目	109 年 12 月 31 日			
	合計	第一等級	第二等級	第三等級
<u>非衍生金融工具</u>				
資 產				
透過損益按公允價值衡量之金融資產				
權益工具	\$ 33,740,767	\$ 31,048,635	\$ -	\$ 2,692,132
債務工具	372,759,224	88,996,954	283,450,792	311,478
其他	166,905,946	62,459,581	93,295,301	11,151,064
透過其他綜合損益按公允價值衡量之金融資產(註)				
權益工具	28,665,135	8,576,899	-	20,088,236
債務工具	250,942,168	94,013,795	156,725,621	202,752
其他金融資產				
買入應收債權	1,831,820	-	-	1,831,820
負 債				
透過損益按公允價值衡量之金融負債				
	\$ 144,029,171	\$ 73,969,554	\$ 19,023,810	\$ 51,035,807
<u>衍生金融工具</u>				
資 產				
透過損益按公允價值衡量之金融資產				
	\$ 13,186,702	\$ 3,712,219	\$ 7,374,340	\$ 2,100,143
負 債				
透過損益按公允價值衡量之金融負債				
	\$ 19,428,334	\$ 2,524,216	\$ 12,523,457	\$ 4,380,661

重複性公允價值衡量項目	108 年 12 月 31 日			
	合計	第一等級	第二等級	第三等級
<u>非衍生金融工具</u>				
資 產				
透過損益按公允價值衡量之金融資產				
權益工具	\$ 37,144,161	\$ 34,960,554	\$ 87,610	\$ 2,095,997
債務工具	325,609,684	91,234,085	234,013,492	362,107
其他	128,742,970	52,007,473	66,232,980	10,502,517
透過其他綜合損益按公允價值衡量之金融資產(註)				
權益工具	31,972,642	13,517,844	-	18,454,798
債務工具	198,733,362	71,642,229	126,863,300	227,833
其他金融資產				
買入應收債權	1,849,460	-	-	1,849,460
負 債				
透過損益按公允價值衡量之金融負債				
	\$ 106,583,994	\$ 23,132,705	\$ 18,944,044	\$ 64,507,245
<u>衍生金融工具</u>				
資 產				
透過損益按公允價值衡量之金融資產				
	\$ 12,534,264	\$ 3,208,756	\$ 6,133,693	\$ 3,191,815
負 債				
透過損益按公允價值衡量之金融負債				
	\$ 16,756,234	\$ 1,872,125	\$ 11,082,297	\$ 3,801,812

註：民國 109 年及 108 年 12 月 31 日皆含合併公司元大人壽抵繳存出保證金\$1,216,100。

- (2) 對能自交易所、路透社、彭博資訊、經紀商或主管機關等公開報價之金融工具，且該價格可代表實際且經常發生之公平市場交易者，則將該金融工具視為有活絡市場公開報價。若不符合前述條件，則將該金融工具視為無活絡市場公開報價。買賣價差偏高或交易量偏低為無活絡市場公開報價之重要特徵。

當合併公司持有之金融工具具有活絡市場公開報價時，則以活絡市場公開報價為公允價值。主要交易所交易之上市(櫃)權益工具及為熱門券之中央政府債券皆以活絡市場公開報價作為公允價值之基礎。

除上述有活絡市場公開報價之金融工具外，其餘金融工具之公允價值係以金融評價技術或參考交易對手報價取得。透過金融評價技術所取得之公允價值包括參照其他實質條件及特性相似金融工具當時之公允價值、現金流量折現法或以其他金融評價技術等方法而取得者。以金融評價技術取得公允價值者係指以資產負債表日可取得之市場資訊，並運用金融評價模型計算而得之公允價值(例如參考櫃買中心殖利率曲線、路透社商業本票利率平均報價等)。

- (3) 公允價值調整

A. 金融評價模型限制及調整

金融評價技術未必已完全反映合併公司持有金融工具之所有攸關因素。因此，金融評價模型之產出值可能須依據重要攸關因素作必要之調整，例如模型風險調整或流動性風險調整等。根據合併公司之金融評價模型管理政策，管理階層相信，為允當表達合併資產負債表中金融工具之公允價值，評價調整係屬適當且必要。

B. 信用風險評價調整

合併公司將信用風險評價調整納入金融工具公允價值計算考量，以分別反映交易對手信用風險及合併公司信用品質。

- (4) 第一等級與第二等級間之移轉

民國 109 年及 108 年 12 月 31 日合併公司所持有之國外債金額分別計美金 15,437 仟元及美金 19,786 仟元，因交易商無穩定報價或買賣價報價較寬而轉為使用 BVAL(彭博社評價)，故將其由第一等級移轉至第二等級；民國 109 年及 108 年 12 月 31 日合併公司所持有之國外債金額分別計美金 0 仟元及美金 11,051 仟元，因本期該債券有穩定市價來源，故將其由第二等級移轉至第一等級。

(5) 公允價值衡量歸類至第三等級之金融工具變動明細表

A. 公允價值衡量歸類至第三等級之金融資產變動明細表

109年度								
名稱	期初餘額	評價損益之金額		本期增加		本期減少		期末餘額
		列入損益	列入其他 綜合損益	買進或發行	轉入第 三等級(註)	賣出、處分 或交割	自第三等 級轉出(註)	
透過損益按公允價值衡量 之金融資產	\$ 16,152,436	(\$ 1,457,997)	(\$ 43,829)	\$ 34,627,007	\$ -	(\$ 32,682,292)	(\$ 340,508)	\$ 16,254,817
透過其他綜合損益按公允 價值衡量之金融資產	18,682,631	409,360	1,833,258	402,534	-	(1,036,795)	-	20,290,988
其他金融資產－買入應收 債權	<u>1,849,460</u>	<u>56</u>	<u>-</u>	<u>-</u>	<u>-</u>	<u>(17,696)</u>	<u>-</u>	<u>1,831,820</u>
合計	<u>\$ 36,684,527</u>	<u>(\$ 1,048,581)</u>	<u>\$ 1,789,429</u>	<u>\$ 35,029,541</u>	<u>\$ -</u>	<u>(\$ 33,736,783)</u>	<u>(\$ 340,508)</u>	<u>\$ 38,377,625</u>
108年度								
名稱	期初餘額	評價損益之金額		本期增加		本期減少		期末餘額
		列入損益	列入其他 綜合損益	買進或發行	轉入第 三等級(註)	賣出、處分 或交割	自第三等 級轉出(註)	
透過損益按公允價值衡量 之金融資產	\$ 19,044,503	(\$ 3,746,761)	(\$ 18,237)	\$ 17,052,048	\$ 226,449	(\$ 15,531,673)	(\$ 873,893)	\$ 16,152,436
透過其他綜合損益按公允 價值衡量之金融資產	17,571,193	(263,561)	1,485,327	-	-	(110,328)	-	18,682,631
其他金融資產－買入應收 債權	<u>1,867,408</u>	<u>837</u>	<u>-</u>	<u>-</u>	<u>-</u>	<u>(18,785)</u>	<u>-</u>	<u>1,849,460</u>
合計	<u>\$ 38,483,104</u>	<u>(\$ 4,009,485)</u>	<u>\$ 1,467,090</u>	<u>\$ 17,052,048</u>	<u>\$ 226,449</u>	<u>(\$ 15,660,786)</u>	<u>(\$ 873,893)</u>	<u>\$ 36,684,527</u>

上述評價損益列入當期損益之金額中，歸屬於截至民國 109 年及 108 年 12 月 31 日止帳上仍持有之資產之淨損失金額分別為\$3,368,677及\$2,896,373。

上述評價損益列入其他綜合損益之金額中，歸屬於截至民國109年及108年12月31日止帳上仍持有之資產之淨利益金額分別為\$1,446,004及\$1,467,020。

B. 公允價值衡量歸類至第三等級之金融負債變動明細表

		109年度						
名稱	期初餘額	評價損益之金額		本期增加		本期減少		期末餘額
		列入損益	列入其他 綜合損益	買進或發行	轉入第三 等級(註)	賣出、處分 或交割	自第三等級 轉出(註)	
透過損益按公允價值衡量								
之金融負債	\$ 68,309,057	\$ 5,170,226	\$ 13,042	\$ 90,517,374	\$ -	(\$ 108,593,231)	\$ -	\$ 55,416,468
		108年度						
名稱	期初餘額	評價損益之金額		本期增加		本期減少		期末餘額
		列入損益	列入其他 綜合損益	買進或發行	轉入第三 等級(註)	賣出、處分 或交割	自第三等級 轉出(註)	
透過損益按公允價值衡量								
之金融負債	\$ 60,596,909	(\$ 4,853,573)	\$ 8,636	\$ 110,977,569	\$ -	(\$ 98,420,484)	\$ -	\$ 68,309,057

上述評價損益列入當期損益之金額中，歸屬於截至民國 109 年及 108 年 12 月 31 日帳上仍持有之負債之淨利益金額分別為\$4,783,564及\$2,974,651。

上述評價損益列入其他綜合損益之金額中，歸屬於截至民國 109 年及 108 年 12 月 31 日帳上仍持有之負債之淨損失金額分別為\$12,731及\$8,403。

註：民國 109 年及 108 年度自第一等級轉入第三等級係原成交量達活絡標準之興櫃股票，因後續交易不活絡，故自第一等級轉入第三等級，及部分投資標的因未能在公開市場取得可觀察資訊故轉入第三等級；自第三等級轉入第一等級係原未達活絡標準之興櫃股票，因後續交易活絡或轉上市(櫃)，故自第三等級轉入第一等級。

(6) 第三等級公允價值衡量對合理可能替代假設之敏感度分析

合併公司對金融工具之公允價值衡量係屬合理，惟若使用不同評價參數，可能產出不同之評價結果，其對本期損益或其他綜合損益之影響如下：

項目	公允價值變動		公允價值變動反應	
	反應於本期損益		於其他綜合損益	
	有利變動	不利變動	有利變動	不利變動
民國109年12月31日				
<u>資產</u>				
透過損益按公允價值衡量之金融				
資產	\$ 95,259	(\$ 92,126)	\$ -	\$ -
衍生工具	46,827	(46,827)	-	-
透過其他綜合損益按公允價值衡量				
之金融資產	-	-	400,275	(278,574)
其他金融資產－買入應收債權	88,945	(88,945)	-	-
<u>負債</u>				
透過損益按公允價值衡量之金融				
負債	(\$ 43,723)	\$ 43,723	\$ -	\$ -
衍生工具	121,173	(121,173)	-	-
民國108年12月31日				
<u>資產</u>				
透過損益按公允價值衡量之金融				
資產	\$ 121,559	(\$ 103,408)	\$ -	\$ -
衍生工具	(26,358)	26,358	-	-
透過其他綜合損益按公允價值衡量				
之金融資產	-	-	443,864	(366,507)
其他金融資產－買入應收債權	85,976	(85,976)	-	-
<u>負債</u>				
透過損益按公允價值衡量之金融				
負債	(\$ 74,870)	\$ 74,870	\$ -	\$ -
衍生工具	92,991	(92,991)	-	-

合併公司有利變動及不利變動係指公允價值之有利變動及不利變動，而公允價值變動係根據不同之不可觀察之評價參數，以金融評價技術計算而得。若金融工具公允價值受一個以上之評價參數所影響，上表僅反應單一評價參數變動所產生之影響，不將評價參數間之相關性及變異性納入考慮。

(7) 衡量第三等級公允價值所使用金融評價模型，其重要不可觀察評價參數之
 量化資訊及重要不可觀察評價參數變動之敏感度分析說明如下：

109年12月31日	評價技術	重大不可觀察輸入值	區間	輸入值與公允價值關係	
透過損益按公允價值衡量之金融資產					
權益工具	\$ 2,692,132	1. 市場法 2. 收益法 3. Equity Model by L. Andersen and D. Buffum	市場流通性折減 折現利率 波動率 信用利差 (Credit Spread) 回收率 (Recovery Rate)	<=40% 7.59%-15.95% 11.01%-39.46% 2.49%-5.92% 20.00%-20.00%	市場流通性折減愈高，公允價值愈低 折現率愈高，公允價值愈低 波動率大小與公允價值並無一定正、負關係 信用利差愈大，公允價值愈低 回收率愈大，公允價值愈高
債務工具	311,478	1. Hybrid Model 2. Equity Model by L. Andersen and D. Buffum 3. 蒙地卡羅模擬法 4. 現金流量折現法	波動率 信用利差 (Credit Spread) 回收率 (Recovery Rate) 折現利率	13.19%-51.02% 5.58%-5.60% 20.00%-20.00% 0.002%-4.74%	波動率大小與公允價值並無一定正、負關係 信用利差愈大，公允價值愈低 回收率愈大，公允價值愈高 折現率愈高，公允價值愈低
衍生工具 (含期貨市場 之期貨及選擇 權交易)	2,100,143	1. Option Model 2. Hybrid Model 3. FDM 4. 蒙地卡羅模擬法	波動率 因子相關係數 違約機率(PD) 回收率 (Recovery Rate)	2.57%-22.11% 0.22-0.96 0.03%-100% 55%	波動率大小與公允價值並無一定正、負關係 相關係數愈高，公允價值愈高 違約機率愈高，公允價值愈低 回收率愈大，公允價值愈高
其他	11,151,064	1. 淨資產價值法 2. Option Model 3. FDM 4. 蒙地卡羅模擬法	市場流通性折減 波動率 因子相關係數 違約機率(PD) 回收率 (Recovery Rate)	<=10% 17.93%-22.11% 0.22~0.96 0.03%-100.00% 55%	市場流通性折減愈高，公允價值愈低 波動率大小與公允價值並無一定正、負關係 相關係數愈高，公允價值愈高 違約機率愈高，公允價值愈低 回收率愈大，公允價值愈高
其他金融資產					
買入應收債權	1,831,820	可回收金額	聯絡率 付款率 折扣率	3.76%-43.20% 2.87%-39.00% 3.72%-39.93%	聯絡率愈高，公允價值愈高 付款率愈高，公允價值愈高 折扣率愈高，公允價值愈低
透過其他綜合損益按公允價值衡量之金融資產					
權益工具	20,088,236	1. 市場法 2. 剩餘收益模型 3. 現金流量折現法	市場流通性折減 預期成長率 折現利率	<=40% 0.00%-1.00% 11%	市場流通性折減愈高，公允價值愈低 公司成長率愈高，公允價值愈高 折現率愈高，公允價值愈低
債務工具	202,752	現金流量折現法	折現利率	0.002%-4.74%	折現率愈高，公允價值愈低
透過損益按公允價值衡量之金融負債					
衍生工具 (含期貨市場 之期貨及選擇 權交易)	4,380,661	1. FDM 2. Option Model 3. 蒙地卡羅模擬法	波動率 因子相關係數 違約機率(PD) 回收率 (Recovery Rate)	17.93%-22.11% 0.23~0.96 0.03%-100% 55%	波動率大小與公允價值並無一定正、負關係 相關係數愈高，公允價值愈高 違約機率愈高，公允價值愈低 回收率愈大，公允價值愈高

109年12月31日		評價技術	重大不可觀 察輸入值	區間	輸入值與 公允價值關係
其他	\$ 51,035,807	1. FDM 2. Option Model 3. IR Model 4. Hybrid Model 5. 蒙地卡羅模擬法	波動率 因子相關係數 違約機率(PD) 回收率 (Recovery Rate)	1.14%~92.20% 0.23~0.96 0.03%~100.00% 55%	波動率大小與公允價值並無一定正、負關係 相關係數愈高，公允價值愈高 違約機率愈高，公允價值愈低 回收率愈大，公允價值愈高
108年12月31日		評價技術	重大不可觀 察輸入值	區間	輸入值與 公允價值關係
透過損益按公允價值衡量之金融資產					
權益工具	\$ 2,095,997	1. 市場法 2. 收益法 3. Equity Model by L. Andersen and D. Buffum	市場流通性折減 折現利率 波動率 信用利差 (Credit Spread) 回收率 (Recovery Rate)	<=40% 5.45%~14.40% 13.87%~36.83% 2.26%~5.92% 20%	市場流通性折減愈高，公允價值愈低 折現率愈高，公允價值愈低 波動率大小與公允價值並無一定正、負關係 信用利差愈大，公允價值愈低 回收率愈大，公允價值愈高
債務工具	362,107	1. Hybrid Model 2. Equity Model by L. Andersen and D. Buffum 3. 現金流量折現法	波動率 信用利差 (Credit Spread) 回收率 (Recovery Rate) 折現利率	10.22%~39.25% 5.58%~18.03% 20% 0.40%~7.76%	波動率大小與公允價值並無一定正、負關係 信用利差愈大，公允價值愈低 回收率愈大，公允價值愈高 折現率愈高，公允價值愈低
衍生工具 (含期貨市場 之期貨及選 擇權交易)	3,191,815	1. Option Model 2. Hybrid Model 3. FDM 4. 蒙地卡羅模擬法	波動率 因子相關係數 違約機率(PD) 回收率 (Recovery Rate)	2.86%~22.27% 0.22~0.95 0.03%~100% 55%	波動率大小與公允價值並無一定正、負關係 相關係數愈高，公允價值愈高 違約機率愈高，公允價值愈低 回收率愈大，公允價值愈高
其他	10,502,517	1. 淨資產價值法 2. Option Model 3. FDM 4. 蒙地卡羅模擬法	市場流通性折減 波動率 因子相關係數 違約機率(PD) 回收率 (Recovery Rate)	<=10% 13.50%~22.27% 0.22~0.95 0.03%~100% 55%	市場流通性折減愈高，公允價值愈低 波動率大小與公允價值並無一定正、負關係 相關係數愈高，公允價值愈高 違約機率愈高，公允價值愈低 回收率愈大，公允價值愈高
其他金融資產					
買入應收債權	1,849,460	可回收金額	聯絡率 付款率 折扣率	1.90%~39.46% 1.72%~39.85% 1.87%~40.21%	聯絡率愈高，公允價值愈高 付款率愈高，公允價值愈高 折扣率愈高，公允價值愈低
透過其他綜合損益按公允價值衡量之金融資產					
權益工具	18,454,798	1. 市場法 2. 剩餘收益模型 3. 現金流量折現法	市場流通性折減 預期成長率 折現利率	<=40% 1% 10.40%	市場流通性折減愈高，公允價值愈低 公司成長率愈高，公允價值愈高 折現率愈高，公允價值愈低
債務工具	227,833	現金流量折現法	折現利率	0.40%~7.76%	折現率愈高，公允價值愈低

108年12月31日	評價技術	重大不可觀察輸入值	區間	輸入值與公允價值關係	
透過損益按公允價值衡量之金融負債					
衍生工具 (含期貨市場 之期貨及選擇 權交易)	\$ 3,801,812	1.FDM	股利率	1.82%-3.52%	股利率愈高，公允價值愈低
		2.Option Model	波動率	13.50%-22.27%	波動率大小與公允價值並無一定正、負關係
		3.蒙地卡羅模擬法	因子相關係數	0.22~0.95	相關係數愈高，公允價值愈高
			違約機率(PD)	0.03%-100%	違約機率愈高，公允價值愈低
			回收率 (Recovery Rate)	55%	回收率愈大，公允價值愈高
其他	64,507,245	1.IR Model	波動率	0.73%-94.27%	波動率大小與公允價值並無一定正、負關係
		2.Option Model	因子相關係數	0.22~0.95	相關係數愈高，公允價值愈高
		3.Hybrid Model	違約機率(PD)	0.03%-100%	違約機率愈高，公允價值愈低
		4.FDM	回收率 (Recovery Rate)	55%	回收率愈大，公允價值愈高
		5.蒙地卡羅模擬法			

(8) 公允價值歸類於第三等級之評價流程

合併公司考量合理可得之所有有關市場參與者假設之資訊，建立不可觀察輸入值以符合公允價值衡量之目的，並遵循內部評價管理政策與程序，定期分析公允價值衡量之變動，確保評價程序與評價結果符合國際會計準則公報之規定。

3. 非按公允價值衡量之金融工具

(1) 公允價值之等級資訊：

除下表所列示之項目外，其他帳面金額係合理公允價值之近似值，故未揭露其公允價值。

	109 年 12 月 31 日				
	帳面價值	公允價值			
		合計	第一等級	第二等級	第三等級
金融資產					
按攤銷後成本 衡量之債務工 具投資(註1、2)	\$ 284,026,580	\$ 317,826,274	\$ 3,133,569	\$ 314,662,895	\$ 29,810
金融負債					
應付債券	78,790,127	81,283,377	-	81,283,377	-
		108 年 12 月 31 日			
	帳面價值	公允價值			
		合計	第一等級	第二等級	第三等級
金融資產					
按攤銷後成本 衡量之債務工 具投資(註1、2)	\$ 255,811,355	\$ 275,638,101	\$ 3,120,202	\$ 272,479,661	\$ 38,238
金融負債					
應付債券	68,849,634	71,228,083	-	71,228,083	-

註 1: 民國 109 年及 108 年 12 月 31 日含有合併公司元大人壽抵繳存出保證金分別為 \$2,344,300 及 \$600,000。

註 2: 係指分類為無活絡市場之債務工具，包括政府公債、公司債及金融債。

(2) 金融評價技術：

合併公司評估非按公允價值衡量之金融工具所使用之方法及假設如下：

- A. 現金及約當現金、存放央行及拆借銀行同業、附賣回票券及債券投資、應收款項、其他金融資產(不包含部份無活絡市場之債務工具投資)、存出保證金、央行及銀行同業存款、應付款項、短期借款及存入保證金等金融工具，其到期日甚近或未來收付價格與帳面金額相近，故以其合併資產負債表日之帳面金額估計其公允價值。
- B. 貼現及放款(含催收)：合併公司放款利率通常依據基準利率加減碼(即機動利率)來決定，業可反映市場利率，故以其帳面金額及預期收回可能性估計其公允價值。固定利率之中、長期放款應以其預期現金流量之折現值估計公允價值，惟該部份放款僅佔本項目比例微小，故以其帳面金額及預期收回可能性估計公允價值應屬合理。
- C. 按攤銷後成本衡量之債務工具投資：若有活絡市場之公開報價，則以市場價格為公允價值；若無活絡市場之公開報價時，則採用金融評價方法估計，或使用交易對手報價。
- D. 存款及匯款：存款及匯款起始日至到期日多數在一年以內，帳面金額應為估計公允價值之合理基礎。惟固定利率之長天期存款應以其預期現金流量折現值估計公允價值，但因其起始日至到期日仍在三年以內，故以其帳面金額估計公允價值仍屬合理。
- E. 應付債券：合併公司發行之金融債券，係以其預期現金流量折現值估計其公允價值，約當於其帳面價值。

(三) 財務風險之管理目標及政策

1. 本公司及子公司之風險管理組織架構及政策：

(1) 風險管理組織架構

本公司風險管理組織架構包括董事會、審計委員會、風險管理委員會、管理階層、風險管理部門、法令遵循部門、法務部門與各業務部門。董事會為本公司風險管理最高決策單位，主要職責包括核定本公司風險管理政策與重要風險管理制度、核定年度風險限額並督導風險管理制度的執行。審計委員會應協助董事會執行其風險管理職責，主要職責包括審議本公司風險管理政策與重要風險管理制度、審議年度風險限額並協助董事會督導風險管理制度的執行。風險管理委員會應協助審計委員會與董事會執行其風險管理職責，主要職責包括審議年度風險限額、審閱風險管理報告、整合與協調子公司間的共同風險管理議題、宣達與溝通重要風險管理事項。管理階層應審視公司各項營運活動所涉及的風險，確保公司風險管理制度能完整、有效地控制相關的風險。風險管理部為獨立之部門，隸屬於董事會，風險管理部門主要職責包括研擬風險管理制度、建立衡量風險的有效方法與風險管理系統、監控與分析風險並適時的預警與陳報重要風險。法令遵循部門應執行法令遵循風險控管，確保各單位業務執行及法令遵循風險管理制度皆能遵循相關規範，並協助評估各項業務可能涉及之法令遵循風險。法務部門應執行法律風險控

管，協助評估各項業務、法律文件、契約可能涉及之法律風險。業務部門的風險管理職責為在執行各項業務前，完整地檢視各類風險管理規範，並確實遵循各類風險管理規範。各子公司已依其業務組合、業務規模及資本規模，分別設置適當層級與規模的風險管理組織，本公司均持續檢視各子公司的風險管理組織，確保其能有效管理其所承擔的各類風險。

(2) 風險管理政策

為建立本公司的風險管理標準，確保風險管理的完整性、有效性與合理性，特訂定風險管理政策，作為本公司風險管理的最高指導原則，各類風險管理制度應依據本政策、各類風險的屬性及其對公司營運穩定性與資本安全性的影響程度，分別訂定適當的風險管理制度。

本公司風險管理制度應涵蓋市場風險、信用風險、市場流動性風險、資金流動性風險、利率風險、保險風險、作業風險、法令遵循風險與法律風險及其他與營運有關之風險。子公司應依本公司風險管理政策及當地主管機關規定，建立符合其業務組合、業務規模及資本規模的風險管理制度，以有效管理其所承擔的各類風險。

2. 衡量及控管各類風險之方法及暴險量化資訊

(1) 信用風險

A. 信用風險來源及定義

信用風險係指因債券發行人、借款人或交易對手無法依契約履行其義務而產生之違約損失風險。信用風險之來源涵蓋資產負債表內及表外項目。合併公司信用風險暴險，表內項目主要來自於貼現及放款與信用卡業務、債務商品投資及衍生工具、存放及拆借銀行同業等。表外項目主要為財務保證、承兌匯票、信用狀及貸款承諾等業務亦使合併公司產生信用風險暴險。

B. 信用風險管理原則

本公司為有效整合集團信用分佈、掌握集團信用暴險變化，除建立內部信用評等制度，落實信用風險分級外，並建立信用預警制度，落實通報流程，有效提昇信用事件因應之時效性；其次，為利信用風險集中度之控管，已建置大額暴險管理資訊系統，涵蓋授信與投資交易信用風險，依發行人、交易對象進行交叉彙整分析，監控整體信用暴額。另外亦持續研發各類信用風險模型，以強化集團信用評等量化機制，俾利於依據子公司業務風險及資產特性之不同，動態調撥、合理分配所屬之信用限額。

合併公司信用風險之衡量方式、限額訂定、超限處理及例外管理程序，皆須依照信用風險相關規範辦理。業務單位承作交易前，須先評估本公司內部信用評等、信用限額及目前限額使用率等事項，作為交易執行之依據。

C. 信用風險衡量方法

謹就合併公司各主要業務別之信用風險管理程序及衡量方法說明如下：

(A) 授信業務(包含放款承諾及保證)

合併公司授信資產分為五類，除正常之授信資產列為第一類外，餘不良之授信資產按債權之擔保情形及逾期時間之長短加以評估後，分別列為第二類應予注意者，第三類可望收回者，第四類收回困難者，第五類收回無望者。

合併公司配合業務之特性、規模等因素訂定信用品質等級(如建置信用風險內部評等模型或訂定信用評等(分)表或相關規則予以分類)，並用以進行風險管理。

合併公司為衡量企業客戶之信用風險，利用統計方法或專家之專業判斷，並考慮客戶相關訊息後，發展出企業信用評等模型。該模型經定期覆核以檢視模型計算結果是否符合實際情形，並予以調整修正各項參數以最佳化其計算效果。

法人金融業務授信案件風險分級制度係指承作時，依授信案件風險評估因素評等，區分為十個風險等級，於辦理授信業務除依客戶之資信、資金用途、償還來源、債權保障及授信展望等五項審核原則核貸外，應依企業戶或個人戶風險分級評估參考標準，分別按授信科目及額度評定其授信案件風險等級。

個人金融業務授信風險分級係考量客戶等級、客戶職業等級及授信擔保品區域等級等來區分。

(B) 債務工具投資及衍生金融工具

合併公司對債務工具及衍生金融工具信用風險之管理，係透過整合外部信用評等資訊與內部信用評等模型，建立內部信用評等分級制度，並依據內部評等制度，設定發行人、保證人、及交易對手之信用限額，整合計算相關業務之信用風險暴額，確保整體信用風險符合於公司核准之限額。除了建立信用風險管理政策及程序外，並運用信用風險模型，量化信用風險，以合理有效地評估及控制信用風險，確保整體信用風險符合公司資本可以合理承受之範圍。

(C) 融資券業務

合併公司對融資券業務之管理除遵守證交所、櫃買中心對異常個股設有警示調降成數或分配張數等規定外，合併公司亦訂定融資融券限額分配、預警暨處理原則及授信分散標準等風險管理架構，並有專責人員負責相關風控機制之執行。此外，透過全面電腦化之風險資訊系統輔助，提高融資融券授信預警功能，達到早期預警市場變化脈動之功能。

D. 合併公司金融資產信用品質及預期信用損失分析

(A) 合併公司信用風險品質分級，可分為優良、可接受、稍弱及信用減損，各等級定義如下：

- a. 優良：具有穩健程度以上之財務承諾履約能力，即使面臨重大之不確定因素或暴露於不利之條件，亦能維持其財務承諾履約能力。
- b. 可接受：財務承諾履約能力薄弱，不利之經營、財務或經濟條件，將削減其財務承諾履約能力。
- c. 稍弱：財務承諾履約能力脆弱，是否能履行承諾，將視經營環境與財務狀況是否有利而定。
- d. 信用減損：金融資產自原始認列後已產生信用減損或信用風險已顯著增加者。

合併公司信用品質分級表，如下表所示；信用風險品質分級係表達信用品質之概略近似程度，與外部評等並無直接、緊密的對應關係。

信用風險 品質分級	法人金融 業務授信	個人金融 業務授信	債務工具及其他	
	內、外部信 用評等等級	信用評等 分級	中華信評機構 信用評等等級	標準普爾 信用評等等級
優良	第1~6級	優良	twAAA ~ twBBB-	AAA ~ BBB-
可接受	第7~8級	可接受	twBB+ ~ twBB	BB+ ~ BB
稍弱	第9~10級	稍弱	twBB- ~ twC	BB- ~ C
信用減損	D級	信用減損	信用減損	信用減損

(B) 預期信用損失計量

預期信用損失原則為評估減損基礎，考量與過去事項、現時狀況及未來經濟狀況預測有關之合理且可佐證之資訊(無需過度成本或投入即可取得者，包括前瞻性資訊)，於資產負債表日評估金融資產自原始認列後信用風險是否已顯著增加及是否已信用減損，區分為信用風險未顯著增加或於資產負債表日之信用風險低(Stage 1)、信用風險顯著增加(Stage 2)和信用減損(Stage 3)三階段，分別以 12 個月(Stage 1)及存續期間(Stage 2 及 Stage 3)估計預期信用損失。

各 Stage 之定義及預期信用損失之認列如下表所示：

	Stage 1	Stage 2	Stage 3
定義	金融資產自原始認列後之信用風險未顯著增加或於資產負債表日之信用風險低	金融資產自原始認列後信用風險已顯著增加	金融資產自原始認列後已產生信用減損
預期信用損失之認列	以 12 個月估計預期信用損失	以存續期間估計預期信用損失	以存續期間估計預期信用損失

在依據 IFRS 9 估計預期信用損失時，合併公司採用的關鍵判斷及假設如下：

a. 自原始認列後信用風險已顯著增加之判斷

合併公司於每一資產負債表日評估各類金融資產預期存續期間發生違約風險之變動，以判定自原始認列後信用風險是否已顯著增加。

(a) 授信業務

合併公司考量顯示自原始認列後信用風險顯著增加合理且可佐證之資訊(包括前瞻性資訊)，主要考量指標包括：

I. 借戶授信逾期 30 天以上。

II. 位於合併公司預警名單，其信用品質顯著惡化。

III. 信用評等惡化：

信用評等：目前合併公司內部信評對應至外部評等為非投資等級者，且較原始認列日降評 2 級以上者。

IV. 經評估確有債信不良情事。

(b) 債務工具投資

債務工具於資產負債表日，信用參照主體之內部信用評等為非投資等級，且下列任一指標觸及，即判定為信用風險顯著增加。

I. 信用參照主體之內部信用評等相較於原始認列日下降超過一定等級以上；

II. 債務工具價格隱含之信用利差相較於原始認列日超過一定基本點以上。

(c) 其他金融資產

除授信業務及債務工具投資外，合併公司其他金融資產於資產負債表日，有下列情況即判定為信用風險顯著增加：

I. 保證金類型於資產負債表日非屬特殊合約原因，其合約已到期尚未歸還或未歸還天數小於規定者。

II. 存拆同業與存放央行、銀行同業透支、附賣回票債券、商業本票、定存單及其應收利息等於資產負債表日非屬因特殊條款，其往來交易對手給付逾收款日者。

III. 其餘應收款項於資產負債表日應收而未收逾期天數達規定天數以上、轉列催收款項、或已提列呆帳，或應收而未收逾期天數未達規定天數，惟違約合約條件者。

b. 違約及信用減損金融資產之定義

依據 IFRS 9 信用減損之用語定義，對金融資產之估計未來現金流量具有不利影響之一項或多項事項已發生時，該金融資產已信用減損。

(a) 授信業務

- I. 債務人積欠本金或利息超過清償期 3 個月(90 天)，或合併公司已向主、從債務人訴追或處分擔保品之案件。
- II. 協議分期償還符合免列報逾期放款之案件。
- III. 依 95 年銀行公會所訂債務協商機制協商通過案件符合列報逾期放款之案件。(含前置調解)
- IV. 依消費者債務清理條例前置協商通過且已簽約之案件。(排除依原契約條件履行之有擔保債務)。
- V. 法院裁定開始更生或清算程序之案件。
- VI. 法院宣告破產之案件。
- VII. 已轉列催收款項者。
- VIII. 信用卡產品特別標準:已強制停卡者。
- IX. 授信戶於其他行庫之借款已列報逾期放款、轉列催收款項或呆帳者。
- X. 授信戶經聲請破產、重整或其他債務清理程序者。
- XI. 借款戶依「中華民國銀行公會會員自律性債權債務協商及制約機制」辦理續借、展延及協議清償。
- XII. 協議分期償還之逾期放款案件。
- XIII. 符合合併公司內部信用評等模型違約定義之案件。

(b) 債務工具投資

合併公司債務工具投資符合以下任一項得視為信用減損。

- I. 內部或外部信用評等為違約等級
- II. 無法依約還本或付息
- III. 經聲請破產、重整或其他債務清理程序
- IV. 其他如符合授信戶違約條件或其他違約事由，得個案進行評估。

(c) 其他金融資產

- I. 保證金類型於資產負債表日合約已到期但尚未歸還天數達規定天數者。
- II. 存拆同業與存放央行、銀行同業透支、附賣回票債券、商業本票、定存單及其應收利息等於資產負債表非屬因特殊條款，其往來交易對手給付逾收款日者。
- III. 其餘應收款項於資產負債表日應收而未收逾期天數達規定天數以上、轉列催收款項或已提列呆帳者。

(d) 違約之定義

合併公司違約之定義係依歸戶方式判斷，若同一借款人在同一時點下有多筆貸放，則選擇繳款狀態最差者，在觀察期內任一個月達到本息逾期 90 天以上或轉催呆即

為違約樣本。

c. 沖銷政策

合併公司對於逾期放款及催收款，具有下列情事之一者，應扣除估計可收回部分後轉銷為呆帳：

- (a) 債務人因解散、逃匿、和解、破產之宣告或其他原因，致債權之全部或一部不能收回者。
- (b) 擔保品及主、從債務人之財產經鑑價甚低或扣除先順位抵押權後，已無法受償，或執行費用接近或可能超過合併公司可受償金額，執行無實益者。
- (c) 擔保品及主、從債務人之財產經多次減價拍賣無人應買，而合併公司亦無承受實益者。
- (d) 逾期放款及催收款項逾清償期二年，經催收仍未收回者。

d. 預期信用損失之衡量

預期信用損失(ECL)模型主要基於違約機率(簡稱 PD)、違約損失率(簡稱 LGD)及違約暴險額(簡稱 EAD)三項減損參數所組成。

(a) 授信業務

I. 違約機率

PD 參數的估計上，以合併公司產品及內部評等別為基礎，進行 PD 參數分群，並分別估計「一年期 PD 參數」及「多年期 PD 參數」。

(I) 一年期 PD 參數：透過歷史資料產出一年期實際違約率，藉以預估一年期 PD 參數。

(II) 多年期 PD 參數：合併公司利用歷史各年度之邊際違約率推衍出「多年期 PD 參數」。多年期 PD 參數之採用需考量各筆放款所對應之存續期間，針對存續期的估計，合併公司行採用剩餘合約期間。

II. 違約損失率

依據企、消金放款及有無擔保品等條件進行分群，並透過各分群下之歷史回收經驗推估違約損失率。

III. 違約暴險額

(I) 表內-放款及放款衍生之應收款：依授信餘額計算。

(II) 表外-融資承諾及財務保證：表外金額乘以信用風險轉換係數。信用風險轉換係數係參考「銀行自有資本與風險性資產之計算方法說明及表格-信用風險標準法」中對於信用轉換係數(CCF)之規範估算。

(b) 債務工具投資

I. 違約機率：信用參照主體之內部信用評等係以考量總體經濟等前瞻性資訊之外部信用評等為

依據生成，並以內部信用評等對應外部信評機構所公告之違約機率。

II. 違約損失率：依據債務工具之擔保及其受償順序，參照外部信評公司所揭露之平均回收率，轉換計算違約損失率。

III. 違約暴險額：總帳面金額(含應收利息)。總帳面金額係為調整任何備抵損失前之金融資產攤銷後成本。

e. 前瞻性資訊之考量

合併公司於判斷授信業務自原始認列後信用風險是否已顯著增加及衡量預期信用損失時，已將前瞻性資訊納入考量。

(a) 信用風險顯著增加方面

I. 於合併公司徵授信流程中，納入對於個案評估企業潛力、財務狀況、產業展望、擔保情形及償債能力等具前瞻性之資訊考量。

II. 根據合併公司預警戶名單，識別出具潛在風險之客戶，合併公司之預警制度，主要係針對經營者或管理階層、財務報表、現金流量、還款來源及往來績效五大面向，及時掌握客戶之信用風險情形。

(b) 預期信用損失衡量方面

至少反映在 PD 及 LGD 參數之前瞻性調校：

為預測未來違約率，將考量歷史違約率表現、近期違約率趨勢、違約率與總體因子鏈結關係，及其他可能攸關之資訊，再輔以專家判斷，綜合評估 PD 前瞻性情境後，進行 PD 參數之前瞻性調校，並產生前瞻性 PD 參數。

(c) 其他

在認為過去與現時經濟環境與未來整體環境未有重大變化，考量調整前瞻性考量與未調整之結果差異不重大，則不予額外進行前瞻性調整，然若遇未來總體經濟環境預測有重大變動下，應針對總體經濟之預測進行損失率調整，調整方式如參考 GDP 等之變化給予一定比率調整損失率。

E. 信用風險避險或減緩

(A) 擔保品

合併公司針對授信業務採行一系列之政策及措施以降低信用風險，其中常用方法之一係要求借款人提供擔保品。合併公司於擔保品評估管理、擔保品放款值核計等，訂有可徵提為擔保品之範圍及擔保品估價、管理與處分之程序，以確保債權。另於授信合約訂有債權保全、擔保物條款、抵銷條款，明確定義信用事件發生時，得減少額度、縮短借款償還期限或視為全部到期、及將授信戶寄存合併公司之各種存款抵銷其所負之債務等，以降低授信風險。

(B) 信用風險限額及信用風險集中情形控管

為避免風險過度集中控管各項資產之集中風險，合併公司已分別依行業別、集團企業別、國家別、股票質押授信業務等訂定信用限額，監控各項資產之集中風險，並以系統整合監控單一交易對手、集團企業、關係企業、產業、國籍別、最終風險國別等各類信用風險集中度。

(C) 淨額交割總約定

合併公司交易通常按總額交割，另與部分交易對手訂定淨額交割約定，或於出現違約情形時與該對手之所有交易終止且按淨額交割，以進一步降低信用風險。

(D) 其他

合併公司針對發行人及交易對手，除定期檢視其信用狀況，並藉由下列措施來避險或抵減其信用風險：

- a. 限制新增信用暴險；
- b. 縮減其信用限額；
- c. 透過信用衍生工具避險；
- d. 以信用增強的方式，例如要求合格銀行保證或徵提擔保品。

F. 新型冠狀肺炎病毒(COVID-19)影響

本年初 COVID-19 陸續於各個國家蔓延並衝擊整體經濟發展，相關影響程度將視未來 COVID-19 疫情延燒及經濟環境所受之波及。合併公司因應 COVID-19 疫情，針對國家暴險、產業影響較大部分(如運輸、觀光、餐飲、通路等產業)，持續監控管理，檢視分析均顯示目前風險仍在可承受範圍內。雖疫情對總體經濟及部分企業營運產生衝擊，政府及金融業均已提出因應措施，若疫情未再擴大並逐漸得以控制，預期合併公司本年度資產尚無信用風險增高趨勢。合併公司將繼續密切關注 COVID-19 疫情發展情況，審慎評估及積極因應疫情對合併公司財務狀況及經營績效之影響。

G. 合併公司信用風險最大暴險額

合併公司資產負債表內資產不考慮擔保品或其他信用加強工具之信用風險最大暴險額約當等於其帳面金額。合併資產負債表外項目相關之最大信用暴險金額請詳附註九(九)。

合併公司管理階層評估認為可持續控制並最小化合併公司表外項目之信用風險暴險額，係因合併公司於授信時採用一較嚴格之評選流程及貸後管理。合併公司表內最大信用風險之金融資產總帳面金額如下：

貼現及放款

民國109年12月31日	12個月預期信用損失 (Stage 1)	存續期間預期信用損失 (Stage 2)	存續期間預期信用損失 (Stage 3)	依「銀行/保險業資產評估損失準備提列及逾期放款催收呆帳處理辦法」規定提列之減損差異	合計
評等等級					
內部評等—優良	\$ 511,839,631	\$ 506,109	\$ -	\$ -	\$ 512,345,740
內部評等—可接受	228,821,703	4,191,776	-	-	233,013,479
內部評等—稍弱	53,972,718	691,276	-	-	54,663,994
內部評等—未評等	201,335	215	-	-	201,550
內部評等—信用減損	-	216,164	7,212,234	-	7,428,398
總帳面金額	794,835,387	5,605,540	7,212,234	-	807,653,161
備抵呆帳	(1,523,406)	(237,135)	(4,550,166)	-	(6,310,707)
依「銀行/保險業資產評估損失準備提列及逾期放款催收呆帳處理辦法」規定須提列之減損差異	-	-	-	(6,909,850)	(6,909,850)
總計(註)	<u>\$ 793,311,981</u>	<u>\$ 5,368,405</u>	<u>\$ 2,662,068</u>	<u>(\$ 6,909,850)</u>	<u>\$ 794,432,604</u>

註：貼現及放款包含應收利息及短墊金額\$651,380，另備抵呆帳\$18,817。

另應收款項及債務工具(帳列透過其他綜合損益按公允價值衡量之金融資產及按攤銷後成本衡量之金融資產)，其各自總成本金額分別為\$178,082,316及\$678,737,464，主要皆屬12個月內預期信用損失(Stage 1)且其內部評等為優良及可接受。

貼現及放款

民國108年12月31日	12個月預期信用損失	存續期間預期信用損失	存續期間預期信用損失	依「銀行/保險業資產評估損失準備提列及逾期放款催收款呆帳處理辦法」規定提列之減損差異	合計
	(Stage 1)	(Stage 2)	(Stage 3)		
評等等級					
內部評等—優良	\$ 499,332,861	\$ 603,721	\$ -	\$ -	\$ 499,936,582
內部評等—可接受	226,667,970	3,704,698	-	-	230,372,668
內部評等—稍弱	48,049,256	432,472	-	-	48,481,728
內部評等—未評等	204,092	1,052	-	-	205,144
內部評等—信用減損	-	306,526	9,046,406	-	9,352,932
總帳面金額	774,254,179	5,048,469	9,046,406	-	788,349,054
備抵呆帳	(1,401,149)	(190,360)	(4,951,631)	-	(6,543,140)
依「銀行/保險業資產評估損失準備提列及逾期放款催收款呆帳處理辦法」規定須提列之減損差異	-	-	-	(7,502,396)	(7,502,396)
總計(註)	<u>\$ 772,853,030</u>	<u>\$ 4,858,109</u>	<u>\$ 4,094,775</u>	<u>(\$ 7,502,396)</u>	<u>\$ 774,303,518</u>

註：貼現及放款包含應收利息及短墊金額\$875,168，另備抵呆帳\$33,355。

另應收款項及債務工具(帳列透過其他綜合損益按公允價值衡量之金融資產及按攤銷後成本衡量之金融資產)，其各自總成本金額分別為\$145,125,217及\$584,397,733，主要皆屬12個月內預期信用損失(Stage 1)且其內部評等為優良及可接受。

合併公司資產負債表內資產及表外項目所持有作為擔保之擔保品及淨額交割總約定對信用風險最大暴險金額有關之財務影響，相關資訊如下表所示：

109年12月31日	擔保品(註)	淨額交割總約定	合計
表內項目			
應收款			
-其他	\$ 124,281	\$ -	\$ 124,281
貼現及放款	611,445,986	-	611,445,986
透過損益按公允價值衡量之金融資產	327,988	666,445	994,433
表外項目			
客戶已開發且不可取消之放款承諾	7,744,531	-	7,744,531
客戶已開立但尚未使用之信用狀餘額	137,817	-	137,817
各類保證款項(含已轉催)	3,526,369	-	3,526,369

108年12月31日	擔保品(註)	淨額交割總約定	合計
表內項目			
應收款			
-其他	\$ 65,427	\$ -	\$ 65,427
貼現及放款	561,708,410	-	561,708,410
透過損益按公允價值衡量之金融資產	1,253,968	1,138,660	2,392,628
表外項目			
客戶已開發且不可取消之放款承諾	6,999,973	-	6,999,973
客戶已開立但尚未使用之信用狀餘額	109,415	-	109,415
各類保證款項(含已轉催)	4,749,347	-	4,749,347

註：擔保品價值除現金項目以現值表達，餘係採擔保品放款值分配金額。

H. 合併公司信用風險集中情形

當金融工具交易相對人顯著集中於一人，或金融工具交易相對人雖有若干，但大多從事類似之商業活動，且具有類似之經濟特質，使其履行合約之能力受到經濟或其他狀況之影響亦相類似時，則發生信用風險顯著集中之情況。

合併公司信用風險集中源自於資產、負債或表外項目，經由交易(無論產品或服務)履約或執行，或跨類別暴險的組合而產生，包括現金及約當現金、授信、存放及拆放銀行同業、有價證券投資、應收款及衍生工具等。合併公司未顯著集中與單一客戶或單一交易相對人進行交易，依產業別及地區別列示信用風險顯著集中之資訊如下：

(A) 產業別：

產業別	109年12月31日		108年12月31日	
	金額	%	金額	%
民營企業	\$ 704,467,933	27.46	\$ 670,861,627	30.03
自然人	638,832,274	24.90	542,092,570	24.26
金融機構	692,709,449	27.01	586,938,831	26.28
政府機關	466,629,428	18.19	415,644,876	18.60
公營企業	59,664,323	2.33	15,952,345	0.71
其他	2,890,523	0.11	2,697,949	0.12
合計	\$ 2,565,193,930	100.00	\$ 2,234,188,198	100.00

(B) 地區別：

地區別	109年12月31日	108年12月31日
臺灣	\$ 1,751,171,519	\$ 1,479,272,705
亞洲	515,138,728	511,510,812
美洲	192,004,909	148,313,749
歐洲	73,387,575	70,330,015
大洋洲	33,235,807	24,613,557
非洲	255,392	147,360
合計	\$ 2,565,193,930	\$ 2,234,188,198

I. 合併公司備抵呆帳及累計減損之變動

(A) 授信業務

民國 109 年及 108 年度備抵呆帳期初餘額至期末餘額之調節表如下：
貼現及放款

	12個月預期 信用損失 (階段一)	存續期間預期 信用損失 (階段二)	存續期間預期 信用損失 (階段三)	依國際財務報 導準則第9號規 定提列之減損	依「銀行/保險 業資產評估損失 準備提列及逾期 放款催收款呆帳 處理辦法」規定 提列之減損差異	合計
民國109年度						
期初餘額	\$ 1,383,758	\$ 190,274	\$ 4,948,755	\$ 6,522,787	\$ 7,489,394	\$ 14,012,181
因期初已認列之金融工具所 產生之變動：						
-轉為存續期間預期信用損失	(12,717)	13,891	(1,174)	-	-	-
-轉為信用減損金融資產	(8,800)	(3,950)	12,750	-	-	-
-轉為12個月預期信用損失	103,869	(21,741)	(82,128)	-	-	-
-於當期除列之金融資產	(503,799)	(34,201)	(1,846,622)	(2,384,622)	-	(2,384,622)
購入或創始新金融資產之備抵減損	797,545	12,451	55,396	865,392	-	865,392
依「銀行/保險業資產評估損失準備 提列及逾期放款催收款呆帳處理辦 法」規定提列之減損差異	-	-	-	-	(584,037)	(584,037)
轉銷呆帳	(813,201)	(21,259)	(1,958,986)	(2,793,446)	-	(2,793,446)
匯兌影響數及其他變動	530,631	101,576	3,454,065	4,086,272	-	4,086,272
期末餘額	<u>\$ 1,477,286</u>	<u>\$ 237,041</u>	<u>\$ 4,582,056</u>	<u>\$ 6,296,383</u>	<u>\$ 6,905,357</u>	<u>\$ 13,201,740</u>

	12個月預期 信用損失 (階段一)	存續期間預期 信用損失 (階段二)	存續期間預期 信用損失 (階段三)	依國際財務報 導準則第9號規 定提列之減損	依「銀行/保 險業資產評估 損失準備提列 及逾期放款催 收款呆帳處理 辦法」規定提 列之減損差異	合計
民國108年度						
期初餘額	\$ 1,757,986	\$ 911,672	\$ 4,115,282	\$ 6,784,940	\$ 6,822,051	\$ 13,606,991
因期初已認列之金融工具所 產生之變動：						
-轉為存續期間預期信用損失	(51,296)	54,766	(3,470)	-	-	-
-轉為信用減損金融資產	(17,284)	(24,733)	42,017	-	-	-
-轉為12個月預期信用損失	148,931	(35,962)	(112,969)	-	-	-
-於當期除列之金融資產	(594,002)	(365,966)	(500,486)	(1,460,454)	-	(1,460,454)
購入或創始新金融資產之備抵減損	720,073	19,799	224,781	964,653	-	964,653
依「銀行/保險業資產評估損失準備 提列及逾期放款催收款呆帳處理辦 法」規定提列之減損差異	-	-	-	-	667,343	667,343
轉銷呆帳	(551,566)	(42,483)	(1,566,016)	(2,160,065)	-	(2,160,065)
匯兌影響數及其他變動	(29,084)	(326,819)	2,749,616	2,393,713	-	2,393,713
期末餘額	<u>\$ 1,383,758</u>	<u>\$ 190,274</u>	<u>\$ 4,948,755</u>	<u>\$ 6,522,787</u>	<u>\$ 7,489,394</u>	<u>\$ 14,012,181</u>

民國 109 年度造成備抵呆帳變動之相關總帳面金額重大變動如下：

貼現及放款	12個月預期信用損失 (階段一)	存續期間預期信用損失 (階段二)	存續期間預期信用損失 (階段三)	合計
期初餘額	\$ 773,421,211	\$ 5,042,739	\$ 9,009,936	\$ 787,473,886
因期初已認列之金融工具所產生之變動：				
-轉為存續期間預期信用損失	(2,205,135)	2,206,731	(1,596)	-
-轉為信用減損金融資產	(2,263,707)	(242,575)	2,506,282	-
-轉為12個月預期信用損失	1,168,478	(855,276)	(313,202)	-
-於當期除列之金融資產	(274,423,919)	(1,116,242)	(3,433,252)	(278,973,413)
購入或創始新金融資產之備抵減損	350,705,979	805,687	112,106	351,623,772
轉銷呆帳	(814,170)	(21,259)	(1,957,970)	(2,793,399)
匯兌影響數及其他變動	(51,376,084)	(221,453)	1,268,472	(50,329,065)
期末餘額	\$ 794,212,653	\$ 5,598,352	\$ 7,190,776	\$ 807,001,781

民國 108 年度造成備抵呆帳變動之相關總帳面金額重大變動如下：

貼現及放款	12個月預期信用損失 (階段一)	存續期間預期信用損失 (階段二)	存續期間預期信用損失 (階段三)	合計
期初餘額	\$ 771,698,882	\$ 4,724,362	\$ 8,098,042	\$ 784,521,286
因期初已認列之金融工具所產生之變動：				
-轉為存續期間預期信用損失	(3,391,170)	3,414,982	(23,812)	-
-轉為信用減損金融資產	(3,659,396)	(349,311)	4,008,707	-
-轉為12個月預期信用損失	1,277,076	(935,320)	(341,756)	-
-於當期除列之金融資產	(272,481,002)	(2,128,126)	(1,624,140)	(276,233,268)
購入或創始新金融資產之備抵減損	344,525,610	711,403	698,251	345,935,264
轉銷呆帳	(553,705)	(42,483)	(1,566,918)	(2,163,106)
匯兌影響數及其他變動	(63,995,084)	(352,768)	(238,438)	(64,586,290)
期末餘額	\$ 773,421,211	\$ 5,042,739	\$ 9,009,936	\$ 787,473,886

(B) 應收款項及其他金融資產

- a. 合併公司部分應收帳款(包含應收代買證券價款及交割代價)係採簡化作法評估預期信用損失，預期信用損失率之決定係評估過往歷史資料並檢視過去與現時經濟環境與未來整體環境是否有重大變化。民國 109 年及 108 年 12 月 31 日帳面價值總額分別為\$68,044,604 及\$31,721,372。民國 109 年及 108 年度採簡化作法之應收帳款備抵損失變動表如下：

	<u>109年度</u>	<u>108年度</u>
1月1日	(\$ 1,299)	(\$ 10,214)
減損失迴轉	<u>428</u>	<u>8,915</u>
12月31日	<u>(\$ 871)</u>	<u>(\$ 1,299)</u>

(以下空白)

b. 合併公司除上述 a. 所述以外之應收款項及其他金融資產民國 109 年及 108 年度之備抵損失變動表如下：

民國109年度	12個月預期 信用損失 (階段一)	存續期間預期 信用損失 (階段二)	存續期間預期 信用損失 (階段三)	依國際財務報導 準則第9號規定提 列之減損	依「銀行/保險 業資產評估損失 準備提列及逾期 放款催收款呆帳 處理辦法」規定 提列之減損差異	合計
期初餘額	\$ 299,538	\$ 159,325	\$ 2,641,649	\$ 3,100,512	\$ 92,848	\$ 3,193,360
因期初已認列之金融工具所 產生之變動：						
-轉為存續期間預期信用損失	(186)	1,432	(1,246)	-	-	-
-轉為信用減損金融資產	(4,073)	(1,057)	5,130	-	-	-
-轉為12個月預期信用損失	66,046	(36,684)	(29,362)	-	-	-
-於當期除列之金融資產	(9,936)	(568)	(55,686)	(66,190)	-	(66,190)
購入或創始新金融資產之備抵減損	8,229	4,511	59,734	72,474	-	72,474
依「銀行/保險業資產評估損失準備提 列及逾期放款催收款呆帳處理辦法」 規定提列之減損差異	-	-	-	-	(19,000)	(19,000)
轉銷呆帳	(34,811)	(12,556)	(324,496)	(371,863)	-	(371,863)
匯兌影響數及其他變動	(61,957)	(34,471)	370,660	274,232	-	274,232
期末餘額	\$ 262,850	\$ 79,932	\$ 2,666,383	\$ 3,009,165	\$ 73,848	\$ 3,083,013

	12個月預期 信用損失 (階段一)	存續期間預期 信用損失 (階段二)	存續期間預期 信用損失 (階段三)	依國際財務報導 準則第9號規定提 列之減損	依「銀行/保險 業資產評估損失 準備提列及逾期 放款催收款呆帳 處理辦法」規定 提列之減損差異	合計
民國108年度						
期初餘額	\$ 170,467	\$ 120,338	\$ 2,723,489	\$ 3,014,294	\$ 99,374	\$ 3,113,668
因期初已認列之金融工具所 產生之變動：						
-轉為存續期間預期信用損失	(118)	1,831	(1,713)	-	-	-
-轉為信用減損金融資產	(58)	(1,018)	1,076	-	-	-
-轉為12個月預期信用損失	76,766	(38,821)	(37,945)	-	-	-
-於當期除列之金融資產	(10,198)	(1,436)	(4,461)	(16,095)	-	(16,095)
購入或創始新金融資產之備抵減損	11,173	7,001	44,718	62,892	-	62,892
依「銀行/保險業資產評估損失準備 提列及逾期放款催收款呆帳處理辦 法」規定提列之減損差異	-	-	-	-	(6,526)	(6,526)
轉銷呆帳	(53,398)	(16,881)	(85,673)	(155,952)	-	(155,952)
匯兌影響數及其他變動	104,904	88,311	2,158	195,373	-	195,373
期末餘額	<u>\$ 299,538</u>	<u>\$ 159,325</u>	<u>\$ 2,641,649</u>	<u>\$ 3,100,512</u>	<u>\$ 92,848</u>	<u>\$ 3,193,360</u>

民國 109 年及 108 年度應收款項及其他金融資產之備抵呆帳未有重大變動。

(C) 保證責任準備、融資承諾準備及其他

	12個月預期 信用損失 (階段一)	存續期間預期 信用損失 (階段二)	存續期間 預期信用損失 (階段三)	依國際財務報 導準則第9號規 定提列之減損	依「銀行資產 評估損失準備提 列及逾期放款催 收款呆帳處理辦 法」規定提列之 減損差異	合計
民國109年度						
期初餘額	\$ 47,767	\$ 16,002	\$ 45,879	\$ 109,648	\$ 87,899	\$ 197,547
因期初已認列之金融工具所 產生之變動：						
-轉為存續期間預期信用損失	(964)	1,012	(48)	-	-	-
-轉為信用減損金融資產	(1)	(14)	15	-	-	-
-轉為12個月預期信用損失	11,893	(11,593)	(300)	-	-	-
-於當期除列之金融資產	(19,396)	(2,211)	(16,787)	(38,394)	-	(38,394)
購入或創始新金融資產之備抵減損	18,944	454	19,334	38,732	-	38,732
依「銀行資產評估損失準備提列及逾 期放款催收呆帳處理辦法」規定提 列之減損差異	-	-	-	-	(13,373)	(13,373)
匯兌影響數及其他變動	(4,720)	7,184	8,251	10,715	-	10,715
期末餘額	\$ 53,523	\$ 10,834	\$ 56,344	\$ 120,701	\$ 74,526	\$ 195,227

民國108年度	12個月預期	存續期間預期	存續期間	依國際財務報	依「銀行資產	合計
	信用損失 (階段一)	信用損失 (階段二)	預期信用損失 (階段三)	導準則第9號規 定提列之減損	評估損失準備 提列及逾期放 款催收款呆帳 處理辦法」規 定提列之減損 差異	
期初餘額	\$ 56,352	\$ 19,502	\$ 55,824	\$ 131,678	\$ 125,474	\$ 257,152
因期初已認列之金融工具所 產生之變動：						
-轉為存續期間預期信用損失	(30)	110	(80)	-	-	-
-轉為信用減損金融資產	(1)	(22)	23	-	-	-
-轉為12個月預期信用損失	14,076	(13,721)	(355)	-	-	-
-於當期除列之金融資產	(24,182)	(3,286)	(29,861)	(57,329)	-	(57,329)
購入或創始新金融資產之備抵減損	18,898	1,050	15,991	35,939	-	35,939
依「銀行資產評估損失準備提列及 逾期放款催收款呆帳處理辦法」規 定提列之減損差異	-	-	-	-	(37,575)	(37,575)
匯兌影響數及其他變動	(17,346)	12,369	4,337	(640)	-	(640)
期末餘額	<u>\$ 47,767</u>	<u>\$ 16,002</u>	<u>\$ 45,879</u>	<u>\$ 109,648</u>	<u>\$ 87,899</u>	<u>\$ 197,547</u>

a. 民國 109 年及 108 年度保證責任準備及融資承諾準備未有重大變動。

b. 相關信用風險資訊請詳附註十二(三)之說明。

(D) 債票券投資

民國 109 年及 108 年度透過其他綜合損益按公允價值衡量之投資累計減損期初餘額分別為\$101,586及\$93,376，期末餘額分別為\$97,219及\$101,586；民國 109 年及 108 年度按攤銷後成本衡量之債務工具之投資累計減損期初餘額分別為\$139,720及\$142,478，期末餘額分別為\$145,737及\$139,720。其變動皆屬 12 個月預期信用損失金額並不重大，相關總帳面額亦未有重大變動。

(2) 市場風險

A. 風險來源及定義

市場風險係指因市場價格變動，例如：利率、匯率、權益證券和商品價格變動，可能引致資產負債表內及表外項目發生虧損之風險。市場風險管理為合併公司透過對風險之辨識、衡量、監控及報告，確保各項業務面臨之市場風險在可承受之風險水準下。

合併公司所面臨的主要市場風險為權益證券、利率及匯率風險，權益證券之市場風險部位主要包括上市櫃、興櫃股票及未上市(櫃)股票、股價指數選擇權及股價指數期貨等；利率風險之部位主要包括：債券及利率衍生工具，例如利率交換、債券選擇權等；匯率風險主要源自於外幣計價之投資部位及即期、遠期外匯、外匯選擇權等衍生工具業務所致。

B. 市場風險管理原則

合併公司市場風險管理原則，係以訂定完整有效之風險管理機制，包含市場風險限額(Risk Limits)設定、分層授權架構、完整的風險管理執程序與即時的風險監控等。限額設定係為有效地將市場風險控制在資本可以承受的範圍內，並經由分層授權架構來規範各項限額的管理與核決權限。風險管理部依據相關的風險管理辦法，進行各類市場風險的衡量與監控，同時使用風險值(VaR)模型進行市場風險之整合量化管理，透過盤中即時監控與盤後分析，確實掌握交易風險之異動狀況。風險管理部並定期提供風險管理報告予各級主管，確保其能即時、完整、深入地掌控公司之市場風險。

C. 市場風險衡量

(A) 合併公司針對交易目的部位係採用市場風險值(Value at Risk, VaR)的衡量模型來做為監控市場風險的主要工具，目前係以 99%信賴水準所估計之未來一日交易部位最大可能損失值作為衡量市場風險的標準。

交易目的風險值如下：

商品別	109年度			
	109/12/31	VaR平均值	VaR最小值	VaR最大值
利率	177,657	149,685	81,369	207,818
權益證券	430,311	372,149	206,312	589,700
外匯	485,743	491,700	352,479	720,254
商品	7,185	21,787	402	241,741
減：資產分散效益	(315,888)	(301,058)	-	-
總和風險值	785,008	734,263	518,889	988,652

商品別	108年度			
	108/12/31	VaR平均值	VaR最小值	VaR最大值
利率	83,878	95,568	67,835	128,163
權益證券	222,829	243,305	200,832	320,318
外匯	360,768	296,476	226,513	410,487
商品	13,841	13,973	1,513	49,817
減：資產分散效益	(161,632)	(212,266)	-	-
總和風險值	519,684	437,056	363,454	565,607

(B) 非交易目的

利率敏感度分析：

	109年12月31日		108年12月31日	
	利率變動	影響其他 綜合(損)益	影響其他 綜合(損)益	影響其他 綜合(損)益
透過其他綜合損益 按公允價值衡量之 金融資產—債券				
元大銀行	上升1個基點 (\$	39,181)	(\$	95,298)
元大人壽	上升1個基點 (64,710)	(40,671)

D. 下表彙總合併公司民國 109 年及 108 年 12 月 31 日所持有之美金外幣金融工具，以帳面價值列示之匯率風險集中資訊。

	109年12月31日		108年12月31日	
	美金部位	帳面金額 (新臺幣)	美金部位	帳面金額 (新臺幣)
外幣金融資產				
現金及約當現金	\$1,143,139	\$32,588,593	\$914,260	\$27,526,011
透過損益按公允價值衡量之金融資產	1,156,732	32,976,126	1,359,877	40,966,486
透過其他綜合損益按公允價值衡量之金融資產	3,604,661	102,761,670	1,945,115	58,559,620
按攤銷後成本衡量之金融資產	5,936,702	169,243,501	4,634,222	139,517,897
貼現及放款	2,216,471	63,187,152	2,670,980	80,412,527
外幣金融負債				
附買回票券及債券負債	1,181,705	33,688,055	1,294,341	38,967,436
存款及匯款	4,514,794	128,707,754	4,315,710	129,930,070
其他負債	873,037	24,888,539	949,940	28,598,887

註：民國 109 年及 108 年 12 月 31 日，美金兌換新臺幣匯率分別為 28.508 元及 30.106 元。

E. 下表彙總合併公司中元大證券民國 109 年及 108 年 12 月 31 日所持有之韓圓外幣資產及負債，以帳面價值列示之匯率風險集中資訊。

	109年12月31日		108年12月31日	
	韓圓部位	帳面金額 (新臺幣)	韓圓部位	帳面金額 (新臺幣)
影響本期損益				
金融資產				
現金及約當現金	\$674,411,743	\$17,703,983	\$672,517,427	\$17,485,453
透過損益按公允價值衡量之金融資產	8,932,727,966	234,493,042	7,038,520,942	183,001,544
透過其他綜合損益按公允價值衡量之金融資產	195,774,229	5,139,269	180,606,257	4,695,763
應收帳款	691,764,747	18,159,516	200,359,773	5,209,354
預付款項及其他應收款	53,120,817	1,394,475	12,297,079	319,724
其他流動資產	126,875,789	3,330,616	128,982,752	3,353,552
非流動資產	17,317,074	454,591	36,722,202	954,777
金融負債				
透過損益按公允價值衡量之金融負債	1,751,608,479	45,981,474	1,896,191,866	49,300,989
附買回債券負債	3,871,343,939	101,626,650	3,360,164,624	87,364,280
存入借券保證金	102,015,844	2,678,018	83,168,201	2,162,373
其他流動負債	44,292,568	1,162,724	129,297,805	3,361,743
非流動負債	114,693,208	3,010,811	103,567,539	2,692,756
影響本期損益及權益				
金融資產				
採用權益法之投資	89,172,093	2,340,857	76,033,833	1,976,880

註：民國 109 年及 108 年 12 月 31 日韓圓兌換新臺幣匯率皆為 0.026 元。

(3) 流動性風險

A. 風險來源及定義

流動性風險包括市場流動性風險與資金流動性風險。市場流動性風險，係指市場深度不足或失序，以致處理或沖銷所持有部位時，無法在合理之時間範圍內，依通常之市價成交，而須大幅加價買進或折價賣出之風險；資金流動性風險則係指無法在預期之時間內取得足夠之資金供給，以致不能履行到期資金需求之風險。

B. 流動性風險管理原則

為降低合併公司之市場流動性風險，業已依據不同業務及不同有價證券分別訂有部位流動性限制之規範，以確保整體部位具有充分之市場流動性。合併公司之資金流動性風險管理係依照各業務性質，設立適當的流動性需求、供給限額與比率進行管理，事先評估各期限可能之資金缺口，有效控管整體資金之流動性風險外，並預先建立足以因應系統性風險事件或異常資金流動發生時之資金調度計畫，以強化整體之資金流動性風險管理。

C. 流動性風險衡量

(A) 訂定流動性風險指標並設立警示點，以俾控管不利於流動性之因素，予以分析並採取適當措施，以降低其影響程度。

(B) 定期依不同期間別，評估主要幣別表內資產、負債以及表外項目產生的現金流入、現金流出及缺口情形。

D. 為管理流動性風險持有之金融資產及非衍生金融負債到期分析

(A) 為管理流動性風險而持有之金融資產

合併公司持有包括現金及具高度流動性且優質之生利資產以支應償付義務及存在於市場環境中之潛在緊急資金調度需求，為管理流動性風險而持有之資產包含：現金及約當現金、存放央行及拆借銀行同業、透過損益按公允價值衡量之金融資產、貼現及放款、透過其他綜合損益按公允價值衡量之金融資產、按攤銷後成本衡量之金融資產。

(B) 非衍生金融資產及負債到期分析

下表按合併資產負債表日至合約到期日之剩餘期限列示合併公司之非衍生金融資產及負債之現金流出分析。表中揭露之金額係以合約現金流量為編製基礎，故部份項目所揭露金額不會與合併資產負債表相關項目對應。

(C) 衍生金融資產及負債到期分析

a. 以淨額結算交割之衍生金融工具

合併公司之以淨額結算交割之衍生金融工具包含：權益選擇權、無本金交割遠期外匯、以淨現金流交割之利率交換及其他利率合約。

b. 以總額結算交割之衍生金融工具

合併公司以總額交割之衍生金融工具包含：匯率選擇權、遠期外匯、換匯換利及外匯交換。

下表按財務報導日至合約到期日之剩餘期限，列示本公司及子公司為管理主要幣別流動性風險而持有金融資產及負債之現金流入及流出分析。

109 年 12 月 31 日					
金 融 資 產	0~90天	91天~1年	1年以上	合 計	
非衍生金融工具					
現金及約當現金	\$ 61,982,603	\$ 15,234,266	\$ 280,329	\$ 77,497,198	
存放央行及拆借金融同業	27,254,595	10,092,759	17,026,202	54,373,556	
透過損益按公允價值衡量之金融資產	393,223,577	53,031,321	122,202,953	568,457,851	
透過其他綜合損益按公允價值衡量之金融資產	10,234,735	14,726,206	248,062,195	273,023,136	
附賣回票券及債券投資	58,336,318	-	-	58,336,318	
應收款項	187,975,876	42,663,552	13,813,943	244,453,371	
貼現及放款	141,666,704	158,243,571	505,620,132	805,530,407	
再保險合約資產	474,044	625,413	-	1,099,457	
按攤銷後成本衡量之金融資產	114,612,311	30,349,573	285,337,543	430,299,427	
受限制資產	-	-	2,961,020	2,961,020	
其他金融資產	75,247,715	21,998	4,023,123	79,292,836	
其他資產	24,989,447	696,713	13,169,310	38,855,470	
衍生金融工具					
透過損益按公允價值衡量之金融資產					
總額交割					
現金流入	564,095,869	126,648,705	245,926,486	936,671,060	
現金流出	(553,462,395)	(100,959,402)	(174,219,711)	(828,641,508)	
淨額交割	10,781,462	27,677,714	73,468,500	111,927,676	
合計	<u>\$ 1,117,412,861</u>	<u>\$ 379,052,389</u>	<u>\$ 1,357,672,025</u>	<u>\$ 2,854,137,275</u>	
金 融 負 債					
非衍生金融工具					
央行及金融同業存款	\$ 12,148,806	\$ 3,263,493	-	\$ 15,412,299	
央行及同業融資	596,000	79,000	-	675,000	
透過損益按公允價值衡量之金融負債	69,292,164	2,925,332	2,143,394	74,360,890	
附買回票券及債券負債	147,038,875	34,368,399	35,213,913	216,621,187	
應付商業本票	19,497,099	7,920,390	-	27,417,489	
應付款項	173,313,082	21,651,552	53,329,810	248,294,444	
存款及匯款	270,274,785	372,639,773	568,105,836	1,211,020,394	
應付債券	3,535,198	13,690,505	58,410,734	75,636,437	
其他借款	41,908,532	3,722,598	12,164,931	57,796,061	
其他金融負債	79,583,504	875,539	8,254,541	88,713,584	
其他負債	38,741,761	40,879	3,125,657	41,908,297	
租賃負債	374,691	1,065,135	6,558,187	7,998,013	
衍生金融工具					
透過損益按公允價值衡量之金融負債					
總額交割					
現金流入	(72,766,299)	(12,395,832)	-	(85,162,131)	
現金流出	75,008,495	12,573,748	-	87,582,243	
淨額交割	88,499	113,131	947,401	1,149,031	
合計	<u>\$ 858,635,192</u>	<u>\$ 462,533,642</u>	<u>\$ 748,254,404</u>	<u>\$ 2,069,423,238</u>	

108 年 12 月 31 日

金融資產	0~90天	91天~1年	1年以上	合計
非衍生金融工具				
現金及約當現金	\$ 66,418,590	\$ 2,813,332	\$ 27,651	\$ 69,259,573
存放央行及拆借金融同業	22,785,744	9,482,751	13,766,190	46,034,685
透過損益按公允價值衡量之金融資產	349,226,189	56,129,112	98,675,778	504,031,079
透過其他綜合損益按公允價值衡量之金融資產	15,937,369	13,299,901	200,252,634	229,489,904
附賣回票券及債券投資	47,603,371	-	-	47,603,371
應收款項	127,867,114	37,814,329	11,165,146	176,846,589
貼現及放款	151,319,076	148,762,425	487,392,385	787,473,886
再保險合約資產	331,063	572,545	-	903,608
按攤銷後成本衡量之金融資產	104,824,298	17,881,417	263,746,700	386,452,415
受限制資產	-	-	2,562,586	2,562,586
其他金融資產	62,021,711	(111,505)	4,046,836	65,957,042
其他資產	4,598,249	1,208,656	7,775,906	13,582,811
衍生金融工具				
透過損益按公允價值衡量之金融資產				
總額交割				
現金流入	45,563,276	10,166,750	-	55,730,026
現金流出	(44,821,397)	(10,043,364)	-	(54,864,761)
淨額交割	<u>874,341</u>	<u>1,049,721</u>	<u>3,034,369</u>	<u>4,958,431</u>
合計	<u>\$ 954,548,994</u>	<u>\$ 289,026,070</u>	<u>\$ 1,092,446,181</u>	<u>\$ 2,336,021,245</u>
金融負債				
非衍生金融工具				
央行及金融同業存款	\$ 9,838,535	\$ 3,268,493	\$ -	\$ 13,107,028
透過損益按公允價值衡量之金融負債	6,983,480	5,531,835	10,617,391	23,132,706
附買回票券及債券負債	139,523,039	31,047,313	28,095,566	198,665,918
應付商業本票	38,352,937	299,600	-	38,652,537
應付款項	148,912,250	10,030,330	2,384,466	161,327,046
存款及匯款	312,411,759	339,209,993	443,884,519	1,095,506,271
應付債券	12,743,645	4,946,565	51,153,914	68,844,124
其他借款	40,366,161	7,161,225	13,320,606	60,847,992
其他金融負債	57,660,464	1,744,390	16,664,566	76,069,420
其他負債	15,731,920	4,636,762	13,498,900	33,867,582
租賃負債	284,279	722,338	4,521,043	5,527,660
衍生金融工具				
透過損益按公允價值衡量之金融負債				
總額交割				
現金流入	(55,780,178)	(12,115,180)	-	(67,895,358)
現金流出	57,170,912	12,290,789	-	69,461,701
淨額交割	<u>592,563</u>	<u>495,179</u>	<u>2,154,655</u>	<u>3,242,397</u>
合計	<u>\$ 784,791,766</u>	<u>\$ 409,269,632</u>	<u>\$ 586,295,626</u>	<u>\$ 1,780,357,024</u>

上表「存款及匯款」中活期存款到期分析係按合併公司之歷史經驗分攤至各時間帶。若假設所有活期存款必須於最近期間內償付，截至民國 109 年及 108 年 12 月 31 日止，0~90 天時間帶之資金支出將分別增加 \$597,259,138 及 \$469,870,268。

E. 表外項目及資本支出承諾到期分析

合併公司之表外項目因客戶得選擇何時付款，故列入最早之時間帶。

合併公司之資本支出承諾係指為取得建築及設備之資本支出所簽訂之合約承諾。

請詳下表合併公司之表外項目及資本支出承諾之到期分析：

	109 年 12 月 31 日			
	未滿一年	1年至5年	超過5年	合計
表外項目				
客戶已開發且不可取消之放款承諾	\$ 23,460,752	\$ -	\$ -	\$ 23,460,752
客戶已開立但尚未使用之信用狀餘額	3,332,772	-	-	3,332,772
各類保證款項	13,042,579	-	-	13,042,579
資本支出承諾	1,730,586	1,499,386	-	3,229,972
	108 年 12 月 31 日			
	未滿一年	1年至5年	超過5年	合計
表外項目				
客戶已開發且不可取消之放款承諾	\$ 25,604,687	\$ -	\$ -	\$ 25,604,687
客戶已開立但尚未使用之信用狀餘額	3,635,756	-	-	3,635,756
各類保證款項	13,217,092	-	-	13,217,092
資本支出承諾	792,471	145,914	86,105	1,024,490

(4) 金融資產之移轉

未整體除列之已移轉金融資產

- A. 合併公司有透過交易將金融資產移轉予他人而全部或部分除列相關金融資產之情形。當合併公司移轉收取該金融資產現金流量之合約權利，或保留上述權利但承擔將該現金流量支付予一個或多個收受者之合約義務，且移轉幾乎所有之所有權風險及報酬時，即應除列該資產。如合併公司仍保留金融資產幾乎所有之所有權風險及報酬，則應持續認列該金融資產。如未移轉或保留金融資產幾乎所有之所有權風險及報酬，但仍保留控制，應持續認列屬金融資產持續參與部份之金融資產。
- B. 不符合除列條件之金融資產，主要為(1)資產交換交易中移轉予交易相對人之可轉換公司債及(2)附條件交易之附買回債券負債。其中資產交換交易，係合併公司以承銷取得或自營持有之可轉換公司債部位為交易標的，售予交易相對人並收取成交價金，且在契約期限內，以約定之利息報酬與交易相對人就該轉換公司債所產生之債息與利息補償金進行交換，並取得在契約到期日前得隨時向交易相對人買回該轉換公司債之權利。因該選擇權於交易時非屬深價內或深價外，故須進一步判斷合併公司是否保留對該可轉換公司債之控制。因該可轉換公司債並不易於市場中取

得，故合併公司仍保留對於資產的控制並須採持續參與之會計處理。其中，附買回協議之債務證券及票券。由於該等交易致收取合約現金流量已移轉於他人，並反映合併公司於未來期間依固定價格買回已移轉金融資產之責任的相關負債。針對該類交易，合併公司於交易有效期內不能使用、出售或質押該等已移轉金融資產，但合併公司仍承擔利率風險及信貸風險，故未整體除列。下表分析未符合整體除列條件的金融資產及其相關金融負債資訊：

109 年 12 月 31 日		
金融資產類別	已移轉金融資產帳面金額	相關金融負債帳面金額
資產交換交易中移轉予交易相對人之可轉換公司債	\$ 18,662,717	\$ 16,468,096
附買回債券負債	221,793,240	216,621,187
108 年 12 月 31 日		
金融資產類別	已移轉金融資產帳面金額	相關金融負債帳面金額
資產交換交易中移轉予交易相對人之可轉換公司債	\$ 17,768,247	\$ 16,078,957
附買回債券負債	202,457,635	198,665,918

(5) 金融資產及金融負債之互抵

合併公司亦有從事未符合公報規定互抵條件，但有與交易對手簽訂受可執行淨額交割總約定或類似協議規範，在交易雙方選擇以淨額交割時，得以金融資產及金融負債互抵後淨額交割，若無則以總額交割，但若交易之一方有違約之情事發生時，交易之另一方得選擇以淨額交割。

下表列示上述金融資產與金融負債互抵之相關資訊：

A. 金融資產

109 年 12 月 31 日						
受互抵、可執行淨額交割總約定或類似協議規範之金融資產						
未於資產負債表互抵之相關金額(d)(註1)						
說明	已認列之金融資產總額(a)	於資產負債表中互抵之已認列之金融負債總額(b)	列報於資產負債表之金融資產淨額(c) = (a)-(b)	金融工具(註2)	所收取之現金擔保品	淨額(e)=(c)-(d)
衍生工具	\$ 9,144,473	\$ -	\$ 9,144,473	\$ 4,523,498	\$ 3,528,033	\$ 1,092,942
附賣回債券	58,336,318	-	58,336,318	53,394,111	3,633,266	1,308,941

108 年 12 月 31 日

受互抵、可執行淨額交割總約定或類似協議規範之金融資產

說明	未於資產負債表 互抵之相關金額(d)(註1)					
	已認列之金融 資產總額(a)	於資產負債 表中互抵之 已認列之金 融負債總額(b)	列報於資產負 債表之金融資 產淨額(c) = (a)-(b)	金融工具 (註2)	所收取之 現金擔保品	淨額 (e)=(c)-(d)
衍生工具	\$ 8,755,799	\$ -	\$ 8,755,799	\$ 5,968,722	\$ 2,007,784	\$ 779,293
附賣回債券	47,603,371	-	47,603,371	43,096,771	4,504,610	1,990

B. 金融負債

109 年 12 月 31 日

受互抵、可執行淨額交割總約定或類似協議規範之金融負債

說明	未於資產負債表 互抵之相關金額(d)(註1)					
	已認列之金融 負債總額(a)	於資產負債 表中互抵之 已認列之金 融資產總額(b)	列報於資產負 債表之金融負 債淨額(c) = (a)-(b)	金融工具 (註3)	設定質押 現金擔保品	淨額 (e)=(c)-(d)
衍生工具	\$ 10,002,124	\$ -	\$ 10,002,124	\$ 6,896,975	\$ 1,508,225	\$ 1,596,924
附買回債券	216,621,187	-	216,621,187	216,615,003	6,184	-

108 年 12 月 31 日

受互抵、可執行淨額交割總約定或類似協議規範之金融負債

說明	未於資產負債表 互抵之相關金額(d)(註1)					
	已認列之金融 負債總額(a)	於資產負債 表中互抵之 已認列之金 融資產總額(b)	列報於資產負 債表之金融負 債淨額(c) = (a)-(b)	金融工具 (註3)	設定質押 現金擔保品	淨額 (e)=(c)-(d)
衍生工具	\$ 9,921,679	\$ -	\$ 9,921,679	\$ 6,639,876	\$ 1,228,772	\$ 2,053,031
附買回債券	198,665,918	-	198,665,918	198,586,154	79,764	-

註 1: 互抵之相關金額以已認列之金融資產(負債)為限。

註 2: 包含淨額交割總約定及非現金之財務擔保品。

註 3: 係淨額交割總約定。

(6) 保險風險

A. 保險風險之衡量及管理

保險風險是指對保險事故發生的頻率、嚴重程度、退保情況等假設估計不足，如死亡率、罹病率、脫退率、利率及費用率等風險係隨機發生，導致整體實際賠付可能超出預期賠付的風險。合併公司商品可分類為人壽保險、變額萬能壽險、意外險和健康險。前述主要商品之保險風險及管理分述如下：

(A) 人壽保險

主要為死亡風險及利率風險。合併公司每年針對銷售中之主要保險商品進行保險費率釐訂測試，以及針對死亡率進行相關統計及分析，如採用現金流量測試及經驗分析等風險衡量方法，並檢視死亡指數是否高於訂價基礎，以評估並瞭解對合併公司整體營運之影響或所產生負面衝擊之程度，決定是否停售該商品並調整新商品之費率。另就利率風險，因長年期之利率依法令規定於銷售時皆已鎖定，若長期間利率波動與原設定之保單預定利率差距過高，投資收益未能達到先前承諾之保單利率，合併公司即面臨利差損問題。合併公司於各委員會會議中定期審視投資收益，如遇利差損有明顯擴大趨勢時，則重新檢討投資配置、保險商品組合及(或)宣告利率，以降低利差損之風險。

(B) 變額萬能壽險

主要為死亡風險。死亡風險之說明同人壽保險。

(C) 傷害險和健康險

主要為意外發生率及罹病率風險。合併公司定期追蹤該險別之損失率，另針對銷售中主要保險商品進行保險費率釐訂測試以及針對罹病率及意外發生率進行相關統計及分析，如採用現金流量測試及經驗分析等風險衡量方法，以評估並瞭解對合併公司整體營運之影響或所產生負面衝擊之程度並決定是否停售該商品並調整新商品之費率。另透過分出再保險安排，從而減少潛在未來索賠損失的整體風險。

(D) 保險風險之管理

a. 核保風險管理

核保風險係指合併公司因執行保險業務招攬、承保業務審查、相關費用支出等作業所產生之非預期損失風險。合併公司依據「保險業招攬及核保理賠辦法」訂定適當之風險管理機制，包括核保制度及程序之建立、新契約投保手冊之制定及核保風險管理指標之設定並落實執行，以控管核保案件之正確性及時效性。

b. 理賠風險管理

理賠風險係指合併公司在處理理賠案件過程中，因理賠業務審查作業不當或疏失而產生非預期損失之風險。合併公司依據「保險業招攬及核保理賠辦法」訂定適當之風險管理機制，包括理賠作業手冊或準則之制定及理賠風險管理指標之設定並落實執行，以控管理賠案件之正確性及時效性。

C. 商品設計及定價風險

商品設計及定價風險係指因商品設計內容、所載條款與費率定價引用資料不適當、不一致或非預期之改變等因素造成之風險。合併公司依據「保險商品銷售前程序作業準則」訂定相關作業規範，規範保險商品開發各階段之作業程序，並藉由利潤測試等量化機制控管商品設計及定價風險。

B. 保險風險集中度

合併公司所承保業務分散在全國各地，並無特定集中於某特定區域且承保對象亦無集中於特定目標客戶群、特定年齡層或職業類別之情形。惟為避免整體風險累積超出合併公司可承受風險，合併公司商品經評估其保險風險後，透過再保安排來降低合併公司所承擔之保險風險。此外，並利用巨災再保安排，將集中風險轉移給高度安全性的再保險公司，以減低合併公司大額賠付和巨災賠付風險。

C. 負債適足性測試

依保險相關法令規定，合併公司計算責任準備金採用之假設因子於訂價時即鎖定(Lock-in)，惟該等假設隨時間經過與合併公司實際經驗可能有所不同，故依國際財務報導準則公報第四號之規定，合併公司應予執行負債適足性測試，以評估已認列保險負債是否適足。就合併公司民國 109 年及 108 年 12 月 31 日止整體之保險合約而言，於死亡率、脫退率、費用率假設變動 10%之狀況下、通膨率假設變動 1%之狀況下，皆不致造成合併公司負債之不適足。

負債適足性測試之折現率減少 10 個基點，其測試結果仍為適足，不會影響稅前損益及其他綜合損益，然若折現率下降達顯著程度，則可能會影響稅前損益及其他綜合損益。

D. 保險合約之信用風險、流動性風險及市場風險

(A) 信用風險

主要為分出再保險業務之再保險人無法履行義務而導致保費、賠款或其他費用無法攤回等之風險。對此風險之控管，合併公司在相同條件下會優先考慮分散給不同再保險人以降低集中風險，並依據合併公司訂定之再保險風險管理計畫審慎選擇各個再保險交易對象。在再保險合約中，會要求採取淨額給付方式支付再保險費用，透過扣除應收或應攤回款項後之支付方式減少信用風險。此外，亦會爭取在再保險合約中加入特別終止條款，意即在某些情況再保險人無法履行義務時，合併公司得終止該再保險合約以避免未來信用風險的擴大。

再保險分出後，合併公司會依據再保險風險管理計畫定期檢視現行再保險人的信用評等，若有再保險人信用評等降低而致該再保險業務屬「保險業辦理再保險分出分入及其他危險分散機制管理辦法」之未適格再保險者，合併公司將依法揭露未適格再保險準備以監控該再保險業務對合併公司之不利影響。

目前合併公司之再保交易對象信用評等均符合法令之適格再保險標準。

(B) 流動性風險

保險合約之流動性風險主要來自於合併公司無法及時將資產變現或取得足夠資金，導致合併公司無法履行支付各項保險給付責任的風險。為管理保險合約之流動性風險，合併公司乃定期進行保險合約之到期日分析，並檢視資產與負債之配合情形。

下表為合併公司保險合約的負債淨現金流量之到期日分析(不含因投資活動產生之淨現金流量)。表中數字為評價日之有效保單於未來各時間點之總保險給付與費用支出等金額扣除保費等現金流入後未折現之估計數。未來實際給付金額會因實際經驗與預期經驗不同而有差異。

保險合約之淨現金流(入)出：

	<u>109年12月31日</u>	<u>108年12月31日</u>
1年以下	(\$ 7,293,976)	(\$ 24,163,711)
1-5年內	13,171,251	19,100,239
6-15年內	90,306,283	87,961,335
15年以上	<u>549,530,819</u>	<u>521,268,828</u>
合計	<u>\$ 645,714,377</u>	<u>\$ 604,166,691</u>

合併公司另有屬分離帳戶保險商品負債之保險合約，惟該等負債係以分離帳戶保險資產為基準償還，故無重大流動性風險。就應付保單紅利之持有人而言，因該負債並無相關之固定到期日，故未納入到期日分析。

(C) 市場風險

合併公司根據「保險業各種準備金提存辦法」及相關法令之規定，依監理機關規定之預定利率與危險發生率計算與提存責任準備金，由於該預定利率係於保單販售時即已確定，故不受市場利率波動而改變。主管機關會定期檢視責任準備金之利率假設，但該假設變動未必與市場風險變數(例如市場利率)同時間、同數值或同方向，且僅適用新契約。因此，市場風險之可能變動對合併公司有效保單責任準備金之認列幾乎不影響損益或權益。主管機關若改變其所規定之利率假設時，將視該改變的幅度及合併公司整體產品組合情形，對損益或權益產生不同幅度的影響。此外，市場風險的合理可能變動，對於需以資產負債表日之現時資訊估計保險合約及具裁量參與特

性之金融工具之未來現金流量，以評估已認列保險負債是否適足之負債適足性測試可能有影響。有關市場風險變數對合併公司目前之保險負債適足性之影響，請詳負債適足性測試說明。

(四) 資本適足性

單位:新臺幣仟元

109年12月31日

各公司	金融控股公司		
	持股比率	集團合格資本	集團法定資本
金融控股公司	-	\$ 253,283,180	\$ 287,117,233
銀行子公司	100.00%	135,484,353	83,760,534
證券子公司	100.00%	64,396,654	30,263,028
保險子公司	100.00%	27,988,739	9,371,832
期貨業子公司	66.27%	7,858,669	4,185,861
創業投資事業子公司	100.00%	2,803,302	1,394,162
信託業子公司	74.71%	4,072,515	2,363,749
其他子公司	100.00%	3,881,090	2,059,641
應扣除項目		(300,194,722)	(283,824,795)
小計		\$ 199,573,780	\$ 136,691,245
集團資本適足比率		146.00%	

單位:新臺幣仟元

108年12月31日

各公司	金融控股公司		
	持股比率	集團合格資本	集團法定資本
金融控股公司	-	\$ 232,154,402	\$ 254,878,929
銀行子公司	100.00%	133,957,094	90,332,625
證券子公司	100.00%	52,673,959	23,914,482
保險子公司	100.00%	11,628,575	7,740,748
期貨業子公司	68.65%	6,079,738	3,188,037
創業投資事業子公司	100.00%	2,656,104	1,316,433
信託業子公司	74.36%	3,586,490	2,069,981
其他子公司	100.00%	3,754,904	1,954,804
應扣除項目		(268,260,150)	(251,488,755)
小計		\$ 178,231,116	\$ 133,907,284
集團資本適足比率		133.10%	

民國109年12月31日金融控股公司合格資本

項	目	金	額
普通股		\$	121,374,360
資本公積			37,885,949
法定盈餘公積			14,633,733
特別盈餘公積			6,549,234
累積盈虧			60,333,790
其他權益			12,559,523
減：商譽及其他無形資產		(6,156)
減：遞延資產		(47,253)
合格資本合計		\$	<u>253,283,180</u>

民國108年12月31日金融控股公司合格資本

項	目	金	額
普通股		\$	116,706,115
資本公積			37,402,480
法定盈餘公積			12,589,183
特別盈餘公積			6,549,234
累積盈虧			50,565,092
其他權益			8,389,029
減：商譽及其他無形資產		(4,898)
減：遞延資產		(41,833)
合格資本合計		\$	<u>232,154,402</u>

(五) 依金融控股公司法第 46 條規定應揭露之金融控股公司所有子公司對同一人、同一關係人、同一關係企業為授信、背書或其他交易行為之加計總額或比率

單位：新臺幣佰萬元

		109 年 12 月 31 日	
姓名或名稱	授信、背書或其他交易之加計總額	佔金融控股公司之淨值比例(%)	
同一人：			
中央銀行	\$ 148,259	58.52	
證券韓國_韓國_金融及保險業	124,597	49.18	
中央政府	113,144	44.66	
台灣電力股份有限公司	24,784	9.78	
證券韓國_韓國_公共行政及國防	16,982	6.70	
台灣積體電路製造股份有限公司	15,788	6.23	
台灣水泥股份有限公司	12,570	4.96	
台灣大哥大股份有限公司	11,707	4.62	
台灣中國石油股份有限公司	11,061	4.37	
南亞塑膠工業股份有限公司	9,741	3.85	
中國信託金融控股股份有限公司	9,303	3.67	
統一企業股份有限公司	8,452	3.34	
中華電信股份有限公司	8,438	3.33	
富邦證券投資信託股份有限公司	8,067	3.19	
台灣塑膠工業股份有限公司	7,505	2.96	
群益證券投資信託股份有限公司	7,459	2.95	
日月光投資控股股份有限公司	7,264	2.87	
興富發建設股份有限公司	6,993	2.76	
遠傳電信股份有限公司	6,914	2.73	
中國鋼鐵股份有限公司	6,665	2.63	
遠東新世紀股份有限公司	6,463	2.55	
臺灣集中保管結算所	6,447	2.55	
中國輸出入銀行	6,416	2.53	
Federal Home Loan Mortgage CORPORATION	6,256	2.47	
GOVERNMENT NATIONAL MORTGAGE ASSOCIATION	6,246	2.47	
合作金庫金融控股股份有限公司	6,151	2.43	
Formosa Group (Cayman) Limited	6,138	2.42	
台灣化學纖維股份有限公司	6,035	2.38	
亞洲水泥股份有限公司	6,020	2.38	
STATE OF ISRAEL	5,643	2.23	
美國政府	5,641	2.23	
中國信託證券投資信託股份有限公司	5,550	2.19	
國泰金融控股股份有限公司	5,523	2.18	
臺灣期貨交易所股份有限公司	5,481	2.16	
NATIONAL BK OF ABU DHABI	5,455	2.15	

單位：新臺幣佰萬元

109 年 12 月 31 日

姓名或名稱	授信、背書或其他 交易之加計總額	佔金融控股公司 之淨值比例(%)
同一人：		
中華航空股份有限公司	\$ 5,435	2.15
JPMorgan Chase & Co.	5,105	2.02
長榮航空股份有限公司	5,090	2.01
三菱東京UFJ銀行	5,022	1.98
台灣省自來水股份有限公司	5,003	1.98
交通部臺灣鐵路管理局	4,946	1.95
澳洲國民銀行	4,942	1.95
台新國際商業銀行股份有限公司	4,794	1.89
證券香港_開曼群島_金融及保險業	4,746	1.87
上海商業儲蓄銀行股份有限公司	4,640	1.83
法國巴黎銀行	4,594	1.81
匯豐(台灣)商業銀行股份有限公司	4,527	1.79
新光金融控股股份有限公司	4,449	1.76
遠鼎投資股份有限公司	4,400	1.74
Federal National Mortgage Association	4,367	1.72
和碩聯合科技股份有限公司	4,271	1.69
日勝生活科技股份有限公司	4,231	1.67
英屬維京群島商韋豐利有限公司台灣分公司	4,180	1.65
正新橡膠工業股份有限公司	4,114	1.62
摩根大通銀行	4,111	1.62
澳洲聯邦銀行	4,053	1.60
國際票券金融股份有限公司	4,032	1.59
台灣聚合化學品股份有限公司	3,934	1.55
華南金融控股股份有限公司	3,853	1.52
全國農業金庫股份有限公司	3,817	1.51
中美洲銀行	3,625	1.43
Westpac Banking Corporation	3,607	1.42
蘋果公司	3,461	1.37
荷蘭合作銀行	3,450	1.36
楷榮股份有限公司	3,415	1.35
尚志資產開發股份有限公司	3,400	1.34
台新證券投資信託股份有限公司	3,349	1.32
中華開發金融控股股份有限公司	3,327	1.31
銀行韓國子行_韓國_自然人	3,316	1.31
裕隆汽車製造股份有限公司	3,304	1.30
臺灣證券交易所股份有限公司	3,296	1.30
凱基證券投資信託股份有限公司	3,281	1.30
Wells Fargo & Company	3,271	1.29

單位：新臺幣佰萬元

109 年 12 月 31 日

姓名或名稱	授信、背書或其他 交易之加計總額	佔金融控股公司 之淨值比例(%)
同一人：		
長春石油化學股份有限公司	\$ 3,224	1.27
ADCB FINANCE CAYMAN LTD	3,215	1.27
VERIZON COMMUNICATIONS	3,196	1.26
銀行韓國子行_韓國_不動產業	3,119	1.23
Visa Inc.	3,077	1.22
中龍鋼鐵股份有限公司	3,067	1.21
Alphabet Inc.	3,055	1.21
碩河開發股份有限公司	3,042	1.20
聯聚建設股份有限公司	3,029	1.20
寶成工業股份有限公司	3,020	1.19
六福開發股份有限公司	3,000	1.18
合 計	845,960	333.93
同一關係人：		
靳00及其關係人	\$ 17,120	6.76
方00及其關係人	15,805	6.24
林00及其關係人	12,850	5.07
陳00及其關係人	10,148	4.01
鄭00及其關係人	8,495	3.35
林00及其關係人	8,368	3.30
吳00及其關係人	6,517	2.57
丁00及其關係人	6,469	2.55
黃00及其關係人	5,266	2.08
黃00及其關係人	4,970	1.96
張00及其關係人	4,903	1.94
張00及其關係人	4,736	1.87
林00及其關係人	4,502	1.78
張00及其關係人	4,044	1.60
張00及其關係人	3,961	1.56
楊00及其關係人	3,558	1.40
楊00及其關係人	3,522	1.39
楊00及其關係人	3,517	1.39
張00及其關係人	3,094	1.22
合 計	131,845	52.04
同一關係企業：		
台塑集團	\$ 36,845	14.54
遠東集團	26,979	10.65
中信金控集團	21,965	8.67

單位：新臺幣佰萬元

109 年 12 月 31 日

姓名或名稱	授信、背書或其他 交易之加計總額	佔金融控股公司 之淨值比例(%)
同一關係企業：		
富邦集團	\$ 20,956	8.27
台積電集團	18,028	7.12
統一集團	14,068	5.55
台泥集團	12,906	5.09
國泰金控集團	10,953	4.32
中鋼集團	10,780	4.26
日月光集團	10,460	4.13
台新金控集團	10,406	4.11
合庫金控集團	9,938	3.92
臺灣證交所集團	9,751	3.85
中華開發集團	9,547	3.77
摩根大通集團	9,411	3.71
永豐餘集團	9,250	3.65
中華電信集團	8,475	3.35
興富發集團	7,502	2.96
新光集團	7,257	2.86
長榮集團	7,071	2.79
匯豐集團	7,041	2.78
鴻海科技集團	6,462	2.55
第一金控集團	6,404	2.53
裕隆集團	6,362	2.51
華南金控集團	5,999	2.37
澳洲聯邦銀行集團	5,698	2.25
華航集團	5,480	2.16
法國巴黎銀行集團	5,463	2.16
國票金控集團	4,772	1.88
長春集團	4,735	1.87
正新國際集團	4,684	1.85
兆豐金控集團	4,682	1.85
上海商銀集團	4,645	1.83
和碩集團	4,560	1.80
日勝生活科技集團	4,453	1.76
台聚集團	3,975	1.57
印尼金光集團	3,966	1.57
法國興業銀行集團	3,770	1.49
台灣寬頻(TBC)集團	3,762	1.49
力麗集團	3,662	1.45
富國銀行集團	3,598	1.42

單位：新臺幣佰萬元

109 年 12 月 31 日

姓名或名稱	授信、背書或其他 交易之加計總額	佔金融控股公司 之淨值比例(%)
同一關係企業：		
味丹集團	\$ 3,531	1.39
味全集團	3,491	1.38
寶成工業集團	3,425	1.35
大同集團	3,405	1.34
明基友達集團	3,303	1.30
碩河開發集團	3,277	1.29
京城集團	3,272	1.29
正崴集團	3,260	1.29
周加集團	3,242	1.28
聯邦集團	3,210	1.27
中租企業集團	3,186	1.26
聯聚建設集團	3,182	1.26
新加坡商金鷹(RGE)集團	3,130	1.24
法國農業信貸銀行集團	3,122	1.23
玉山金控集團	3,117	1.23
至上電子集團	3,103	1.22
卜蜂集團	3,022	1.19
合計	431,999	170.52
	<u>\$ 1,409,804</u>	<u>556.49</u>

單位：新臺幣佰萬元

108 年 12 月 31 日

姓名或名稱	授信、背書或其他 交易之加計總額	佔金融控股公司 之淨值比例(%)
同一人：		
中央銀行	\$ 130,507	56.17
中央政府	122,035	52.52
INDUSTRIAL BANK OF KOREA	18,715	8.05
Public Capital Management Fund	13,189	5.68
中國信託金融控股股份有限公司	9,815	4.22
匯豐(台灣)商業銀行股份有限公司	9,123	3.93
台灣積體電路製造股份有限公司	9,094	3.91
台灣水泥股份有限公司	8,770	3.77
遠東新世紀股份有限公司	8,608	3.71
台灣塑膠工業股份有限公司	8,219	3.54
長榮航空股份有限公司	8,092	3.48

單位：新臺幣佰萬元

108 年 12 月 31 日

姓名或名稱	授信、背書或其他 交易之加計總額	佔金融控股公司 之淨值比例(%)
同一人：		
國泰金融控股股份有限公司	\$ 8,047	3.46
安聯證券投資信託股份有限公司	7,900	3.40
興富發建設股份有限公司	7,885	3.39
南亞塑膠工業股份有限公司	7,708	3.32
中國輸出入銀行	6,480	2.79
中華航空股份有限公司	6,415	2.76
新光金融控股股份有限公司	6,304	2.71
正新橡膠工業股份有限公司	5,980	2.57
Formosa Group(Cayman)Limited	5,909	2.54
亞洲水泥股份有限公司	5,749	2.47
中龍鋼鐵股份有限公司	5,637	2.43
遠傳電信股份有限公司	5,634	2.43
遠鼎投資股份有限公司	5,579	2.40
臺灣集中保管結算所股份有限公司	5,543	2.39
碩河開發股份有限公司	5,540	2.38
陽明海運股份有限公司	5,437	2.34
臺灣期貨交易所股份有限公司	5,181	2.23
台灣中國石油股份有限公司	5,171	2.23
台灣化學纖維股份有限公司	5,141	2.21
中華開發金融控股股份有限公司	4,956	2.13
SHINHAN BANK	4,946	2.13
台灣聚合化學品股份有限公司	4,882	2.10
台北金融大樓股份有限公司	4,566	1.97
JP Morgan Chase& Co	4,430	1.91
中國鋼鐵股份有限公司	4,417	1.90
華南金融控股股份有限公司	4,416	1.90
台灣電力股份有限公司	4,341	1.87
英屬維京群島商韋豐利有限公司台灣分公司	4,240	1.82
高雄市政府	4,118	1.77
Federal Home Loan Mortgage CORPORATION	3,952	1.70
澳洲聯邦銀行	3,944	1.70
野村證券投資信託股份有限公司	3,931	1.69
富邦證券投資信託股份有限公司	3,856	1.66
台灣大哥大股份有限公司	3,767	1.62
日勝生活科技股份有限公司	3,704	1.59
THE BANK OF KOREA	3,647	1.57
元富證券股份有限公司	3,591	1.55
群益證券投資信託股份有限公司	3,484	1.50

單位：新臺幣佰萬元

108 年 12 月 31 日

姓名或名稱	授信、背書或其他 交易之加計總額	佔金融控股公司 之淨值比例(%)
同一人：		
楷榮股份有限公司	\$ 3,375	1.45
日盛證券股份有限公司	3,344	1.44
和碩聯合科技股份有限公司	3,313	1.43
富達證券投資信託股份有限公司	3,158	1.36
九聯投資股份有限公司	3,147	1.35
臺灣證券交易所股份有限公司	3,109	1.34
永豐金證券股份有限公司	3,054	1.31
長榮海運股份有限公司	3,039	1.31
日月光半導體製造股份有限公司	3,033	1.31
KOREA EXCHANGE	3,007	1.29
合計	<u>574,174</u>	<u>247.10</u>
同一關係人：		
靳00及其關係人	\$ 9,464	4.07
林00及其關係人	9,135	3.93
方00及其關係人	9,117	3.92
林00及其關係人	9,079	3.91
吳00及其關係人	8,792	3.78
陳00及其關係人	8,104	3.49
丁00及其關係人	7,541	3.25
黃00及其關係人	7,234	3.11
林00及其關係人	6,317	2.72
張00及其關係人	5,066	2.18
黃00及其關係人	4,818	2.07
張00及其關係人	4,811	2.07
張00及其關係人	4,566	1.97
張00及其關係人	4,061	1.75
張00及其關係人	3,984	1.71
楊00及其關係人	3,610	1.55
楊00及其關係人	3,588	1.54
楊00及其關係人	3,583	1.54
郭00及其關係人	3,376	1.45
陳00及其關係人	3,244	1.40
張00及其關係人	3,165	1.36
楊00及其關係人	3,080	1.33
王00及其關係人	3,066	1.32
陳00及其關係人	3,040	1.31
合計	<u>131,841</u>	<u>56.73</u>

單位：新臺幣佰萬元

108 年 12 月 31 日

姓名或名稱	授信、背書或其他 交易之加計總額	佔金融控股公司 之淨值比例(%)
同一關係企業：		
台塑集團	\$ 34,607	14.90
遠東集團	28,683	12.35
中信金控集團	16,376	7.05
國泰金控集團	14,249	6.13
長榮集團	11,841	5.10
中鋼集團	11,364	4.89
新光集團	10,786	4.64
中華開發集團	10,611	4.57
富邦集團	10,276	4.42
永豐餘集團	10,086	4.34
台泥集團	9,348	4.02
台積電集團	9,142	3.93
興富發集團	7,988	3.44
碩河開發集團	7,647	3.29
華南金控集團	7,323	3.15
中租企業集團	6,760	2.91
正新國際集團	6,675	2.87
華航集團	6,600	2.84
日月光集團	5,950	2.56
陽明海運集團	5,699	2.45
裕隆集團	5,391	2.32
台聚集團	5,183	2.23
鴻海科技集團	5,099	2.19
兆豐金控集團	4,475	1.93
卜蜂集團	4,306	1.85
長春集團	4,114	1.77
力麗集團	4,104	1.77
統一集團	4,057	1.75
台新金控集團	4,006	1.72
日勝生活科技集團	3,963	1.71
台灣寬頻(TBC)集團	3,803	1.64
新加坡商金鷹(RGE)集團	3,715	1.60
明基友達集團	3,714	1.60
味丹集團	3,653	1.57
聯聚建設集團	3,558	1.53
國票金控集團	3,550	1.53
和碩集團	3,465	1.49
印尼金光集團	3,408	1.47

單位：新臺幣佰萬元

108 年 12 月 31 日

姓名或名稱	授信、背書或其他 交易之加計總額	佔金融控股公司 之淨值比例(%)
第一金控集團	\$ 3,364	1.45
寶成工業集團	3,113	1.34
合計	312,052	134.31
	<u>\$ 1,018,067</u>	<u>438.14</u>

(六) 因政府法令變更而產生之重大影響

無此情形。

(七) 停業部門之相關資訊

無此情形。

(八) 受讓或讓與其他金融同業主要部分營業資產、負債

無此情形。

(九) 本公司與子公司及子公司間分攤費用資訊

依「元大金融控股集團共同行銷管理辦法」第7條規定，本公司之子公司間共用營業場所或設備，或委託其他子公司之從業人員進行共同業務推廣行為，應就共同行銷所產生之手續費、服務費用或佣金等相關費用之分攤及法律責任之歸屬訂立契約。

(十) 私募有價證券之相關資訊

無此情形。

(十一) 業務別財務資訊

合併公司民國109年度業務別資訊分別如下：

單位：新臺幣仟元

項目	銀行業務	證券業務	期貨業務	保險業務	其他業務	合併
利息淨收益(損失)	\$ 12,875,087	\$ 5,136,383	\$ 593,674	\$ 8,599,699	(\$ 285,891)	\$ 26,918,952
利息以外淨收益	7,011,193	40,126,690	2,061,097	35,375,247	4,135,687	88,709,914
淨收益	19,886,280	45,263,073	2,654,771	43,974,946	3,849,796	115,628,866
呆帳費用、承諾及保證責任準備(提存)迴轉	(1,942,978)	(174,808)	(34,492)	227	(1)	(2,152,052)
保險負債準備淨變動	-	-	-	(39,928,431)	-	(39,928,431)
營業費用	(10,022,968)	(27,466,833)	(1,244,622)	(1,401,873)	(2,645,809)	(42,782,105)
繼續營業部門稅前淨利	7,920,334	17,621,432	1,375,657	2,644,869	1,203,986	30,766,278
所得稅(費用)利益	(1,135,956)	(2,916,936)	(255,480)	249,055	(729,917)	(4,789,234)
合併稅後淨利	<u>\$ 6,784,378</u>	<u>\$ 14,704,496</u>	<u>\$ 1,120,177</u>	<u>\$ 2,893,924</u>	<u>\$ 474,069</u>	<u>\$ 25,977,044</u>

合併公司民國108年度業務別資訊分別如下：

項目	銀行業務	證券業務	期貨業務	保險業務	其他業務	合併
利息淨收益(損失)	\$ 13,919,365	\$ 3,642,355	\$ 933,759	\$ 7,936,986	(\$ 299,546)	\$ 26,132,919
利息以外淨收益	9,072,853	29,790,545	1,538,493	37,925,263	3,148,004	81,475,158
淨收益	22,992,218	33,432,900	2,472,252	45,862,249	2,848,458	107,608,077
呆帳費用、承諾及保證責任準備(提存)迴轉	(1,066,650)	(277,015)	2,727	(11,750)	(6)	(1,352,694)
保險負債準備淨變動	-	-	-	(42,443,850)	-	(42,443,850)
營業費用	(10,630,030)	(22,741,669)	(1,163,070)	(1,353,794)	(2,382,073)	(38,270,636)
繼續營業部門稅前淨利	11,295,538	10,414,216	1,311,909	2,052,855	466,379	25,540,897
所得稅(費用)利益	(1,461,071)	(1,163,151)	(274,213)	348,781	(849,660)	(3,399,314)
合併稅後淨利(損)	<u>\$ 9,834,467</u>	<u>\$ 9,251,065</u>	<u>\$ 1,037,696</u>	<u>\$ 2,401,636</u>	<u>(\$ 383,281)</u>	<u>\$ 22,141,583</u>

(十二) 本公司財務報表及子公司簡明財務報表

1. 本公司財務報表

元大金融控股股份有限公司

元大金融控股股份有限公司
個體資產負債表
民國109年及108年12月31日



單位：新臺幣仟元

資 產	109年12月31日	108年12月31日	負 債 及 權 益	109年12月31日	108年12月31日
現金及約當現金	\$ 881,767	\$ 7,499,264	應付商業本票—淨額	\$ 999,866	\$ -
透過其他綜合損益按公允 價值衡量之金融資產	28,483	24,490	應付款項	5,668,801	6,225,431
附賣回票券及債券投資	892,672	4,640,737	本期所得稅負債	4,088,398	3,916,397
應收款項—淨額	3,110,877	3,230,724	應付債券	24,900,000	24,900,000
本期所得稅資產	196,336	319,823	負債準備	36,903	36,116
採用權益法之投資—淨額	283,824,795	251,488,755	租賃負債	106,690	104,393
不動產及設備—淨額	36,224	24,623	其他負債	4,170	2,014
使用權資產—淨額	104,957	103,917	負債總計	35,804,828	35,184,351
無形資產—淨額	6,156	4,898	股本		
遞延所得稅資產	47,253	41,833	普通股股本	121,374,360	116,706,115
其他資產—淨額	11,897	6,420	資本公積	37,885,949	37,402,480
			保留盈餘		
			法定盈餘公積	14,633,733	12,589,183
			特別盈餘公積	6,549,234	6,549,234
			未分配盈餘	60,333,790	50,565,092
			其他權益	12,559,523	8,389,029
			權益總計	253,336,589	232,201,133
資產總計	\$ 289,141,417	\$ 267,385,484	負債及權益總計	\$ 289,141,417	\$ 267,385,484

董事長：



經理人：



會計主管：



元大金融控股股份有限公司
個體綜合損益表
民國109年及108年1月1日至12月31日



單位：新臺幣仟元
(除每股盈餘為新臺幣元外)

項 目	本 期 金 額	上 期 金 額
收益		
採用權益法認列子公司、關聯企業及合資利益之份額	\$ 25,658,736	\$ 21,974,067
透過其他綜合損益按公允價值衡量之已實現利益	1,103	1,076
其他收益	<u>40,201</u>	<u>138,724</u>
	<u>25,700,040</u>	<u>22,113,867</u>
費用及損失		
營業費用	(941,174)	(836,662)
其他費用及損失	(336,651)	(300,438)
	<u>(1,277,825)</u>	<u>(1,137,100)</u>
繼續營業單位稅前淨利	24,422,215	20,976,767
所得稅費用	(317,639)	(531,259)
本期淨利	<u>24,104,576</u>	<u>20,445,508</u>
本期其他綜合損益		
不重分類至損益之項目(稅後)		
確定福利計劃之再衡量數	(594)	3,903
透過其他綜合損益按公允價值衡量之權益工具評價損益	3,993	2,312
採用權益法認列之子公司、關聯企業及合資之其他綜合損益之份額—不重分類至損益之項目	1,981,696	1,184,854
後續可能重分類至損益之項目(稅後)		
採用權益法認列之子公司、關聯企業及合資之其他綜合損益之份額—可能重分類至損益之項目	<u>2,148,214</u>	<u>1,934,933</u>
其他綜合損益	<u>4,133,309</u>	<u>3,126,002</u>
本期綜合損益總額	<u>\$ 28,237,885</u>	<u>\$ 23,571,510</u>
每股盈餘		
基本及稀釋每股盈餘	<u>\$ 1.99</u>	<u>\$ 1.68</u>

董事長：



經理人：



會計主管：



元大金融服務股份有限公司
 留 留 盈 餘 其 他 權 益 項 目
 民國108年及109年1月1日至12月31日

單位：新臺幣仟元

	普通股本	資本公積	法定盈餘公積	特別盈餘公積	未分配盈餘	國外營運機構 財務狀況換算 之兌換差額	金融資產未實現損益	指定按公允價值衡量 之金融負債信用 風險變動影響數	透過其他綜合損益 按公允價值衡量之 其他綜合損益	採用覆蓋法重分類之 其他綜合損益	庫藏股票	合計
民國108年度												
民國108年1月1日餘額	\$ 116,862,325	\$ 37,200,416	\$ 10,721,262	\$ 6,549,234	\$ 42,843,847	(\$ 2,409,469)	\$ 7,775,718	(\$ 29,798)	(\$ 330,367)	(\$ 197,606)		\$ 218,985,562
追溯適用及追溯調整之影響數	-	-	-	-	(95,849)	-	-	-	-	-	-	(95,849)
民國108年1月1日重編後餘額	116,862,325	37,200,416	10,721,262	6,549,234	42,747,998	(2,409,469)	7,775,718	(29,798)	(330,367)	(197,606)		218,889,713
107年度盈餘指撥及分配：												
法定盈餘公積	-	-	1,867,921	-	(1,867,921)	-	-	-	-	-	-	-
股東現金股利	-	-	-	-	(10,503,550)	-	-	-	-	-	-	(10,503,550)
108年度淨利	-	-	-	-	20,445,508	-	-	-	-	-	-	20,445,508
108年度其他綜合損益	-	-	-	-	(132,001)	(1,118,917)	4,006,526	(6,932)	377,326	-	-	3,126,002
本期綜合損益總額	-	-	-	-	20,313,507	(1,118,917)	4,006,526	(6,932)	377,326	-	-	23,571,510
採用權益法認列之關聯企業及合資之變動數	-	243,460	-	-	-	-	-	-	-	-	-	243,460
庫藏股註銷	(156,210)	(41,396)	-	-	-	-	-	-	-	197,606	-	-
處分透過其他綜合損益按公允價值衡量 之權益工具	-	-	-	-	(124,942)	-	124,942	-	-	-	-	-
民國108年12月31日餘額	\$ 116,706,115	\$ 37,402,480	\$ 12,589,183	\$ 6,549,234	\$ 50,565,092	(\$ 3,528,386)	\$ 11,907,186	(\$ 36,730)	\$ 46,959	\$ -	\$ -	\$ 232,201,133
民國109年度												
民國109年1月1日餘額	\$ 116,706,115	\$ 37,402,480	\$ 12,589,183	\$ 6,549,234	\$ 50,565,092	(\$ 3,528,386)	\$ 11,907,186	(\$ 36,730)	\$ 46,959	\$ -	\$ -	\$ 232,201,133
108年度盈餘指撥及分配：												
法定盈餘公積	-	-	2,044,550	-	(2,044,550)	-	-	-	-	-	-	-
股東現金股利	-	-	-	-	(7,585,898)	-	-	-	-	-	-	(7,585,898)
股東股票股利	4,668,245	-	-	-	(4,668,245)	-	-	-	-	-	-	-
109年度淨利	-	-	-	-	24,104,576	-	-	-	-	-	-	24,104,576
109年度其他綜合損益	-	-	-	-	(688,708)	(938,750)	5,470,485	(8,408)	298,690	-	-	4,133,309
本期綜合損益總額	-	-	-	-	23,415,868	(938,750)	5,470,485	(8,408)	298,690	-	-	28,237,885
採用權益法認列之關聯企業及合資之變動數	-	483,469	-	-	-	-	-	-	-	-	-	483,469
處分透過其他綜合損益按公允價值衡量 之權益工具	-	-	-	-	651,523	-	(651,523)	-	-	-	-	-
民國109年12月31日餘額	\$ 121,374,360	\$ 37,885,949	\$ 14,633,733	\$ 6,549,234	\$ 60,333,790	(\$ 4,467,136)	\$ 16,726,148	(\$ 45,138)	\$ 345,649	\$ -	\$ -	\$ 253,336,589

董事長：



經理人：



會計主管：



元大金 融 控 股 股 份 有 限 公 司
個 體 現 金 流 量 表
民 國 109 年 及 108 年 1 月 1 日 至 12 月 31 日



單位：新臺幣仟元

項 目	本 期	上 期
營業活動之現金流量		
繼續營業單位稅前淨利	\$ 24,422,215	\$ 20,976,767
調整項目：		
收益費損項目		
折舊費用	49,936	43,954
攤銷費用	1,961	2,351
利息費用	250,702	249,717
利息收入	(38,803)	(138,085)
採用權益法認列之子公司、關聯企業及合資損益之份額	(25,658,736)	(21,974,067)
處分及報廢不動產及設備損失(利益)	3	(15)
與營業活動相關之資產/負債變動數		
應收款項(增加)減少	(193,256)	11,299
其他資產(增加)減少	(5,477)	44
應付款項增加	236,466	64,286
負債準備增加	193	411
其他負債增加(減少)	2,156	(8,772)
收取之利息	40,458	141,731
收取之股利	13,485,784	11,768,509
支付之利息	(250,702)	(254,603)
(支付)收取之所得稅	(509,246)	100,025
營業活動之淨現金流入	<u>11,833,654</u>	<u>10,983,552</u>
投資活動之現金流量		
(取得)處分採用權益法之投資	(15,549,708)	6,626,414
取得不動產及設備	(24,578)	(12,917)
處分不動產及設備	-	1,570
取得無形資產	(3,218)	-
取得使用權資產	(24)	-
投資活動之淨現金(流出)流入	<u>(15,577,528)</u>	<u>6,615,067</u>
籌資活動之現金流量		
應付商業本票增加	999,866	-
償還公司債	-	(1,850,000)
發放現金股利	(7,585,898)	(10,503,550)
租賃負債本金償還	(35,656)	(35,153)
籌資活動之淨現金流出	<u>(6,621,688)</u>	<u>(12,388,703)</u>
本期現金及約當現金(減少)增加	(10,365,562)	5,209,916
期初現金及約當現金餘額	12,140,001	6,930,085
期末現金及約當現金餘額	<u>\$ 1,774,439</u>	<u>\$ 12,140,001</u>
現金及約當現金之組成：		
資產負債表帳列之現金及約當現金	\$ 881,767	\$ 7,499,264
符合經金管會認可之國際會計準則第7號現金及約當現金定義之 附賣回票券及債券投資	892,672	4,640,737
期末現金及約當現金餘額	<u>\$ 1,774,439</u>	<u>\$ 12,140,001</u>

董事長：



經理人：



會計主管：



2. 子公司及重要組成個體簡明財務報表

(1) 元大銀行

元大銀行
個體資產負債表
民國109年及108年12月31日

單位：新臺幣仟元

項 目	109年12月31日	108年12月31日	項 目	109年12月31日	108年12月31日
現金及約當現金	\$ 19,247,262	\$ 23,998,456	央行及銀行同業存款	\$ 15,412,299	\$ 13,107,028
存放央行及拆借銀行同業	51,741,804	43,646,926	央行及同業融資	675,000	-
透過損益按公允價值衡量之金融資產	166,389,485	148,571,375	透過損益按公允價值衡量之金融負債	3,014,414	3,568,060
透過其他綜合損益按公允價值衡量之金融資產	152,215,988	100,413,010	附買回票券及債券負債	-	1,550,312
按攤銷後成本衡量之債務工具投資	218,122,761	201,115,927	應付款項	9,099,826	12,121,114
附賣回票券及債券投資	2,098,668	5,310,000	本期所得稅負債	750,367	1,809,941
應收款項－淨額	18,441,259	23,504,234	存款及匯款	1,236,742,507	1,128,024,552
本期所得稅資產	1,557,461	2,433,421	應付金融債券	34,500,000	34,500,000
待出售資產－淨額	203,730	533,632	其他金融負債	3,349,248	6,714,309
貼現及放款－淨額	760,528,904	737,626,205	負債準備	1,246,528	1,437,171
採用權益法之投資－淨額	4,458,062	4,747,629	租賃負債	2,539,411	2,537,997
其他金融資產－淨額	35,042	77,553	遞延所得稅負債	416,992	313,811
不動產及設備－淨額	13,583,396	12,415,059	其他負債	1,678,891	2,409,736
使用權資產－淨額	10,437,892	10,573,282	負債總計	<u>1,309,425,483</u>	<u>1,208,094,031</u>
投資性不動產－淨額	816,689	843,889	股本	73,940,390	73,940,390
無形資產－淨額	9,423,352	10,592,029	資本公積	25,960,441	25,960,441
遞延所得稅資產	918,957	827,380	保留盈餘	20,859,402	20,392,923
其他資產－淨額	3,147,511	2,738,343	其他權益	3,182,507	1,580,565
			權益總計	<u>123,942,740</u>	<u>121,874,319</u>
資產總計	<u>\$ 1,433,368,223</u>	<u>\$ 1,329,968,350</u>	負債及權益總計	<u>\$ 1,433,368,223</u>	<u>\$ 1,329,968,350</u>

元大銀行
個體簡明綜合損益表
民國109年及108年1月1日至12月31日

單位：新臺幣仟元
(除每股盈餘為新臺幣元外)

項 目	本 期		上 期	
	金額	%	金額	%
利息收入	\$ 18,278,282	92	\$ 21,904,151	96
減：利息費用	(6,106,605)	(31)	(8,904,730)	(39)
利息淨收益	12,171,677	61	12,999,421	57
利息以外淨收益	7,701,204	39	9,965,763	43
淨收益	19,872,881	100	22,965,184	100
呆帳費用、承諾及保證責任準備提存	(1,919,004)	(10)	(1,063,211)	(5)
營業費用	(9,936,777)	(50)	(10,405,832)	(45)
繼續營業單位稅前淨利	8,017,100	40	11,496,141	50
所得稅費用	(1,121,229)	(6)	(1,449,911)	(6)
本期淨利	6,895,871	34	10,046,230	44
其他綜合損益(稅後淨額)	1,933,224	10	275,488	1
本期綜合損益總額	<u>\$ 8,829,095</u>	<u>44</u>	<u>\$ 10,321,718</u>	<u>45</u>
每股盈餘				
基本及稀釋每股盈餘	<u>\$</u>	<u>0.93</u>	<u>\$</u>	<u>1.36</u>

(2)元大證券

元大證券
個體簡明資產負債表
民國109年及108年12月31日

單位：新臺幣仟元

項 目	109年12月31日	108年12月31日	項 目	109年12月31日	108年12月31日
流動資產	\$ 378,581,442	\$ 292,848,201	流動負債	\$ 323,936,526	\$ 251,589,187
透過損益按公允價值衡量之金融資產			應付公司債	13,500,000	8,500,000
—非流動	52,117	51,932	負債準備—非流動	63,560	57,457
透過其他綜合損益按公允價值衡量之			租賃負債—非流動	714,569	281,158
金融資產—非流動	6,865,118	6,560,055	遞延所得稅負債	2,149,830	2,213,593
採用權益法之投資	46,560,701	43,601,603	其他非流動負債	2,778,838	1,913,397
不動產及設備	4,498,641	4,407,877	負債總計	343,143,323	264,554,792
使用權資產	969,825	487,129	股本	57,820,321	57,820,321
投資性不動產	2,788,000	2,803,590	資本公積	980,441	543,931
無形資產	11,577,697	11,579,338	保留盈餘	44,976,252	36,254,140
遞延所得稅資產	594,495	558,400	其他權益	7,776,781	5,903,689
其他非流動資產	2,209,082	2,178,748	權益總計	111,553,795	100,522,081
資產總計	<u>\$ 454,697,118</u>	<u>\$ 365,076,873</u>	負債及權益總計	<u>\$ 454,697,118</u>	<u>\$ 365,076,873</u>

元大證券
個體簡明綜合損益表
民國109年及108年1月1日至12月31日

單位：新臺幣仟元
(除每股盈餘為新臺幣元外)

項 目	本 期		上 期	
	金額	%	金額	%
收益	\$ 30,608,089	100	\$ 20,392,055	100
手續費支出	(1,083,687)	(4)	(711,558)	(3)
員工福利費用	(9,081,083)	(29)	(6,466,286)	(32)
採用權益法認列之子公司、 關聯企業及合資損益之份額	2,588,124	8	2,224,174	11
營業費用	(6,741,164)	(22)	(5,447,126)	(27)
繼續營業單位稅前淨利	16,290,279	53	9,991,259	49
所得稅費用	(1,890,850)	(6)	(972,740)	(5)
本期淨利	14,399,429	47	9,018,519	44
其他綜合損益(稅後淨額)	1,455,367	5	1,483,822	8
本期綜合損益總額	<u>\$ 15,854,796</u>	<u>52</u>	<u>\$ 10,502,341</u>	<u>52</u>
每股盈餘				
母公司業主	\$	2.49	\$	1.55
共同控制下前手權益		-		0.01
基本及稀釋每股盈餘	<u>\$</u>	<u>2.49</u>	<u>\$</u>	<u>1.56</u>

(3)元大證券(韓國)

元大證券(韓國)
個體簡明資產負債表
民國109年及108年12月31日

單位：新臺幣仟元

項 目	109年12月31日	108年12月31日	項 目	109年12月31日	108年12月31日
流動資產	\$ 36,426,606	\$ 37,627,662	流動負債	\$ 159,534,919	\$ 135,137,489
透過損益按公允價值衡量之金融資產 —非流動	240,999,343	196,639,872	應付公司債	146,229,616	115,413,914
透過其他綜合損益按公允價值衡量之 金融資產—非流動	5,152,229	4,704,991	負債準備—非流動	425,230	279,905
投資子公司及關聯企業	2,695,378	2,515,824	租賃負債—非流動	2,077,494	2,144,716
不動產及設備	1,364,285	1,580,651	其他非流動負債	31,616,319	18,684,889
使用權資產	1,970,352	2,070,008	負債總計	<u>339,883,578</u>	<u>271,660,913</u>
投資性不動產	2,188,325	2,210,975	股本	27,892,841	27,679,270
無形資產	851,156	860,711	資本公積	(1,479,377)	(1,468,050)
遞延所得稅資產	1,846,927	2,299,408	保留盈餘	6,550,796	4,179,146
其他非流動資產	81,999,607	53,211,545	其他權益	2,646,370	1,670,368
			權益總計	<u>35,610,630</u>	<u>32,060,734</u>
資產總計	<u>\$ 375,494,208</u>	<u>\$ 303,721,647</u>	負債及權益總計	<u>\$ 375,494,208</u>	<u>\$ 303,721,647</u>

註：元大證券(韓國)係依Korea IFRS 編製個體簡明財務報表。

元大證券(韓國)
 個體簡明綜合損益表
 民國109年及108年1月1日至12月31日

單位：新臺幣仟元
 (除每股盈餘為新臺幣元外)

項 目	本 期		上 期	
	金額	%	金額	%
收益	\$ 67,487,733	100	\$ 56,216,764	100
手續費支出	(464,596)	(1)	(382,785)	(1)
員工福利費用	(6,387,063)	(9)	(5,183,231)	(9)
營業費用	(57,621,607)	(85)	(48,624,875)	(86)
繼續營業單位稅前淨利	3,014,467	5	2,025,873	4
所得稅(費用)利益	(717,403)	(1)	38,559	-
本期淨利	2,297,064	4	2,064,432	4
其他綜合損益(稅後淨額)	856,625	1	(77,973)	-
本期綜合損益總額	<u>\$ 3,153,689</u>	<u>5</u>	<u>\$ 1,986,459</u>	<u>4</u>
每股盈餘				
基本及稀釋每股盈餘	<u>\$</u>	<u>11.18</u>	<u>\$</u>	<u>10.06</u>

註：元大證券(韓國)係依Korea IFRS 編製個體簡明財務報表。

(4)元大期貨

元大期貨
個體簡明資產負債表
民國109年及108年12月31日

單位：新臺幣仟元

項 目	109年12月31日	108年12月31日	項 目	109年12月31日	108年12月31日
流動資產	\$ 91,215,855	\$ 68,897,983	流動負債	\$ 83,636,571	\$ 64,215,319
透過其他綜合損益按公允價值 衡量之金融資產－非流動	1,618,523	1,518,539	非流動負債	241,416	78,209
採用權益法之投資	1,207,101	1,275,264	負債總計	83,877,987	64,293,528
不動產及設備	607,595	581,807	股本	2,899,763	2,322,763
使用權資產	190,744	31,497	資本公積	3,070,484	940,976
無形資產	42,137	40,752	保留盈餘	4,610,872	4,296,129
遞延所得稅資產	43,647	25,074	其他權益	1,277,443	1,296,269
其他非流動資產	810,947	778,749	權益總計	11,858,562	8,856,137
資產總計	<u>\$ 95,736,549</u>	<u>\$ 73,149,665</u>	負債及權益總計	<u>\$ 95,736,549</u>	<u>\$ 73,149,665</u>

元大期貨
個體簡明綜合損益表
民國109年及108年1月1日至12月31日

單位：新臺幣仟元
(除每股盈餘為新臺幣元外)

項 目	本 期		上 期	
	金額	%	金額	%
收益	\$ 3,721,526	100	\$ 2,738,631	100
手續費支出	(751,660)	(20)	(490,177)	(17)
員工福利費用	(662,662)	(18)	(622,918)	(23)
採用權益法認列之子公司、 關聯企業及合資損益之份額	(24,553)	-	14,421	-
營業費用	(957,071)	(26)	(229,945)	(9)
繼續營業單位稅前淨利	1,325,580	36	1,410,012	51
所得稅費用	(255,481)	(7)	(274,213)	(10)
本期淨利	1,070,099	29	1,135,799	41
其他綜合損益(稅後淨額)	25,742	-	150,161	6
本期綜合損益總額	<u>\$ 1,095,841</u>	<u>29</u>	<u>\$ 1,285,960</u>	<u>47</u>
每股盈餘				
基本及稀釋每股盈餘	<u>\$</u>	<u>4.23</u>	<u>\$</u>	<u>4.89</u>

(5)元大人壽

元大人壽
個體簡明資產負債表
民國109年及108年12月31日

單位：新臺幣仟元

項 目	109年12月31日	108年12月31日	項 目	109年12月31日	108年12月31日
現金及約當現金	\$ 10,901,763	\$ 11,355,663	應付款項	\$ 2,329,290	\$ 1,928,561
應收款項	2,921,226	5,814,613	本期所得稅負債	376,174	21,553
本期所得稅資產	2,928,717	2,918,818	透過損益按公允價值衡量 之金融負債	470,798	758,053
透過損益按公允價值衡量之 金融資產	52,772,612	27,015,591	保險負債	301,154,444	262,820,740
透過其他綜合損益按公允價值衡量 之金融資產	36,555,023	36,975,454	外匯價格變動準備	714,669	600,869
按攤銷後成本衡量之金融資產	209,475,778	178,824,118	負債準備	92,559	88,133
其他金融資產	-	3,700,000	租賃負債	870,635	101,439
使用權資產	57,878	117,588	遞延所得稅負債	1,116,749	452,517
投資性不動產	12,315,628	-	其他負債	4,953,378	2,726,995
放款	7,078,145	6,786,381	分離帳戶保險商品負債	1,923,783	1,935,363
再保險合約資產	1,099,457	903,608	負債總計	<u>314,002,479</u>	<u>271,434,223</u>
不動產及設備	52,605	4,983,992	股本	23,735,695	9,735,695
無形資產	82,707	91,005	保留盈餘	3,629,002	1,796,821
遞延所得稅資產	1,995,200	768,845	其他權益	2,423,323	1,684,287
其他資產	3,629,977	2,459,987	權益總計	<u>29,788,020</u>	<u>13,216,803</u>
分離帳戶保險商品資產	1,923,783	1,935,363	負債及權益總計	<u>\$ 343,790,499</u>	<u>\$ 284,651,026</u>
資產總計	<u>\$ 343,790,499</u>	<u>\$ 284,651,026</u>			

元大人壽
個體簡明綜合損益表
民國109年及108年1月1日至12月31日

單位：新臺幣仟元
(除每股盈餘為新臺幣元外)

項 目	本 期		上 期	
	金額	%	金額	%
營業收入	\$ 59,644,825	100	\$ 58,095,330	100
營業成本	(56,523,989)	(95)	(55,990,576)	(96)
營業費用	(1,553,206)	(2)	(1,541,066)	(3)
營業利益	1,567,630	3	563,688	1
營業外收入及支出	(6,478)	-	(2,935)	-
繼續營業單位稅前淨利	1,561,152	3	560,753	1
所得稅利益	249,055	-	348,781	1
繼續營業單位稅後淨利	1,810,207	3	909,534	2
其他綜合損益(稅後淨額)	761,009	1	1,282,284	2
本期綜合損益總額	<u>\$ 2,571,216</u>	<u>4</u>	<u>\$ 2,191,818</u>	<u>4</u>
每股盈餘				
基本及稀釋每股盈餘	<u>\$ 0.88</u>		<u>\$ 0.93</u>	

(6)元大投信

元大投信
個體簡明資產負債表
民國109年及108年12月31日

單位：新臺幣仟元

項 目	109年12月31日	108年12月31日	項 目	109年12月31日	108年12月31日
流動資產	\$ 4,378,017	\$ 3,864,863	流動負債	\$ 626,869	\$ 521,358
透過其他綜合損益按公允 價值衡量之金融資產	274,486	113,975	遞延所得稅負債	160,964	179,680
採用權益法之投資	335,729	329,553	租賃負債-非流動	47,147	2,946
不動產及設備	294,372	299,621	其他非流動負債	41,703	40,321
無形資產	768,551	768,551	負債總計	<u>876,683</u>	<u>744,305</u>
預付退休金	39,149	37,335	股本	2,269,235	2,269,235
遞延所得稅資產	629	362	資本公積	296,729	296,729
使用權資產	58,269	12,638	保留盈餘	2,829,488	2,160,135
其他非流動資產	178,464	140,484	其他權益	55,531	96,978
			權益總計	<u>5,450,983</u>	<u>4,823,077</u>
資產總計	<u>\$ 6,327,666</u>	<u>\$ 5,567,382</u>	負債及權益總計	<u>\$ 6,327,666</u>	<u>\$ 5,567,382</u>

元大投信
個體簡明綜合損益表
民國109年及108年1月1日至12月31日

單位：新臺幣仟元
(除每股盈餘為新臺幣元外)

項 目	本 期		上 期	
	金額	%	金額	%
營業收入	\$ 3,557,011	100	\$ 2,827,268	100
營業費用	(1,463,496)	(41)	(1,277,114)	(45)
營業利益	2,093,515	59	1,550,154	55
營業外收入及支出	46,857	1	(45,143)	(2)
繼續營業單位稅前淨利	2,140,372	60	1,505,011	53
所得稅費用	(421,152)	(12)	(316,067)	(11)
本期淨利	1,719,220	48	1,188,944	42
其他綜合損益(稅後淨額)	(40,204)	(1)	7,157	-
本期綜合損益總額	<u>\$ 1,679,016</u>	<u>47</u>	<u>\$ 1,196,101</u>	<u>42</u>
每股盈餘				
基本及稀釋每股盈餘	<u>\$</u>	<u>7.58</u>	<u>\$</u>	<u>5.24</u>

(7)元大國際資產

元大國際資產
個體簡明資產負債表
民國109年及108年12月31日

單位：新臺幣仟元

項 目	109年12月31日	108年12月31日	項 目	109年12月31日	108年12月31日
流動資產	\$ 2,460,598	\$ 2,315,351	流動負債	\$ 87,443	\$ 55,310
透過其他綜合損益按公允價值 衡量之權益工具	37,134	35,817	非流動負債	25,738	8,682
不動產及設備	3,093	2,103	負債總計	113,181	63,992
使用權資產	21,938	3,572	股本	3,111,630	3,000,000
投資性不動產	1,325,358	1,320,383	資本公積	1,047	1,047
無形資產	-	96	保留盈餘	607,114	597,612
遞延所得稅資產	2,811	2,757	其他權益	19,105	17,788
其他非流動資產	1,145	360	權益總計	3,738,896	3,616,447
資產總計	<u>\$ 3,852,077</u>	<u>\$ 3,680,439</u>	負債及權益總計	<u>\$ 3,852,077</u>	<u>\$ 3,680,439</u>

元大國際資產
個體簡明綜合損益表
民國109年及108年1月1日至12月31日

單位：新臺幣仟元

項 目	本 期		上 期	
	金額	%	金額	%
營業收入	\$ 354,533	100	\$ 278,713	100
營業費用	(210,088)	(59)	(116,099)	(42)
營業利益	144,445	41	162,614	58
營業外收入及支出	3,336	1	(9,415)	(3)
繼續營業單位稅前淨利	147,781	42	153,199	55
所得稅費用	(26,649)	(8)	(29,166)	(10)
本期淨利	121,132	34	124,033	45
其他綜合損益(稅後淨額)	1,318	1	(1,554)	(1)
本期綜合損益總額	<u>\$ 122,450</u>	<u>35</u>	<u>\$ 122,479</u>	<u>44</u>

(8)元大創投

元大創投
個體簡明資產負債表
民國109年及108年12月31日

單位：新臺幣仟元

項 目	109年12月31日	108年12月31日	項 目	109年12月31日	108年12月31日
流動資產	\$ 1,887,405	\$ 1,730,749	流動負債	\$ 87,281	\$ 75,182
透過其他綜合損益按公允 價值衡量之金融資產	106,416	140,749	租賃負債-非流動	3,165	6,935
採用權益法之投資	869,474	851,388	其他非流動負債	3,200	2,500
不動產及設備	3,366	3,797	負債總計	93,646	84,617
使用權資產	6,912	10,682	股本	2,460,000	2,460,000
遞延所得稅資產	22,739	2,720	資本公積	918	918
其他非流動資產	636	636	保留盈餘	332,715	182,505
			其他權益	9,669	12,681
			權益總計	2,803,302	2,656,104
資產總計	<u>\$ 2,896,948</u>	<u>\$ 2,740,721</u>	負債及權益總計	<u>\$ 2,896,948</u>	<u>\$ 2,740,721</u>

元大創投
個體簡明綜合損益表
民國109年及108年1月1日至12月31日

單位：新臺幣仟元

項 目	本 期		上 期	
	金額	%	金額	%
營業收入	\$ 317,866	100	\$ 197,997	100
營業費用	(78,520)	(25)	(49,030)	(25)
營業利益	239,346	75	148,967	75
營業外收入及支出	480	-	(110)	-
繼續營業單位稅前淨利	239,826	75	148,857	75
所得稅利益(費用)	47,516	15	(670)	-
本期淨利	287,342	90	148,187	75
其他綜合損益(稅後淨額)	(6,775)	(2)	(28,731)	(15)
本期綜合損益總額	<u>\$ 280,567</u>	<u>88</u>	<u>\$ 119,456</u>	<u>60</u>

(9)元大投顧

元大投顧
個體簡明資產負債表
民國109年及108年12月31日

單位：新臺幣仟元

項 目	109年12月31日	108年12月31日	項 目	109年12月31日	108年12月31日
流動資產	\$ 222,843	\$ 238,280	流動負債	\$ 100,661	\$ 109,384
不動產及設備	3,659	2,153	非流動負債	41,339	11,183
使用權資產	32,219	6,989	負債總計	142,000	120,567
無形資產	306	104	股本	100,000	100,000
遞延所得稅資產	7,332	5,035	資本公積	6,017	6,017
其他非流動資產	17,835	6,463	保留盈餘	36,177	32,440
			權益總計	142,194	138,457
資產總計	<u>\$ 284,194</u>	<u>\$ 259,024</u>	負債及權益總計	<u>\$ 284,194</u>	<u>\$ 259,024</u>

元大投顧
個體簡明綜合損益表
民國109年及108年1月1日至12月31日

單位：新臺幣仟元

項 目	本 期		上 期	
	金額	%	金額	%
營業收入	\$ 203,391	100	\$ 205,341	100
營業成本	(1,193)	(1)	(1,192)	(1)
營業費用	(195,790)	(96)	(201,875)	(98)
營業利益	6,408	3	2,274	1
營業外收入及支出	1,689	1	1,695	1
繼續營業單位稅前淨利	8,097	4	3,969	2
所得稅費用	(1,619)	(1)	(794)	-
本期淨利	6,478	3	3,175	2
其他綜合損益(稅後淨額)	436	-	320	-
本期綜合損益總額	<u>\$ 6,914</u>	<u>3</u>	<u>\$ 3,495</u>	<u>2</u>

(十三) 合併公司之獲利能力、資產品質、管理資訊、流動性與市場風險敏感性等重要業務資訊

1. 獲利能力

(1) 本公司 單位：%

		109年度	108年度
資產報酬率	稅前	8.78	8.04
	稅後	8.66	7.84
淨值報酬率	稅前	10.06	9.30
	稅後	9.93	9.06
純益率		95.04	93.73

(2) 本公司及子公司

		109年度	108年度
資產報酬率	稅前	1.19	1.09
	稅後	1.00	0.94
淨值報酬率	稅前	11.75	10.49
	稅後	9.92	9.09
純益率		22.47	20.58

(3) 子公司元大銀行

		109年度	108年度
資產報酬率	稅前	0.58	0.88
	稅後	0.50	0.77
淨值報酬率	稅前	6.52	9.68
	稅後	5.61	8.46
純益率		34.70	43.75

(4) 子公司元大證券

		109年度	108年度
資產報酬率	稅前	3.97	2.81
	稅後	3.51	2.54
淨值報酬率	稅前	15.36	9.73
	稅後	13.58	8.78
純益率		44.84	41.17

(5) 子公司元大人壽

		109年度	108年度
資產報酬率	稅前	0.50	0.21
	稅後	0.58	0.35
淨值報酬率	稅前	7.26	4.63
	稅後	8.42	7.50
純益率		58.12	43.27

註：一、資產報酬率 = 稅前(後)淨利(損)/平均資產

二、淨值報酬率 = 稅前(後)淨利(損)/平均淨值

三、純益率 = 稅後淨利(損)/淨收益

四、稅前(後)淨利(損)係指當年一月累計至該季淨利(損)金額。

五、本表應分別填列金融控股公司本身獲利能力、合併獲利能力及銀行、證券、保險子公司個體之獲利能力。

2. 子公司元大銀行之資訊如下：

(1) 逾期放款及逾期帳款資產品質

年月		109年12月31日					108年12月31日				
業務別\項目		逾期放款金額	放款總額	逾放比率	備抵呆帳金額	備抵呆帳覆蓋率	逾期放款金額	放款總額	逾放比率	備抵呆帳金額	備抵呆帳覆蓋率
企業金融	擔保	152,050	212,006,282	0.07%	2,882,450	1,895.73%	164,019	191,391,066	0.09%	2,584,108	1,575.49%
	無擔保	614,396	174,449,111	0.35%	3,717,801	605.11%	501,986	207,447,875	0.24%	5,249,983	1,045.84%
消費金融	住宅抵押貸款	169,796	216,420,949	0.08%	3,250,643	1,914.44%	368,085	197,009,232	0.19%	2,971,664	807.33%
	現金卡	-	49,077	-	1,035	-	-	75,704	-	1,232	-
	小額純信用貸款	5,243	12,150,744	0.04%	138,915	2,649.53%	10,364	9,633,476	0.11%	118,764	1,145.93%
	其他	擔保	128,942	163,439,631	0.08%	1,696,908	1,316.02%	133,599	151,571,107	0.09%	1,566,316
無擔保		87	4,242,100	0.00%	42,536	48,891.95%	374	2,614,598	0.01%	26,440	7,069.52%
放款業務合計		1,070,514	782,757,894	0.14%	11,730,288	1,095.76%	1,178,427	759,743,058	0.16%	12,518,507	1,062.31%

年月		109年12月31日					108年12月31日				
		逾期帳款金額	應收帳款餘額	逾期帳款比率	備抵呆帳金額	備抵呆帳覆蓋率	逾期帳款金額	應收帳款餘額	逾期帳款比率	備抵呆帳金額	備抵呆帳覆蓋率
信用卡業務		6,697	8,789,379	0.08%	111,054	1,658.26%	8,030	10,179,092	0.08%	144,648	1,801.34%
無追索權之應收帳款承購業務		9,396	4,159,900	0.23%	74,235	790.07%	9,529	5,713,936	0.17%	89,853	942.94%

註 1：逾期放款係依「銀行資產評估損失準備提列及逾期放款催收呆帳處理辦法」規定之列報逾期放款金額；信用卡逾期帳款係依 94 年 7 月 6 日金管銀（四）字第 0944000378 號函所規定之逾期帳款金額。

註 2：逾期放款比率=逾期放款/放款總額；信用卡逾期帳款比率=逾期帳款/應收帳款餘額。

註 3：放款備抵呆帳覆蓋率=放款所提列之備抵呆帳金額/逾放金額；信用卡應收帳款備抵呆帳覆蓋率=信用卡應收帳款所提列之備抵呆帳金額/逾期帳款金額。

註 4：住宅抵押貸款係借款人以購建住宅或房屋裝修為目的，提供本人或配偶或未成年子女所購（所有）之住宅為十足擔保並設定抵押權予金融機構以取得資金者。

註 5：小額純信用貸款係指須適用 94 年 12 月 19 日金管銀（四）字第 09440010950 號函規範且非屬信用卡、現金卡之小額純信用貸款。

註 6：消費金融「其他」係指非屬「住宅抵押貸款」、「現金卡」、「小額純信用貸款」之其他有擔保或無擔保之消費金融貸款，不含信用卡。

註 7：無追索權之應收帳款業務依 98 年 8 月 24 日金管銀外字第 09850003180 號函規定，俟應收帳款承購商或保險公司確定不理賠之日起三個月內，列報逾期放款。

(2) 免列報逾期放款或逾期應收帳款

單位：新臺幣仟元

	109年12月31日		108年12月31日	
	免列報逾期放款總餘額	免列報逾期 應收帳款總餘額	免列報逾期放款總餘額	免列報逾期 應收帳款總餘額
經債務協商且依約履行 之免列報金額(註1)	49,620	28,219	72,658	38,457
債務清償方案及 更生方案依約履行(註2)	905,211	338,173	1,048,749	351,372
合計	954,831	366,392	1,121,407	389,829

註 1:依民國 95 年 4 月 25 日金管銀(一)字第 09510001270 號函，有關經「中華民國銀行公會消費金融案件無擔保債務協商機制」通過案件之授信列報方式及資訊揭露規定，所應補充揭露之事項。

註 2:依民國 97 年 9 月 15 日金管銀(一)字第 09700318940 號函、民國 105 年 9 月 20 日金管銀法字第 10500134790 號函，有關銀行辦理「消費者債務清理條例」前置協商、前置調解、更生及清算案件之授信列報及資訊揭露規定，所應補充揭露之事項。

(3) 授信風險集中情形

單位：新臺幣仟元，%

109年12月31日			
排名 (註1)	公司或集團企業所屬行業別(註2)	授信總 餘額(註3)	占本期 淨值比例
1	A集團－金融租賃業	\$ 4,747,470	3.83
2	B公司－不動產租售業	4,180,000	3.37
3	C集團－航空運輸業	3,870,417	3.12
4	D集團－不動產開發業	3,790,216	3.06
5	E公司－信託、基金及類似金融實體	3,415,000	2.76
6	F集團－不動產開發業	3,400,000	2.74
7	G集團－不動產開發業	3,276,820	2.64
8	H集團－鞋類製造業	3,267,924	2.64
9	I集團－不動產開發業	3,181,573	2.57
10	J集團－遊樂園及主題樂園	3,000,000	2.42

單位：新臺幣仟元，%

108年12月31日			
排名 (註1)	公司或集團企業所屬行業別(註2)	授信總 餘額(註3)	占本期 淨值比例
1	A集團－不動產開發業	\$ 7,647,440	6.27
2	B集團－航空運輸業	6,838,333	5.61
3	C集團－鋼鐵冶鍊業	4,966,679	4.08
4	D公司－不動產租售業	4,240,000	3.48
5	E集團－不動產開發業	3,788,718	3.11
6	F集團－調味品製造業	3,651,106	3.00
7	G公司－信託、基金及類似金融實體	3,374,556	2.77
8	H集團－鞋類製造業	3,096,718	2.54
9	I公司－不動產開發業	2,792,000	2.29
10	J公司－不動產開發業	2,352,000	1.93

註：

1. 依對授信戶之授信總餘額排序，請列出非屬政府或國營事業之前十大企業授信戶名稱，若該授信戶係屬集團企業者，應將該集團企業之授信金額予以歸戶後加總列示，並以「代號」加「行業別」之方式揭露【如 A 公司(或集團)液晶面板及其組件製造業】，若為集團企業，應揭露對該集團企業暴險最大者之行業類別，行業別應依主計處之行業標準分類填列至「細類」之行業名稱。
2. 集團企業係指符合「臺灣證券交易所股份有限公司有價證券上市審查準則補充規定」第六條之定義者。
3. 授信總餘額係指各項放款(包括進口押匯、出口押匯、貼現、透支、短放、短擔、應收證券融資、中放、中擔、長放、長擔、催收款項)、買入匯款、無追索權之應收帳款承購、應收承兌票款及保證款項餘額合計數。

(4)到期日期限結構分析表

A. 新臺幣到期日期限結構分析表

109 年 12 月 31 日

單位：新臺幣仟元

	合計	0到10天	11天到30天	31天至90天	91天至180天	181天至1年	超過1年
主要到期資金流入	1,268,913,752	225,155,154	122,641,996	97,090,727	75,589,176	117,129,074	631,307,625
主要到期資金流出	1,477,209,693	32,609,360	70,314,511	166,640,632	181,426,517	281,208,813	745,009,860
期距缺口	(208,295,941)	192,545,794	52,327,485	(69,549,905)	(105,837,341)	(164,079,739)	(113,702,235)

108 年 12 月 31 日

單位：新臺幣仟元

	合計	0到10天	11天到30天	31天至90天	91天至180天	181天至1年	超過1年
主要到期資金流入	1,177,368,232	212,461,663	96,801,947	111,373,738	68,851,661	98,122,374	589,756,849
主要到期資金流出	1,386,693,818	39,506,197	79,894,457	175,283,414	180,788,224	261,628,984	649,592,542
期距缺口	(209,325,586)	172,955,466	16,907,490	(63,909,676)	(111,936,563)	(163,506,610)	(59,835,693)

B. 美金到期日期限結構分析表

109 年 12 月 31 日

單位：美金仟元

	合計	0到30天	31天至90天	91天至180天	181天至1年	超過1年
主要到期資金流入	5,667,952	1,316,544	539,137	272,454	511,034	3,028,783
主要到期資金流出	6,233,430	1,528,930	846,693	859,118	1,317,774	1,680,915
期距缺口	(565,478)	(212,386)	(307,556)	(586,664)	(806,740)	1,347,868

108 年 12 月 31 日

單位：美金仟元

	合計	0到30天	31天至90天	91天至180天	181天至1年	超過1年
主要到期資金流入	5,014,755	1,366,111	553,595	260,225	118,589	2,716,235
主要到期資金流出	6,808,048	1,883,170	1,610,167	1,039,183	1,093,044	1,182,484
期距缺口	(1,793,293)	(517,059)	(1,056,572)	(778,958)	(974,455)	1,533,751

(5)利率敏感性資產負債分析表

A. 利率敏感性資產負債分析表(新臺幣)

109 年 12 月 31 日

單位：新臺幣仟元，%

項目	1至90天(含)	91至180天(含)	181天至1年(含)	1年以上	合計
利率敏感性資產	817,786,741	63,802,552	26,567,464	253,298,979	1,161,455,736
利率敏感性負債	257,320,518	688,398,640	146,094,436	29,216,673	1,121,030,267
利率敏感性缺口	560,466,223	(624,596,088)	(119,526,972)	224,082,306	40,425,469
淨值					120,703,459
利率敏感性資產與負債比率					103.61
利率敏感性缺口與淨值比率					33.49

108 年 12 月 31 日

單位：新臺幣仟元，%

項目	1至90天(含)	91至180天(含)	181天至1年(含)	1年以上	合計
利率敏感性資產	757,680,494	42,519,810	20,976,127	225,721,404	1,046,897,835
利率敏感性負債	297,608,065	546,615,749	115,852,297	39,182,811	999,258,922
利率敏感性缺口	460,072,429	(504,095,939)	(94,876,170)	186,538,593	47,638,913
淨值					119,042,275
利率敏感性資產與負債比率					104.77
利率敏感性缺口與淨值比率					40.02

註1：本表係指子公司元大銀行全行新臺幣之金額，且不包括或有資產及或有負債項目。

註2：利率敏感性資產及負債係指其收益或成本受利率變動影響之生利資產及付息負債。

註3：利率敏感性缺口＝利率敏感性資產－利率敏感性負債。

註4：利率敏感性資產與負債比率＝利率敏感性資產÷利率敏感性負債（指新臺幣利率敏感性資產與利率敏感性負債）。

B. 利率敏感性資產負債分析表(美金)

109 年 12 月 31 日

單位：美金仟元，%

項目	1至90天(含)	91至180天(含)	181天至1年(含)	1年以上	合計
利率敏感性資產	3,233,841	178,547	46,686	1,872,163	5,331,237
利率敏感性負債	1,937,706	496,957	920,806	1,371,298	4,726,767
利率敏感性缺口	1,296,135	(318,410)	(874,120)	500,865	604,470
淨值					120,447
利率敏感性資產與負債比率					112.79
利率敏感性缺口與淨值比率					501.86

108 年 12 月 31 日

單位：美金仟元，%

項目	1至90天(含)	91至180天(含)	181天至1年(含)	1年以上	合計
利率敏感性資產	3,532,599	348,437	24,750	773,975	4,679,761
利率敏感性負債	2,893,156	408,096	671,612	793,575	4,766,439
利率敏感性缺口	639,443	(59,659)	(646,862)	(19,600)	(86,678)
淨值					86,290
利率敏感性資產與負債比率					98.18
利率敏感性缺口與淨值比率					(100.45)

註1：本表係指子公司元大銀行全行美金之金額，且不包括或有資產及或有負債項目。

註2：利率敏感性資產及負債係指其收益或成本受利率變動影響之生利資產及付息負債。

註3：利率敏感性缺口＝利率敏感性資產－利率敏感性負債。

註4：利率敏感性資產與負債比率＝利率敏感性資產÷利率敏感性負債（指美金利率敏感性資產與利率敏感性負債）。

(十四) 子公司持有母公司股份之相關資訊

無此情形。

十三、附註揭露事項

(一)重大交易事項相關資訊

1. 累積買進或賣出同一轉投資事業股票之金額達新臺幣三億元或實收資本額百分之十以上：

買、賣之公司	有價證券種類及名稱	帳列科目	交易對象	關係	期初		買入		賣出				期末	
					股數(仟股)	金額	股數(仟股)	金額(註)	股數(仟股)	售價	帳面成本	處分損益	股數(仟股)	金額
元大金控	股票：元大人壽	採用權益法之股權投資	元大人壽	子公司	973,570	\$ 8,352,343	1,400,000	\$ 14,000,000	-	\$ -	\$ -	\$ -	2,373,570	\$ 22,352,343
元大金控	股票：元大期貨	採用權益法之股權投資	元大期貨	子公司	159,467	3,421,065	32,700	1,513,912	-	-	-	-	192,167	4,934,977

註：係現金增資

2. 取得或處分不動產之金額達新臺幣三億元或實收資本額百分之十以上：無。
3. 與關係人交易之手續費折讓合計達新臺幣五百萬元以上：無。
4. 應收關係人款項達新臺幣三億元或實收資本額百分之十以上：

帳列應收款項之公司	交易對象	關係	應收關係人款項餘額	週轉率	逾期應收關係人款項		應收關係人款期後收回金額	提列備抵呆帳金額
					金額	處理方式		
元大金控	元大證券	本公司之子公司	\$ 1,629,645 (註)	-	\$ -	-	\$ -	\$ -
元大金控	元大人壽	本公司之子公司	354,129 (註)	-	-	-	-	-

註：主係因連結稅制採合併申報之應收稅款，業已合併沖銷。

5. 出售不良債權交易資訊：無。
6. 依金融資產證券化條例或不動產證券化條例申請核准辦理之證券化商品類型及相關資訊：無。
7. 其他足以影響財務報表使用者決策之重大交易事項：無。

(二)轉投資事業相關資訊

單位：新臺幣仟元

投資公司名稱	被投資公司名稱	所在地區	主要營業項目	本公司及關係企業合併持股情形						
				期末持股 比例(%)	投資帳面金額	本期認列之 投資(損)益(註1)	現股股數 (仟股)	擬制 持股股數	合計	
									股數(仟股)	持股比例(%)
元大金融控股(股)公司	元大證券(股)公司	台灣	證券經紀、自營、承銷、融資融券業務、期貨交易輔助、期貨自營業務及衍生工具之募集與發行	100	\$ 111,977,430	\$ 14,418,286	5,782,032	-	5,782,032	100
"	元大商業銀行(股)公司	"	銀行業	100	123,998,585	6,895,896	7,394,039	-	7,394,039	100
"	元大期貨(股)公司	"	期貨業、期貨經理、期貨顧問、證券業、證券交易輔助	66.27	8,419,028	725,074	192,167	-	192,167	66.27
"	元大人壽保險(股)公司	"	人身保險事業	100	26,877,718	1,921,639	2,373,570	-	2,373,570	100
"	元大國際資產管理(股)公司	"	金融機構金錢債務管理服務	100	3,666,579	121,132	311,163	-	311,163	100
"	元大創業投資(股)公司	"	創業投資業務	100	2,803,302	287,342	246,000	-	246,000	100
"	元大證券投資顧問(股)公司	"	證券投資顧問	100	142,193	6,478	10,000	-	10,000	100
"	元大證券投資信託(股)公司	"	證券投資信託	74.71	5,939,960	1,282,889	169,538	-	169,538	74.71
元大商業銀行(股)公司	元大國際租賃(股)公司	"	融資租賃業務	100	105,503	-	10,000	-	10,000	100
"	元大儲蓄銀行(菲律賓)(股)公司	菲律賓	儲蓄銀行存放款業務	100	579,891	-	1,200,000	-	1,200,000	100
"	元大儲蓄銀行株式會社	韓國	儲蓄銀行存放款業務	100	3,772,668	-	13,516	-	13,516	100
元大證券(股)公司	元大證券亞洲金融有限公司	百慕達群島	投資控股	100	35,611,223	-	290,909	-	290,909	100
"	元大國際保險經紀人(股)公司	台灣	保險經紀人業務	100	202,523	-	500	-	500	100
"	元大證券金融股份有限公司	"	證券融資融券業務	100	10,746,955	-	400,000	-	400,000	100
元大證券亞洲金融有限公司	元大證券(香港)有限公司	香港	證券交易 期貨合約交易 就證券提供意見 就期貨合約提供意見 就機構融資提供意見 提供資產管理	100	7,740,923	-	2,268,133	-	2,268,133	100
"	元大亞洲投資(香港)有限公司	"	證券交易 提供資產管理	100	1,055,126	-	293,892	-	293,892	100

單位：新臺幣仟元

投資公司名稱	被投資公司名稱	所在地區	主要營業項目	期末持股 比例(%)	投資帳面金額	本期認列之 投資(損)益(註1)	本公司及關係企業合併持股情形			
							現股股數 (仟股)	擬制 持股股數	合計 股數(仟股)	持股比例(%)
元大證券亞洲金融有限公司	元大證券株式會社	韓國	證券交易 就證券提供意見 就期貨合約提供意見 承銷業務 資產管理 財務顧問 期貨合約交易	57.39	\$ 20,602,356	\$ -	114,558	-	114,558	57.39
"	元大香港控股(開曼)有限公司	開曼群島	投資控股	100	38,043	-	74	-	74	100
"	元大證券(英國)有限公司 (註2)	英國	機構法人經紀業務	100	57,971	-	2,000	-	2,000	100
"	元大證券(泰國)有限公司	泰國	證券經紀、自營、承銷業務、投資顧問、共同基金管理、私募基金管理、證券借貸、創投基金管理 衍生性商品經紀、自營、投資顧問、衍生性商品基金管理	99.99	4,775,013	-	450,000	-	450,000	99.99
"	元大證券越南有限公司	越南	證券經紀 自營 承銷業務	90.16	2,096,308	-	150,000	-	150,000	100
元大證券株式會社	元大投資株式會社	韓國	投資業務	100	1,476,043	-	6,401	-	6,401	100
"	元大金融(香港)有限公司	香港	投資控股	100	513,452	-	18,954	-	18,954	100
"	Woori Asset Management Corp.	韓國	資產管理	27	790,688	-	1,080	-	1,080	27
元大金融(香港)有限公司	元大證券(柬埔寨)有限公司	柬埔寨	承銷輔導 財務顧問	100	359,222	-	12,500	-	12,500	100
元大證券(香港)有限公司	元大香港國際投資有限公司	香港	金融商品發行	100	227,638	-	50,000	-	50,000	100
"	元大香港財務有限公司	"	信用貸款業務	100	200,402	-	50,000	-	50,000	100
"	元大投資管理(開曼)有限公司	開曼群島	投資管理	100	332,257	-	12,500	-	12,500	100
"	元大證券越南有限公司	越南	證券經紀 自營 承銷業務	9.84	229,141	-	150,000	-	150,000	100

單位：新臺幣仟元

投資公司名稱	被投資公司名稱	所在地區	主要營業項目	期末持股 比例(%)	投資帳面金額	本期認列之 投資(損)益(註1)	本公司及關係企業合併持股情形			
							現股股數 (仟股)	擬制 持股股數	合計	
							股數(仟股)	股數(仟股)	股數(仟股)	持股比例(%)
元大證券(香港)有限公司	PT Yuanta Sekuritas Indonesia	印尼	證券交易 承銷業務	99	\$ 375,497	\$ -	474	-	474	99
"	PT Yuanta Asset Management	"	投資管理	0.002	-	-	51	-	51	100
PT Yuanta Sekuritas Indonesia	PT Yuanta Asset Management	"	投資管理	99.998	27,933	-	51	-	51	100
元大創業投資(股)公司	元大壹創業投資(股)公司	台灣	創業投資業務	100	869,474	-	85,000	-	85,000	100
元大期貨(股)公司	元大期貨(香港)有限公司	香港	金融服務	100	924,763	-	34,000	-	34,000	100
"	勝元期貨資訊(股)公司	台灣	資訊軟體及資料處理服務業	100	282,338	-	35,000	-	35,000	100

註1：金額為零者係為列入合併報表編製個體內之子公司及孫公司。

註2：元大證券(英國)有限公司於民國107年7月經董事會通過辦理解散清算，並於民國110年3月分配贖餘財產，惟解散清算程序尚未完成。於民國107年7月辦理解散清算始合併公司對其已無重大影響力，故停止採用權益法。

(三)轉投資事業之重大交易事項

1. 累積買進或賣出同一有價證券之金額達新臺幣三億元或實收資本額百分之十以上：
子公司屬金融業、保險業及證券業得免揭露，其餘子公司及間接投資子公司無此情形。
2. 取得不動產之金額達新臺幣三億元或實收資本額百分之十以上：

取得不動產之公司	財產名稱	事實 發生日	交易金額	價款 支付情形	交易對象	關係	價格決定 之參考依據	取得目的及使用情形	其他約定事項
元大人壽	台北市中山區長安段三小段414地號等九筆土地地上權	109.01.30	\$ 5,562,128	支付完畢	財政部國有財產署北區分署	非關係人	鑑價報告	進行不動產投資及目前開發中	交易營業稅由公司自行負擔

3. 處分不動產之金額達新臺幣三億元或實收資本額百分之十以上：

處分不動產之公司	財產名稱	事實發生日	原取得日期	帳面金額	交易金額	價款收取情形	處分損益	交易對象	是否為關係人	處分目的	價格決定之參考依據	其他約定事項
元大銀行	臺北市內湖區瑞光路583巷21號7樓、7樓之1至7樓之6及14個停車位	108.11.08	107.01.01	\$ 362,039	\$ 370,000	均已收訖(註)	\$ 7,961	財團法人中華民國兒童福利聯盟文教基金會	否	活化不動產經濟價值，使資金之調度及運用更富靈活性。	依據108.07.02歐亞不動產估價師聯合事務所出具之估價報告書及不動產價格覆核意見書，不動產估價師姓名：林築君，估價金額\$367,170。	-
元大證券株式會社	Euljiro Land	109.11.30	90.12.1	\$ 137,887	\$ 341,263	均已收訖	\$ 203,376	KCH (corporation)	否	活化及充分運用資產效益	參考鑑價報告及韓國國土交通部交易實價登錄資訊，估價師：Sang-hoon Park	-

註：民國 108 年 11 月 8 日為簽約日，已於民國 109 年 1 月完成過戶。

4. 與關係人交易之手續費折讓合計達新臺幣五百萬元以上：無。

5. 應收關係人款項達新臺幣三億元或實收資本額百分之十以上：

帳列應收公司之款項	交易對象	關係	應收關係人款項餘額	週轉率	逾期應收關係人款項		應收關係人款項期後收回金額	提列備抵呆帳金額
					金額	處理方式		
元大銀行	本公司	該公司之母公司	\$ 1,395,127	-	\$ -	-	\$ -	\$ -
元大人壽	本公司	該公司之母公司	2,609,424	-	-	-	-	-
元大證券	本公司	該公司之母公司	878,489	-	-	-	-	-
元大證券(香港)	元大證券	同一集團之企業	311,492	-	-	-	311,398	-

6. 子公司出售不良債權交易資訊：

交易人名稱	交易日期	交易對象	債權組成內容	帳面價值	售價	處分(損)益	附帶約定條件	交易對象與子公司之關係	備註
元大儲蓄銀行 (韓國)	109年2月25日	JONGWON PARTNERS 株式會社	放款及短期墊款	\$ 23,221	\$ 24,556	\$ 1,335	-	非關係人	註1
元大儲蓄銀行 (韓國)	109年5月29日	Happiness Dream Financial.Co.,Ltd.	放款及短期墊款	\$ 35,734	\$ 37,768	\$ 2,034	-	非關係人	註2
元大儲蓄銀行 (韓國)	109年10月26日	A class Loan Co.,Ltd.	放款	\$ 21,117	\$ 21,218	\$ 101	-	非關係人	註3

註1：該筆債權交易之帳面金額及出售價格分別為KRW926,299仟元及KRW979,561仟元，合併公司韓圜對新臺幣採用的匯率為1:0.025068。

註2：該筆債權交易之帳面金額及出售價格分別為KRW1,425,475仟元及KRW1,506,611仟元，合併公司韓圜對新臺幣採用的匯率為1:0.025068。

註3：該筆債權交易之帳面金額及出售價格分別為KRW842,396仟元及KRW846,442仟元，合併公司韓圜對新臺幣採用的匯率為1:0.025068。

7. 子公司依金融資產證券化條例或不動產證券化條例申請核准辦理之證券化商品類型及相關資訊：無。

8. 其他足以影響財務報表使用者決策之重大交易事項：無。

9. 資金貸與他人：

編號	貸出資金之公司	貸與對象	往來科目	是否為關係人	本期最高金額	期末餘額	實際動支金額	利率區間	資金貸與業務性質	往來金額	有短期融通資金必要之原因	提列備抵損失金額	擔保品		對個別對象資金貸與限額	資金貸與總額
													名稱	價值		
1	元大亞金	PT Yuanta Sekuritas Indonesia	應收關係人 款項	是	\$ 570,160	\$ 427,620	\$ 427,620	2.25%	短期融通 資金	\$ -	營業週轉	\$ -	-	\$ -	\$ 35,631,212 (註一)	\$ 35,631,212 (註一)
2	元大亞金	元大證券 (香港)	應收關係人 款項	是	1,425,400	1,425,400	-	-	短期融通 資金	-	營業週轉	-	-	-	35,631,212 (註一)	35,631,212 (註一)
3	元大亞金	元大證券 (泰國)	應收關係人 款項	是	2,993,340	-	-	-	短期融通 資金	-	營業週轉	-	-	-	35,631,212 (註一)	35,631,212 (註一)
4	元大亞金	元大證券 (越南)	應收關係人 款項	是	855,240	855,240	199,556	1.88%	短期融通 資金	-	營業週轉	-	-	-	35,631,212 (註一)	35,631,212 (註一)
5	PT Yuanta Sekuritas Indonesia	PT Yuanta Asset Management	應收關係人 款項	是	12,485	12,485	9,440	10.00%	短期融通 資金	-	營業週轉	9,440	-	-	379,281 (註二)	379,281 (註二)

註一：元大亞金資金貸與總額及對單一企業資金貸與總額，各以不逾該公司最近期經會計師查核或核閱後淨值為限。

註二：PT Yuanta Sekuritas Indonesia 資金貸與總額及對單一企業資金貸與總額，各以不逾該公司最近期經會計師查核或核閱後淨值為限。

註三：元大亞金於民國 109 年 9 月 24 日董事會決議通過對元大證券(香港)新增二年期循環後償貸款 USD5,000 萬元，並經台灣金融監督管理委員會金管證券字第 1090371696 號函核准辦理，待香港證券與期貨事務監察委員會核准後，始得進行資金借貸契約之簽訂作業。

註四：PT Yuanta Asset Management 於民國 109 年 6 月分別經元大證券、元大亞金、PT Yuanta Sekuritas Indonesia 及元大證券(香港)董事會決議通過辦理清算。PT Yuanta Sekuritas Indonesia 就其貸與 PT Yuanta Asset Management 之債權，因 PT Yuanta Asset Management 擬辦理清算，經評估難以回收，故已全數提列減損損失。

10. 為他人背書保證：

編號	背書保證公司名稱	被背書保證對象		對單一企業背書保證之限額	本期最高背書保證餘額	期末背書保證餘額	實際動支金額	以財產擔保之背書保證金額	累計背書保證金額占最近期財務報表淨值之比率	背書保證最高限額	屬母公司對子公司背書保證	屬子公司對母公司背書保證	屬對大陸地區背書保證	備註
		公司名稱	關係											
1	元大證券	PT Yuanta Sekuritas Indonesia	持有普通股股權超過百分之五十之子公司	\$ 22,310,759 (註一)	\$ 99,778	\$ 99,778	\$ 89,219	\$ -	0.09%	\$ 44,621,518 (註一)	是	否	否	
2	元大證券	元大證券(泰國)	持有普通股股權超過百分之五十之子公司	22,310,759 (註一)	951,055	427,620	-	-	0.38%	44,621,518 (註一)	是	否	否	
3	元大證券	元大香港投資	持有普通股股權超過百分之五十之子公司	22,310,759 (註一)	1,425,400	1,425,400	-	-	1.28%	44,621,518 (註一)	是	否	否	註三
4	元大亞金	元大證券(泰國)	持有普通股股權超過百分之五十之子公司	35,631,212 (註二)	3,454,026	3,026,406	1,789,196	-	8.49%	35,631,212 (註二)	是	否	否	
5	元大亞金	PT Yuanta Sekuritas Indonesia	持有普通股股權超過百分之五十之子公司	35,631,212 (註二)	223,740	223,740	45,613	-	0.63%	35,631,212 (註二)	是	否	否	
6	元大亞金	元大證券(越南)	持有普通股股權超過百分之五十之子公司	35,631,212 (註二)	863,792	-	-	-	-	35,631,212 (註二)	是	否	否	

註一：依公司為他人背書保證程序，元大證券對外背書保證總額及對單一企業背書保證總額，分別以不逾該公司最近期經會計師查核或核閱後之淨值之百分之四十及百分之二十為限。

註二：依公司為他人背書保證程序，元大亞金對外背書保證總額及對單一企業背書保證總額，各以不逾該公司最近期經會計師查核或核閱後之淨值為限。

註三：元大證券為擔任轉投資公司元大香港投資所發行境外結構型商品之境內代理人暨保證機構，業經該公司民國 109 年 9 月 24 日董事會通過於美金 5,000 萬元限額內提供保證。元大證券於民國 109 年 12 月 16 日取得金管會金管證券字第 1090372253 號函核准辦理，雙方於民國 110 年 2 月 25 日完成保證契約之簽訂。

11. 從事衍生工具交易之資訊：子公司屬金融業、保險業及證券業得免揭露，其餘子公司及間接投資子公司無此情形。

12. 期末持有有價證券情形：

單位：除另予註明外，餘為新臺幣仟元

持有之公司	有價證券種類及名稱	與有價證券 發行人之關係	帳列科目	期		末		備註
				單位數/股數(仟股)	帳面金額	持股比例	公允價值	
元大投信	受益憑證：							
	元大台灣50	該基金之經理公司	透過損益按公允價值衡量之 金融資產	29	\$ 3,533	-	\$ 3,533	
	元大中型100	"	"	9	411	-	411	
	元大電子	"	"	18	1,047	-	1,047	
	元大台商50	"	"	20	561	-	561	
	元大MSCI金融	"	"	19	348	-	348	
	元大高股息	"	"	4,290	128,491	-	128,491	
	元大寶滬深	"	"	28	667	-	667	
	元大S&P500	"	"	9	293	-	293	
	元大富櫃50	"	"	17	306	-	306	
	元大MSCI台灣	"	"	13	752	-	752	
	元大上證50	"	"	20	793	-	793	
	元大台灣50反1	"	"	3,174	22,091	-	22,091	
	元大S&P黃金	"	"	8	197	-	197	
	元大S&P石油	"	"	2	16	-	16	
	元大歐洲50	"	"	9	235	-	235	
	元大日經225	"	"	1	30	-	30	
	元大美債20年	"	"	2	89	-	89	
	元大美元指數	"	"	-	8	-	8	
	元大美債7-10	"	"	10	415	-	415	
	元大台灣高股息低波動	"	"	9	299	-	299	
	元大美債1-3	"	"	1	45	-	45	
	元大投資級公司債	"	"	11	489	-	489	
	元大中國債3-5	"	"	-	7	-	7	
	元大道瓊白銀	"	"	2	43	-	43	
	元大MSCI中國A股	"	"	9	261	-	261	
	元大AAA至A公司債	"	"	11	546	-	546	
	元大10年IG銀行債	"	"	5	221	-	221	
	元大10年IG醫療債	"	"	13	595	-	595	
	元大10年IG電能債	"	"	5	220	-	220	
	元大台灣ESG永續	"	"	2	57	-	57	
	元大全球未來通訊	"	"	10	255	-	255	
	元大未來關鍵科技	"	"	22	567	-	567	
	元大得利貨幣市場基金	"	"	6,105	100,354	-	100,354	
	元大得寶貨幣市場基金	"	"	8,259	100,010	-	100,010	
	元大台灣高股息優質龍頭基金A	"	"	7,730	97,321	-	97,321	
	元大台灣高股息優質龍頭基金B	"	"	2,270	28,352	-	28,352	
					<u>\$ 489,925</u>		<u>\$ 489,925</u>	

持有之公司	有價證券種類及名稱	與有價證券 發行人之關係	帳列科目	期		未		備註
				單位數/股數(仟股)	帳面金額	持股比例	公允價值	
元大投信	股票：							
	台灣期貨交易所(股)公司	-	透過其他綜合損益按公允價值衡量之金融資產	3,242	\$ 266,677	-	\$ 266,677	
	基富通證券(股)公司	-	"	819	7,809	-	7,809	
					<u>\$ 274,486</u>	-	<u>\$ 274,486</u>	
	華潤元大基金管理有限公司	-	採權益法之長期投資	147,000	\$ 335,729	-	\$ 335,729	
元大資管	股票：							
	台灣票券金融(股)公司	-	透過其他綜合損益按公允價值衡量之金融資產	828	\$ 7,745	0.16	\$ 7,745	
	華陽中小企業開發(股)公司	-	"	443	4,058	0.93	4,058	
	大葉開發(股)公司	-	"	333	1,230	2.22	1,230	
	中邑產業開發(股)公司	-	"	2,278	91	6.63	91	
	中加投資發展(股)公司	-	"	1,980	14,454	1.23	14,454	
	中華貿易開發(股)公司	-	"	500	9,556	0.76	9,556	
					<u>\$ 37,134</u>		<u>\$ 37,134</u>	
元大創投	股票：							
	Gorilla Technology Group Inc.	-	透過損益按公允價值衡量之金融資產	95	\$ 15,739	0.83	\$ 15,739	特別股B
	東曜藥業(股)公司	-	"	15,606	253,086	2.60	253,086	
	CGK International Co., Ltd (Cayman)	-	"	877	8,261	2.39	8,261	
	Veden Dental Group	-	"	246	3,302	0.64	3,302	
	物聯智慧(股)公司	-	"	358	4,564	1.38	4,564	
	景凱生物科技(股)公司	-	"	1,462	19,390	1.95	19,390	
	德晶科技(股)公司	-	"	252	2,026	0.89	2,026	
	龍佃海洋生物科技(股)公司	-	"	4,300	7,138	11.78	7,138	
	點閱串流科技(股)公司	-	"	2,145	1,201	12.69	1,201	
	梭特科技(股)公司	-	"	815	65,449	3.00	65,449	
	全福生物科技(股)公司	-	"	3,500	27,580	5.94	27,580	
	Aprevent Medical, Inc.	-	"	394	2,134	2.12	2,134	
	Aprevent Medical, Inc.	-	"	1,808	39,715	9.71	39,715	特別股B
	晶化生技醫藥(股)公司	-	"	2,667	6,000	10.42	6,000	
	貴金影業傳媒(股)公司	-	"	2,000	1,620	19.96	1,620	
	力麟科技(股)公司	-	"	1,666	9,446	2.78	9,446	
	京站實業(股)公司	-	"	1,408	56,109	2.35	56,109	
	聯合再生能源(股)公司	-	"	908	10,382	0.03	10,382	私募 普通股
	英瑞國際(股)公司	-	"	700	6,405	0.63	6,405	

持有之公司	有價證券種類及名稱	與有價證券		期		末		備註
		發行人之關係	帳列科目	單位數/股數(仟股)	帳面金額	持股比例	公允價值	
元大創投	股票：							
			透過損益按公允價值衡 量之金融資產					
	台灣氣立(股)公司	-		500	\$ 25,400	0.75	\$ 25,400	
	開曼商豐祥控股(股)公司	-	"	506	54,395	0.77	54,395	
	飛躍文創(股)公司	-	"	906	245	3.20	245	
	Apollomics, Inc.	-	"	1,634	8,399	0.13	8,399	
	來頓科技(股)公司	-	"	2,587	204,244	7.04	204,244	
	長聖國際生技(股)公司	-	"	1,426	249,521	2.53	249,521	
	Asia Pacific Venture Invest II L.P.	-	"	-	694	10.00	694	
	艾德光能控股(股)公司	-	"	336	-	0.13	-	
	GCT Semiconductor Inc.	-	"	1,402	-	1.47	-	特別股G
	Bioflag International Corporation	-	"	3,400	131,920	2.96	131,920	
	上品綜合工業(股)公司	-	"	800	94,544	1.16	94,544	
	邁科科技(股)公司	-	"	970	43,990	2.59	43,990	
	長佳智能(股)公司	-	"	1,500	48,930	1.67	48,930	
	國邑藥品科技(股)公司	-	"	3,600	59,400	4.47	59,400	
					\$ 1,461,229		\$ 1,461,229	
	元大壹創業投資(股)公司	本公司採權益法評價 之被投資公司	採權益法之長期投資	85,000	\$ 869,474	100.00	\$ 869,474	
	大華創業投資(股)公司	-	透過其他綜合損益按公允 價值衡量之金融資產	800	\$ 7,464	0.50	\$ 7,464	
	利鼎創業投資(股)公司	-	"	1,391	1,864	17.39	1,864	
	誠宇創業投資(股)公司	-	"	2,539	26,554	5.49	26,554	
	合鼎創業投資(股)公司	-	"	590	944	10.00	944	
	生華創業投資(股)公司	-	"	1,064	7,668	4.80	7,668	
	聯鼎創業投資(股)公司	-	"	1,050	4,294	15.00	4,294	
	聯訊參創業投資(股)公司	-	"	10	195	10.00	195	
	華陸創業投資(股)公司	-	"	261	16,990	8.70	16,990	
	華昇創業投資(股)公司	-	"	5	1,156	3.33	1,156	
	生源創業投資(股)公司	-	"	1,680	20,194	9.88	20,194	
	冠華創業投資(股)公司	-	"	276	1,637	5.56	1,637	
	啟鼎創業投資(股)公司	-	"	1,105	8,087	4.35	8,087	
	德陽生物科技創業投資(股)公司	-	"	319	3,403	10.00	3,403	
	滙揚創業投資(股)公司	-	"	67	5,966	2.46	5,966	
					\$ 106,416		\$ 106,416	

(四) 大陸投資資訊

1. 轉投資大陸地區之事業相關資訊

元大創投

單位：仟元

大陸被投資公司名稱	主要營業項目	實收資本額	投資方式 (註一)	本期期初自臺灣匯出累積投資金額	本期匯出或收回投資金額		本期期末自臺灣匯出累積投資金額	被投資公司本期損益	本公司直接或間接投資之持股比例	本期認列投資損益 (註四)	期末投資帳面價值	截至本期止已匯回投資收益
					匯出	收回						
東曜藥業有限公司	癌症用藥，脂體注射劑，單株抗體之生產及研發	\$8,213,038 (CNY 1,874,438)	(二) 香港 TOT BIO PHARM INTERNATIONAL COMPANY LIMITED	\$ 177,227	\$ 23,708	\$ -	\$ 200,935	註五	2.60%	\$ -	\$ 200,935	\$ -
中山東頤光電科技有限公司	保護玻璃研磨及銷售	228,064 (USD 8,000)	(二) 英屬蓋曼群島 CGK INTERNATIONAL CO., LTD.	8,258	-	-	8,258	註五	2.39%	-	8,258	-
珠海維登國際義齒研發製造有限公司	加工口腔義齒修復體製造	305,233 (HKD 83,000)	(二) 英屬蓋曼群島 VEDED DENTAL GROUP	22,762	-	-	22,762	註五	0.64%	-	22,762	-

元大壹創投

單位：仟元

大陸被投資公司名稱	主要營業項目	實收資本額	投資方式 (註一)	本期期初自臺灣匯出累積投資金額	本期匯出或收回投資金額		本期期末自臺灣匯出累積投資金額	被投資公司本期損益	本公司直接或間接投資之持股比例	本期認列投資損益 (註四)	期末投資帳面價值	截至本期止已匯回投資收益
					匯出	收回						
杰群電子科技(東莞)有限公司	電晶體	\$2,512,028 (USD 88,117)	(二) 英屬維京群島 GREAT TEAM BACKEND FOUNDRY, INC.	\$ 66,764	\$ -	\$ 13,251	\$ 53,513	註五	3.09%	\$ -	\$ 45,160	\$ -
乙太光電(蘇州)有限公司	各種鏡片產銷	789,672 (USD 27,700)	(二) 英屬蓋曼群島 ETHER PRECISION INC.	32,220	-	-	32,220	註五	1.61%	-	32,220	-

元大證券

單位：仟元

大陸被投資 公司名稱	主要營業項目	實收資本額	投資方式 (註一)	本期期初自臺 灣匯出累積投 資金額	本期匯出或收回投資金額		本期期末自臺 灣匯出累積投 資金額	被投資公司 本期損益	本公司直接 或間接投資 之持股比例	本期認列 投資損益 (註二)	期末投資 帳面價值	截至本期止 已匯回投資 收益
					匯出	收回						
漢宇投資諮詢 (上海)有限公司	投資諮詢	\$ 18,129 (RMB 4,138)	(三)	\$ -	\$ -	\$ -	\$ -	\$ 180	100.00%	清算中	\$ 20,845	\$ -
元大證投資諮 詢北京	投資管理諮詢 財務諮詢 企業管理諮詢 商務信息諮詢 經濟貿易諮詢 市場營銷策劃 技術推廣 技術服務	80,746 (RMB 18,428)	(二) 元大亞金	-	-	-	-	(3,791)	100.00%	(3,791) (二)2	18,871	-

元大投信

單位：仟元

大陸被投資 公司名稱	主要營業項目	實收資本額	投資方式 (註一)	本期期初自臺 灣匯出累積投 資金額	本期匯出或收回投資金額		本期期末自臺 灣匯出累積投 資金額	被投資公司 本期損益	本公司直接 或間接投資 之持股比例	本期認列 投資損益 (註二)	期末投資 帳面價值	截至本期止 已匯回投資 收益
					匯出	收回						
華潤元大基金 管理有限公司	基金募集及銷 售等	\$ 2,628,960 (RMB 600,000)	(一)	\$ 705,666	\$ -	\$ -	\$ 705,666	\$ 4,565	24.50%	\$ 1,732 (二)3	\$ 335,729	\$ -

元大期貨

單位：仟元

大陸被投資 公司名稱	主要營業項目	實收資本額	投資方式 (註一)	本期期初自臺 灣匯出累積投 資金額	本期匯出或收回投資金額		本期期末自臺 灣匯出累積投 資金額	被投資公司 本期損益	本公司直接 或間接投資 之持股比例	本期認列 投資損益 (註二)	期末投資 帳面價值	截至本期止 已匯回投資 收益
					匯出	收回						
勝元期信息科 技(上海)	計算機和軟件 服務業等	\$ 157,209 (RMB 33,080)	(三)	\$ 157,209	\$ -	\$ -	\$ 157,209	(\$ 5,879)	100.00%	(\$ 5,879) (二)3	\$ 114,991	\$ -

2. 轉投資大陸地區限額

單位：仟元

公司名稱	本期期末累計自臺灣匯出赴大陸地區投資金額	經濟部投審會核准投資金額	依經濟部投審會規定赴大陸地區投資限額(註)
元大創投及其子公司	\$317,688	\$320,089	\$1,681,981
漢宇投資諮詢(上海)有限公司	-	註六	註六
元大證投資諮詢北京	-	91,973	76,010,279
元大投信	705,666	705,666	3,270,590
元大期貨	157,209	174,000	7,115,137

註：上述投資限額之計算如下：

子公司元大創投淨值\$2,803,302之百分之六十。

子公司元大證券淨值\$126,683,798之百分之六十。

子公司元大投信淨值\$5,450,983之百分之六十。

子公司元大期貨淨值\$11,858,562之百分之六十。

註一：投資方式區分為下列三種，標示種類別即可：

(一)直接赴大陸地區從事投資。

(二)透過第三地區公司再投資大陸(請註明該第三地區之投資公司)。

(三)其他方式。

註二：本期認列投資損益欄中：

(一)若屬籌備中，尚無投資損益者，應予註明。

(二)投資損益認列基礎分為下列三種，應予註明。

1. 經與中華民國會計師事務所合作關係之國際性會計師事務所查核/核閱之財務報告。

2. 經臺灣母公司簽證會計師查核/核閱之財務報告。

3. 其他。

註三：本表相關數字應以新臺幣列示。

註四：係透過其他綜合損益按公允價值衡量之金融資產，故不認列投資損益。

註五：本公司之子公司對該被投資公司並無重大影響力，故無法取得該被投資公司之財務資訊。

註六：漢宇投資諮詢(上海)有限公司係由合併公司中元大證券所吸收合併之寶來證券直屬海外轉投資事業元大香港控股(開曼)轉投資漢宇資本(亞洲)有限公司(後更名為寶來資本(亞洲)有限公司)美金1,600萬元，因而間接取得。漢宇投資諮詢(上海)有限公司已決議清算解散，合併公司已無重大影響力，故停止採用權益法。

(五) 子公司重大承諾事項及或有事項

請詳附註九說明。

(六) 子公司重大災害損失

請詳附註十說明。

(七) 子公司重大期後事項

請詳附註十一說明。

(八) 主要股東資訊

民國109年12月31日本公司並無股東持有股權比例達百分之五以上之情事。

(九) 子公司達新臺幣一億元以上之關係人交易資訊

請詳附註七說明。

(十) 母公司與子公司及各子公司間之業務關係及重要交易往來情形及金額

編號 (註一)	交易人名稱	交易往來對象	與交易人 關係 (註二)	交 易 往 來 情 形			
				科目	金額	交易條件	佔合併淨收益或總 資產之比率(註三)
0	元大金控	元大人壽	1	應收款項－淨額	353,690	與一般客戶無異	0.01%
0	元大金控	元大證券	1	應收款項－淨額	1,628,629	與一般客戶無異	0.06%
0	元大金控	元大證券	1	應付款項	878,489	與一般客戶無異	0.03%
0	元大金控	元大銀行	1	應付款項	1,395,127	與一般客戶無異	0.05%
0	元大金控	元大創投	1	應付款項	108,625	與一般客戶無異	0.00%
0	元大金控	元大人壽	1	應付款項	2,609,424	與一般客戶無異	0.09%
0	元大金控	元大證券	1	使用權資產－淨額	118,079	與一般客戶無異	0.00%
0	元大金控	元大銀行	1	現金及約當現金	849,538	與一般客戶無異	0.03%

編號 (註一)	交易人名稱	交易往來對象	與交易人 關係 (註二)	交 易 往 來 情 形			
				科目	金額	交易條件	佔合併淨收益或總 資產之比率(註三)
1	元大證券	元大人壽	3	使用權資產-淨額	478,552	與一般客戶無異	0.02%
1	元大證券	元大期貨	3	手續費及佣金淨損益	284,601	與一般客戶無異	0.25%
1	元大證券	元大期貨	3	手續費及佣金淨損益	100,481	與一般客戶無異	0.09%
1	元大證券	元大投顧	3	其他業務及管理費用	172,800	與一般客戶無異	0.15%
1	元大證券	元大銀行	3	其他利息以外淨收益	144,213	與一般客戶無異	0.12%
1	元大證券	元大保經	3	其他利息以外淨收益	167,379	與一般客戶無異	0.14%
1	元大證券	元大證券(香港)	3	應付款項	361,883	與一般客戶無異	0.01%
1	元大證券	元大證券(香港)	3	應收款項-淨額	363,037	與一般客戶無異	0.01%
2	元大銀行	元大證券	3	使用權資產-淨額	117,703	與一般客戶無異	0.00%
2	元大銀行	元大儲蓄銀行(菲律賓)	3	其他資產-淨額	720,907	與一般客戶無異	0.03%
2	元大銀行	元大人壽	3	存款及匯款	235,575	與一般客戶無異	0.01%
2	元大銀行	元大證券	3	存款及匯款	480,910	與一般客戶無異	0.02%
2	元大銀行	元大保經	3	存款及匯款	208,375	與一般客戶無異	0.01%
2	元大銀行	元大證券	3	存款及匯款	5,395,460	與一般客戶無異	0.20%
2	元大銀行	元大證券(香港)	3	存款及匯款	499,970	與一般客戶無異	0.02%
2	元大銀行	元大期貨	3	存款及匯款	853,600	與一般客戶無異	0.03%
2	元大銀行	元大期貨(香港)	3	存款及匯款	306,037	與一般客戶無異	0.01%
2	元大銀行	勝元期資訊	3	存款及匯款	152,300	與一般客戶無異	0.01%
2	元大銀行	元大投信	3	存款及匯款	2,786,300	與一般客戶無異	0.10%
2	元大銀行	元大投顧	3	存款及匯款	197,100	與一般客戶無異	0.01%
2	元大銀行	元大創投	3	存款及匯款	220,900	與一般客戶無異	0.01%
2	元大銀行	元大壹創投	3	存款及匯款	189,100	與一般客戶無異	0.01%
2	元大銀行	元大證券	3	存款及匯款	9,340,798	與一般客戶無異	0.34%
2	元大銀行	元大證券(香港)	3	存款及匯款	588,440	與一般客戶無異	0.02%
2	元大銀行	元大證券	3	存款及匯款	171,048	與一般客戶無異	0.01%
2	元大銀行	元大人壽	3	手續費及佣金淨損益	575,030	與一般客戶無異	0.50%

編號 (註一)	交易人名稱	交易往來對象	與交易人 關係 (註二)	交 易 往 來 情 形			
				科目	金額	交易條件	佔合併淨收益或總 資產之比率(註三)
2	元大銀行	元大期貨	3	利息費用	105,680	與一般客戶無異	0.09%
2	元大銀行	元大期貨	3	存款及匯款	212,794	與一般客戶無異	0.01%
2	元大銀行	元大期貨	3	存款及匯款	11,592,625	與一般客戶無異	0.42%
2	元大銀行	元大期貨(香港)	3	存款及匯款	938,915	與一般客戶無異	0.03%
3	元大期貨	元大期貨(香港)	3	其他金融資產－淨額	465,625	與一般客戶無異	0.02%
3	元大期貨	元大人壽	3	使用權資產－淨額	188,688	與一般客戶無異	0.01%
3	元大期貨	元大證券	3	其他金融負債	7,280,656	與一般客戶無異	0.26%
3	元大期貨	元大證券(韓國)	3	其他金融負債	200,709	與一般客戶無異	0.01%
4	元大人壽	元大保經	3	手續費及佣金淨損益	414,437	與一般客戶無異	0.36%
5	元大投信	元大證券	3	其他業務及管理費用	109,850	與一般客戶無異	0.10%
6	元大亞金	元大證券(印尼)	3	應收款項－淨額	427,708	與一般客戶無異	0.02%
6	元大亞金	元大證券(越南)	3	應收款項－淨額	200,526	與一般客戶無異	0.01%
7	元大證券(香港)	元大香港投資	3	附賣回票券及債券投資	191,006	與一般客戶無異	0.01%
7	元大證券(香港)	元大投資管理(開曼)	3	附賣回票券及債券投資	543,183	與一般客戶無異	0.02%
7	元大證券(香港)	元大香港投資	3	附賣回票券及債券投資	101,205	與一般客戶無異	0.00%
7	元大證券(香港)	元大投資管理(開曼)	3	附賣回票券及債券投資	247,967	與一般客戶無異	0.01%

註一：母公司及子公司相互間之業務往來資訊其編號標示如下：

1. 母公司為 0。
2. 子公司依公司別由阿拉伯數字 1 開始依序編號。

註二：與交易人之關係類型標示如下（若係母子公司間或各子公司間之同一筆交易，則無須重複揭露。如：母公司對子公司之交易，若母公司已揭露，則子公司部分無須重複揭露；子公司對子公司之交易，若其一子公司已揭露，則另一子公司無須重複揭露）：

1. 母公司對子公司。
2. 子公司對母公司。
3. 子公司對子公司。

註三：交易往來金額占合併淨收益或總資產比率計算，若屬資產負債科目者，以期末餘額佔合併總資產之方式計算；若屬損益科目者，以當年度累積金額佔合併淨收益之方式計算。

註四：係揭露金額超過\$100,000 之交易。

十四、部門資訊

(一)一般性資訊

1. 應報導部門之辨識因素

合併公司係就所投資事業進行投資及管理為主要業務，故採子公司管理方式提供給主要營運決策者用以分配資源及評量部門績效之資訊。合併公司管理階層已依據主要營運決策者於制定決策所使用之報導資訊辨認應報導部門。

2. 每一應報導部門收入來源之產品及勞務類型

依主要業務收入來源，合併公司有五個應報導部門：銀行業務、綜合證券業務、期貨業務、保險業務及其他業務。其主要收入來源之產品及勞務類型如下：

(1) 銀行業務：

法人金融業務、個人金融業務及財富管理業務等依銀行法規定得以經營之商業銀行業務。

(2) 綜合證券業務：

自行或受託買賣有價證券、承銷有價證券、有價證券股務事項之代理、有價證券買賣之融資融券、對證券商之轉融通、有價證券交割款項之融資、有價證券之借貸、期貨交易輔助業務、期貨自營業務、發行認（購）售權證、利率交換、資產交換與結構型商品等衍生金融工具之交易等。

(3) 期貨業務：

國內外期貨經紀業務、自營業務、期貨顧問事業、期貨經理事業、證券自營事業及其他經主管機關核准之期貨相關業務。

(4) 保險業務：

經營人身保險事業，承保項目包括壽險、醫療險、意外傷害險及投資型商品等。

(5) 其他業務：

非屬上述業務之其他業務，如投信、投顧、創業投資及資產管理業務。

(二)部門資訊之衡量－營運部門損益之衡量

合併公司未分攤所得稅費用至應報導部門，所有營運部門損益之衡量原則皆與附註四所述之重要會計政策一致，其中損益績效之衡量係以稅前損益為基礎。

部門間之交易皆為常規交易，且部門間交易產生之損益，於財務報表表達時業已於金控母公司層級沖銷。直接歸屬於各部門之損益於評估部門績效時，業已納入考慮。

單位：新臺幣仟元

	109年度						
	銀行業務	綜合證券業務	期貨業務	保險業務	其他業務	調整及沖銷	合併
來自母公司及合併子公司以外客戶之淨收入	\$ 19,886,280	\$ 45,263,073	\$ 2,654,771	\$ 43,974,946	\$ 3,849,796	\$ -	\$ 115,628,866
來自母公司及合併子公司之淨收入(損失)	378,669	891,434	(8,777)	(768,498)	366,310	(859,138)	-
淨收益(註)	20,264,949	46,154,507	2,645,994	43,206,448	4,216,106	(859,138)	115,628,866
呆帳費用、承諾及保證責任準備(提存)迴轉	(1,942,978)	(174,808)	(34,492)	227	(1)	-	(2,152,052)
保險負債準備淨變動	-	-	-	(40,092,039)	-	163,608	(39,928,431)
營業費用	(10,290,144)	(27,595,713)	(1,285,922)	(1,553,484)	(2,889,468)	832,626	(42,782,105)
繼續營業部門稅前淨利	<u>\$ 8,031,827</u>	<u>\$ 18,383,986</u>	<u>\$ 1,325,580</u>	<u>\$ 1,561,152</u>	<u>\$ 1,326,637</u>	<u>\$ 137,096</u>	<u>\$ 30,766,278</u>
	108年度						
	銀行業務	綜合證券業務	期貨業務	保險業務	其他業務	調整及沖銷	合併
來自母公司及合併子公司以外客戶之淨收入	\$ 22,992,218	\$ 33,432,900	\$ 2,472,252	\$ 45,862,249	\$ 2,848,458	\$ -	\$ 107,608,077
來自母公司及合併子公司之淨收入(損失)	379,331	876,273	126,982	(1,180,899)	497,335	(699,022)	-
淨收益(註)	23,371,549	34,309,173	2,599,234	44,681,350	3,345,793	(699,022)	107,608,077
呆帳費用、承諾及保證責任準備(提存)迴轉	(1,066,650)	(277,015)	2,727	(11,750)	(6)	-	(1,352,694)
保險負債準備淨變動	-	-	-	(42,592,049)	-	148,199	(42,443,850)
營業費用	(10,797,597)	(22,855,745)	(1,191,949)	(1,516,798)	(2,481,189)	572,642	(38,270,636)
繼續營業部門稅前淨利	<u>\$ 11,507,302</u>	<u>\$ 11,176,413</u>	<u>\$ 1,410,012</u>	<u>\$ 560,753</u>	<u>\$ 864,598</u>	<u>\$ 21,819</u>	<u>\$ 25,540,897</u>

註：包括透過損益按公允價值衡量之金融資產及負債損益、透過其他綜合損益按公允價值衡量之金融資產之已實現損益、兌換損益及其他利息以外淨損益。

(三) 產品別資訊

合併公司產品別資訊與部門別資訊一致。

(四) 地區別

合併公司地區別收入資訊如下：

	<u>109年度</u>	<u>108年度</u>
台灣	\$ 98,297,679	\$ 92,766,683
韓國	13,745,580	11,322,090
其他	<u>3,585,607</u>	<u>3,519,304</u>
	<u>\$ 115,628,866</u>	<u>\$ 107,608,077</u>

(五) 重要客戶資訊

合併公司無來自與單一外部客戶交易之收入占淨收益 10%以上之重要客戶。

元大金融控股股份有限公司
現金及約當現金明細表
民國 109 年 12 月 31 日

單位：新臺幣仟元

項	目	摘	要	金	額
庫存現金—新臺幣				\$	5,088,608
庫存外幣—人民幣	CNY	15,540仟元，	兌換率4.3816		68,090
— 歐元	EUR	2,223仟元，	兌換率35.0534		77,912
— 港幣	HKD	25,054仟元，	兌換率3.6775		92,136
— 日圓	JPY	747,990仟元，	兌換率0.2765		206,819
— 美金	USD	5,291仟元，	兌換率28.5080		150,831
— 泰銖	THB	138仟元，	兌換率0.9517		131
— 韓圓	KRW	58,805仟元，	兌換率0.0263		1,544
— 菲幣	PHP	20,874仟元，	兌換率0.5937		12,393
— 印尼盾	IDR	15,889仟元，	兌換率0.0020		32
運送中現金					74,100
小計					<u>5,772,596</u>
存放於其他金融機構之款項					66,269,968
期貨超額保證金及約當現金					4,843,308
待交換票據					12
超額結算備付金					611,314
合計				\$	<u><u>77,497,198</u></u>

(以下空白)

元大金融控股股份有限公司
 透過損益按公允價值衡量之金融資產明細表
 民國 109 年 12 月 31 日

單位：新臺幣仟元

金融工具名稱	摘要	股數或張數	面值	總額	利率	取得成本	公允價值		歸屬於信用風險變動之公允價值變動	備註
							單價	總額		
<u>強制透過損益按公允價值衡量之金融資產</u>										
商業本票						\$ 71,776,369	\$	71,699,344	\$	-
受益憑證/證券						67,542,853		67,740,133		-
上市櫃公司股票						27,588,569		28,644,830		-
興櫃公司股票						1,799,443		1,982,671		-
政府公債						37,610,576		37,705,085		-
金融債券						116,517,856		116,587,243		-
公司債						91,510,940		91,839,599		-
國外債券						295,960		286,639		-
可轉換公司債						48,286,841		51,413,021		-
其他有價證券						7,525,152		6,943,366		-
衍生性金融商品										
外匯合約(換匯、遠匯及換匯換利)						-		4,047,453		-
無本金交割遠期外匯						-		1,306,553		-
買入選擇權						-		1,045,097		-
利率相關合約(資產交換、利率交換及一般利率交換)						-		434,795		-
期貨交易保證金						-		3,612,195		-
固定指標利率商業本票承諾						-		13,801		-
期貨合約						-		10,457		-
股權衍生性商品						-		1,689,903		-
其他衍生工具						-		997,066		-
其他結構型商品						9,225,592		9,648,787		-
存放KSFC之客戶存款準備金						88,944,601		88,944,601		-
合 計						\$ 568,624,752		\$ 586,592,639		\$ -

註：上述透過損益按公允價值衡量之金融資產中提供作為質押或擔保之情形，請參閱附註八之說明。

元大金融控股股份有限公司
 透過其他綜合損益按公允價值衡量之金融資產明細表
 民國 109 年 12 月 31 日

單位：新臺幣仟元

金融工具名稱	摘要	股數或 張數	面值	總額	取得成本	備抵 損失	公允價值		備註
							單價	總額	
權益工具									
上市/櫃公司股票					\$ 6,109,711	\$ -	\$	6,414,765	
未上市/櫃公司股票					4,710,737	-		20,038,097	
受益憑證及其他有價證券					1,916,102	-		2,212,273	
小計					12,736,550	-		28,665,135	
債務工具									
政府公債					31,239,956	(1,949)		32,616,071	
減：抵繳保證金					(1,216,100)	-	(1,216,100)	
					30,023,856	(1,949)		31,399,971	
金融債券					52,114,254	(1,208)		53,675,480	
公司債					161,804,262	(19,808)		163,928,004	
可轉讓定期存單及其他					615,373	-		620,089	
商業本票					124,062	(1,670)		102,524	
小計					244,681,807	(24,635)		249,726,068	
合計					\$ 257,418,357	(\$ 24,635)	\$	278,391,203	

註：上述透過其他綜合損益按公允價值衡量之金融資產中提供作為質押或擔保之情形，請參閱附註八之說明。

元大金融控股股份有限公司
按攤銷後成本衡量之債務工具投資明細表
民國 109 年 12 月 31 日

單位：新臺幣仟元

債券名稱	摘要	張數	面值	總額	利率(%)	累計減損	未攤銷溢(折)價	帳面金額	備註
政府公債				\$ 98,063,746	0.50%~8.60%	(\$ 6,574)	\$ 3,199,948	\$ 101,257,120	註
公司債				96,895,140	0.83%~9.25%	(117,827)	4,027,627	100,804,940	
金融債券				76,991,712	1.13%~8.25%	(21,336)	4,994,144	81,964,520	
短期票券				148,667,240	0.20%~2.55%	-	-	148,667,240	註
減：抵繳保證金				(2,344,300)		-	-	(2,344,300)	
合計				<u>\$ 418,273,538</u>		<u>(\$ 145,737)</u>	<u>\$ 12,221,719</u>	<u>\$ 430,349,520</u>	

註：上述按攤銷後成本衡量之債務工具投資中提供作為質押或擔保之情形，請參閱附註八之說明。

(以下空白)

元大金融控股股份有限公司
附賣回票券及債券投資明細表
民國 109 年 12 月 31 日

單位：新臺幣仟元

項 目	面 額	帳 列 金 額	備 註
票 券	\$ 14,580,614	\$ 14,572,344	
政府公債	25,067,639	24,946,960	
公司債券	7,541,792	6,125,882	
金融債券	14,070,595	12,691,132	
合 計	<u>\$ 61,260,640</u>	<u>\$ 58,336,318</u>	

(以下空白)

元大金融控股股份有限公司
 應收款項明細表
 民國 109 年 12 月 31 日

單位：新臺幣仟元

項 目	金 額	備 抵 呆 帳	折溢價調整	淨 額
應收利息	\$ 7,038,467	(\$ 15,594)	\$ -	\$ 7,022,873
應收證券借貸款項	34,546,103	(76,147)	-	34,469,956
應收承兌票款	578,620	(8,052)	-	570,568
應收承購帳款	4,150,504	(64,839)	-	4,085,665
應收證券融資款	92,285,455	(689,364)	-	91,596,091
應收即期外匯款	11,545,120	-	-	11,545,120
應收信用卡款	8,781,748	(97,211)	-	8,684,537
應收代買證券價款	2,277,246	(5,650)	-	2,271,596
交割代價	16,043,185	(140,240)	-	15,902,945
應收交割帳款	58,138,311	-	-	58,138,311
應收賣出證券款	4,707,144	-	-	4,707,144
其他應收款	6,035,017	(1,039,133)	-	4,995,884
合 計	<u>\$ 246,126,920</u>	<u>(\$ 2,136,230)</u>	<u>\$ -</u>	<u>\$ 243,990,690</u>

(以下空白)

元大金融控股股份有限公司
貼現及放款明細表
民國 109 年 12 月 31 日

單位：新臺幣仟元

項 目	金 額	備 抵 呆 帳	折 溢 價 調 整	淨 額	備 註
企業金融					
擔保	\$ 228,756,077	(\$ 4,348,163)	(\$ 2,130)	\$ 224,405,784	
無擔保	<u>174,449,111</u>	<u>(3,717,801)</u>	<u>(2,875)</u>	<u>170,728,435</u>	
企業金融放款小計	<u>403,205,188</u>	<u>(8,065,964)</u>	<u>(5,005)</u>	<u>395,134,219</u>	
消費金融					
住宅抵押貸款	216,420,948	(3,250,643)	-	213,170,305	
小額純信用貸款	12,150,744	(138,915)	-	12,011,829	
其他	<u>168,146,678</u>	<u>(1,746,140)</u>	<u>17,871</u>	<u>166,418,409</u>	
消費金融放款小計	<u>396,718,370</u>	<u>(5,135,698)</u>	<u>17,871</u>	<u>391,600,543</u>	
擔保放款	5,145	(78)	-	5,067	
墊繳保費	1,452,487	-	-	1,452,487	
壽險貸款	<u>5,620,591</u>	<u>-</u>	<u>-</u>	<u>5,620,591</u>	
放款合計	<u>\$ 807,001,781</u>	<u>(\$ 13,201,740)</u>	<u>\$ 12,866</u>	<u>\$ 793,812,907</u>	

(以下空白)

元大金融控股股份有限公司
再保險合約資產明細表
民國 109 年 12 月 31 日

單位：新臺幣仟元

一、應攤回再保賠款與給付明細表

項 目	摘 要	金 額	備 註
美商美國再保險股份有限公司		\$ 103,682	
德商慕尼黑再保險股份有限公司		210,708	
德商漢諾威再保險公司		23,265	
其他		20,684	
		\$ 358,339	

說明：各戶餘額超過本項目金額百分之五者，應分別列報，其餘得合併列報。

二、應收再保往來款項明細表

項 目	摘 要	金 額	備 註
美商美國再保險股份有限公司		\$ 81,891	
中央再保險公司		9,810	
德商漢諾威再保險公司		8,000	
英屬百慕達商美國再保險股份有限公司(台灣分公司)		5,923	
瑞士再保險股份有限公司		7,773	
其他		2,308	
		\$ 115,705	

說明：各戶餘額超過本項目金額百分之五者，應分別列報，其餘得合併列報。

元大金融控股股份有限公司
採用權益法之投資變動明細表
民國 109 年 1 月 1 日至 109 年 12 月 31 日

單位：新臺幣仟元

名 稱	期初餘額		本期增加(註)		本期減少(註)		期末餘額			市價或股權淨值		提供擔保、質押或出借情形	備註
	股 數 (仟 股)	金 額	股 數 (仟 股)	金 額	股 數 (仟 股)	金 額	股 數 (仟 股)	持 股 比例(%)	金 額	單價	總價		
華潤元大基金管理有限公司	147,000	\$ 329,553	-	\$ 6,176	-	\$ -	147,000	24.50%	\$ 335,729	-	\$ 335,729	無	
漢宇投資諮詢(上海)有限公司	-	21,914	-	-	-	(1,069)	-	100.00%	20,845	-	20,845	"	
元大證券(英國)	2,000	61,221	-	-	-	(3,250)	2,000	100.00%	57,971	-	57,971	"	
元大證券控股(B.V.I)有限公司	-	9,879	-	85	-	(9,964)	-	0.00%	-	-	-	"	
Woori Asset Management Corp.	-	742,961	-	51,394	-	(3,667)	-	27.00%	790,688	-	790,688	"	
2011 KIF-TongYang IT Venture Fund	-	35,689	-	26,840	-	(12,072)	-	17.20%	50,457	-	50,457	"	
KoFC-TongYang Pioneer Champ 2010-5 Venture Capital Fund	-	14,322	-	66,202	-	(80,524)	-	0.00%	-	-	-	"	
TONGYANG AGRI-FOOD INVESTMENT FUND II	-	121,985	-	-	-	(28,394)	-	40.74%	93,591	-	93,591	"	
KVIC-Yuanta 2015 Overseas Advance Fund	-	354,213	-	31,693	-	(140,441)	-	44.00%	245,465	-	245,465	"	
IBKC-TONGYANG Growth 2013 Private Equity Fund	-	211,345	-	16,537	-	(78,216)	-	10.71%	149,666	-	149,666	"	
Polaris Ocean Private Equity Fund	-	38,347	-	46,404	-	-	-	3.26%	84,751	-	84,751	"	
KoFC-KVIC Green Growth Venture Capital Fund	-	-	-	28,557	-	(28,557)	-	0.00%	-	-	-	"	
2016 KIF-Yuanta ICT Venture Fund	-	160,911	-	31,316	-	(64,614)	-	16.67%	127,613	-	127,613	"	
Yuanta Secondary No.2 Fund	-	192,295	-	34,482	-	(29,830)	-	12.28%	196,947	-	196,947	"	
Yuanta SPAC III	-	1,656	-	12	-	(6)	-	0.83%	1,662	-	1,662	"	
SJ-ULTRA V 1st FUND	-	25,443	-	7,310	-	-	-	34.48%	32,753	-	32,753	"	
Yuanta SPAC IV	-	1,219	-	18	-	-	-	0.54%	1,237	-	1,237	"	
Yuanta Secondary No.3 Private Equity Fund	-	74,312	-	384,609	-	(18)	-	15.26%	458,903	-	458,903	"	

元大金融控股股份有限公司
採用權益法之投資變動明細表(續)
民國 109 年 1 月 1 日至 109 年 12 月 31 日

單位：新臺幣仟元

名 稱	期初餘額		本期增加(註)		本期減少(註)		期末餘額		市價或股權淨值		提供擔保、質押或出借情形	備註
	股 數 (仟 股)	金 額	股 數 (仟 股)	金 額	股 數 (仟 股)	金 額	股 數 (仟 股)	持 股 比例(%)	金 額	單價		
Yuanta-HPNT Private Equity Fund	-	\$ 5,201	-	\$ 40	-	(\$ 1)	-	0.09%	\$ 5,240	-	\$ 5,240	無
Yuanta SPAC V	-	391	-	378	-	-	-	0.25%	769	-	769	"
Yuanta SPAC VI	-	391	-	386	-	(12)	-	0.22%	765	-	765	"
Kiwoon-Yuanta 2019 Scale-up Fund	-	-	-	102,506	-	(5,105)	-	15.20%	97,401	-	97,401	"
Yuanta SPAC VII	-	-	-	2,359	-	(8)	-	0.91%	2,351	-	2,351	"
Yuanta SPAC VIII	-	-	-	6,085	-	(5,487)	-	4.17%	598	-	598	"
合 計		<u>\$ 2,403,248</u>		<u>\$ 843,389</u>		<u>(\$ 491,235)</u>			<u>\$ 2,755,402</u>		<u>\$ 2,755,402</u>	

註：本期增加及減少包含採用權益法之關聯企業損益之份額及國外營運機構財務報表換算之兌換差額。

(以下空白)

元大金融控股股份有限公司
 使用權資產變動明細表
 民國 109 年 12 月 31 日

單位：新臺幣仟元

項目	期初餘額	本期增加	本期減少	期末餘額	備註
土地	\$ 9,221,225	\$ 8,599	(\$ 12,275)	\$ 9,217,549	
建築物	7,097,033	1,287,260	(913,654)	7,470,639	
機器及電腦設備	23,021	278,351	(34,317)	267,055	
交通及運輸設備	68,609	1,574	(18,910)	51,273	
其他	89,316	21,578	(637)	110,257	
	<u>\$ 16,499,204</u>	<u>\$ 1,597,362</u>	<u>(\$ 979,793)</u>	<u>\$ 17,116,773</u>	

(以下空白)

元大金融控股股份有限公司
 使用權資產累計折舊變動明細表
 民國 109 年 12 月 31 日

單位：新臺幣仟元

項目	期初餘額	本期增加額	本期減少額	期末餘額	備註
土地	(\$ 186,643)	(\$ 140,189)	\$ 7,680	(\$ 319,152)	
建築物	(2,867,871)	(1,370,681)	791,634	(3,446,918)	
機器及電腦設備	(8,492)	(55,759)	3,159	(61,092)	
交通及運輸設備	(29,286)	(15,264)	11,783	(32,767)	
其他	(63,032)	(12,733)	399	(75,366)	
	<u>(\$ 3,155,324)</u>	<u>(\$ 1,594,626)</u>	<u>\$ 814,655</u>	<u>(\$ 3,935,295)</u>	

(以下空白)

元大金融控股股份有限公司
 透過損益按公允價值衡量之金融負債明細表
 民國 109 年 12 月 31 日

單位：新臺幣仟元

金融工具名稱摘要	股數或張數	面值	總額	利率	公允價值		歸屬於信用 風險變動之 公允價值變動	備註
					單價	總額		
強制透過損益按公允價值衡量之金融負債								
外匯合約(換匯、遠匯及換匯換利)						\$ 2,023,181	\$ -	
無本金交割遠期外匯						402,311	-	
賣出選擇權						10,238,942	-	
認購權證						2,617,847	-	
利率相關合約(資產交換、利率交換及 一般利率交換)						812,897	-	
期貨保證金						29,204	-	
股權衍生工具						2,149,081	-	
信用衍生工具						63,856	-	
複合嵌入式衍生工具						624,258	-	
上市櫃公司股票借券交易						73,969,554	-	
發行指數投資證券流通在外負債						466,757	-	
指定為透過損益按公允價值衡量之 金融負債								
結構型商品						53,591,521	(16,009)	
資產交換可轉債不符除列規定之負債						16,468,096	-	
合 計						<u>\$ 163,457,505</u>	<u>(\$ 16,009)</u>	

元大金融控股股份有限公司
附買回票券及債券負債明細表
民國 109 年 12 月 31 日

單位：新臺幣仟元

<u>項</u>	<u>目</u>	<u>面</u>	<u>額</u>	<u>帳</u>	<u>列</u>	<u>金</u>	<u>額</u>	<u>備</u>	<u>註</u>
政府公債		\$	37,533,230	\$		36,561,633			
公司債券			72,929,999			72,347,176			
金融債券			83,333,531			79,618,144			
國外債券			27,880,182			28,094,234			
合 計		\$	<u>221,676,942</u>	\$		<u>216,621,187</u>			

(以下空白)

元大金融控股股份有限公司

應付商業本票明細表

民國 109 年 12 月 31 日

單位：新臺幣仟元

項目	保證或承兌機構	契約期限	利率區間(%)	金額			備註
				發行金額	商業本票折價	帳面價值	
	中華票券	一年以內	0.29%~0.32%	\$ 480,000	(\$ 182)	\$ 479,818	
	台北富邦	"	0.29%~0.38%	2,460,000	(559)	2,459,441	
	台灣票券	"	0.29%	250,000	(34)	249,966	
	凱基銀行	"	0.29%	200,000	(27)	199,973	
	萬通票券	"	0.29%~0.34%	2,570,000	(452)	2,569,548	
	中國信託	"	0.30%~0.35%	1,140,000	(84)	1,139,916	
	台新銀行	"	0.32%	200,000	(47)	199,953	
	永豐銀行	"	0.30%~0.33%	1,150,000	(201)	1,149,799	
	國泰世華	"	0.32%~0.34%	2,470,000	(1,164)	2,468,836	
	華南銀行	"	0.34%~0.36%	760,000	(61)	759,939	
	陽信銀行	"	0.30%~0.35%	390,000	(51)	389,949	
	中小企銀	"	0.30%~0.35%	1,320,000	(144)	1,319,856	
	聯邦銀行	"	0.32%~0.35%	1,450,000	(686)	1,449,314	
	Shinhan Bank	"	1.13%	1,050,040	(163)	1,049,877	
	Meritz Securities Co.,Ltd.	"	1.36%	1,312,550	(8,393)	1,304,157	
	KB Securities Co.,Ltd.	"	0.99%~1.55%	3,412,630	(19,724)	3,392,906	
	KTB Securities Co.,Ltd.	"	0.98%~1.18%	1,575,060	(6,505)	1,568,555	
	Eugene Investment & Securities	"	0.97%~1.21%	1,575,060	(8,633)	1,566,427	
	KIWOOM Securities.Co.,Ltd.	"	1.26%	262,510	(2,604)	259,906	

元大金融控股股份有限公司
應付商業本票明細表(續)
民國 109 年 12 月 31 日

單位：新臺幣仟元

項目	保證或承兌機構	契約期限	利率區間(%)	金額			備註
				發行金額	未攤銷應付 商業本票折價	帳面價值	
	Bookook Secruities Co., Ltd.	一年以內	1.21%	\$ 525,020	(\$ 5,088)	\$ 519,932	
	Asia Plus Securities Co., Ltd.	"	1.00%	199,857	(138)	199,719	
	True Corporation Public Company Limited	"	1.00%	1,427,550	(1,250)	1,426,300	
	United Overseas Bank PLC	"	1.05%	190,340	(910)	189,430	
	Namchow (Thailand) Co. LTD	"	1.00%	237,925	-	237,925	
	Thai PRESIDENT FOODS PUBLIC COMPANY LIMITED	"	0.80%	475,850	-	475,850	
	無	"	0.95%	390,197	-	390,197	
	合計			<u>\$ 27,474,589</u>	<u>(\$ 57,100)</u>	<u>\$ 27,417,489</u>	

元大金融控股股份有限公司
存款及匯款明細表
民國 109 年 12 月 31 日

單位：新臺幣仟元

項 目	金 額	備 註
支票存款	\$ 5,236,168	
活期存款	92,820,631	
外匯活期存款	83,619,394	
現金儲值卡	88	
定期存款	190,966,773	
外匯定期存款	72,455,948	
可轉讓定期存單	13,504,500	
活期儲蓄存款	526,789,622	
行員活期儲蓄存款	2,342,108	
零存整付儲蓄存款	95,240	
整存整付儲蓄存款	68,987,910	
存本取息儲蓄存款	154,064,872	
匯出匯款	4,831	
應解匯款	132,309	
合 計	<u>\$ 1,211,020,394</u>	

(以下空白)

元大金融控股股份有限公司
應付債券-金融債券明細表
民國 109 年 12 月 31 日

單位：新臺幣仟元

債券名稱	發行日期	付息日期	票面利率(%)	金額					償還辦法	擔保情形	備註
				發行總額	已還數額	期末餘額	未攤銷溢折價金額	帳面金額			
元大銀行：											
100年第3期次順位金融債(乙券)	100.10.27	每年付息一次	1.95	\$ 4,500,000	\$ -	\$ 4,500,000	\$ -	\$ 4,500,000	到期一次還本	無	
103年第一期次順位(甲券)	103.09.04	每年付息一次	1.80	1,600,000	-	1,600,000	-	1,600,000	到期一次還本	"	
103年第一期次順位(乙券)	103.09.04	每年付息一次	2.00	4,700,000	-	4,700,000	-	4,700,000	到期一次還本	"	
103年第二期次順位	103.10.29	每年付息一次	1.85	1,700,000	-	1,700,000	-	1,700,000	到期一次還本	"	
103年第三期次順位	103.3.21	每年付息一次	2.05	3,500,000	-	3,500,000	-	3,500,000	到期一次還本	"	
103年第四期次順位	103.09.26	每年付息一次	2.00	900,000	-	900,000	-	900,000	到期一次還本	"	
103年第五期次順位	103.11.19	每年付息一次	2.00	600,000	-	600,000	-	600,000	到期一次還本	"	
104年第三期無到期日非累積次順位	104.8.27	每年付息一次	4.10	5,550,000	-	5,550,000	-	5,550,000	無到期日	"	
104年第四期次順位	104.8.27	每年付息一次	2.10	3,000,000	-	3,000,000	-	3,000,000	到期一次還本	"	
104年第五期無到期日非累積次順位	104.9.26	每年付息一次	4.10	1,450,000	-	1,450,000	-	1,450,000	無到期日	"	
104年第六期次順位	104.3.30	每年付息一次	2.08	2,000,000	-	2,000,000	-	2,000,000	到期一次還本	"	
105年第一期次順位	105.2.23	每年付息一次	1.80	5,000,000	-	5,000,000	-	5,000,000	到期一次還本	"	
				<u>\$ 34,500,000</u>	<u>\$ -</u>	<u>\$ 34,500,000</u>	<u>\$ -</u>	<u>\$ 34,500,000</u>			

元大金融控股股份有限公司
應付債券—公司債明細表
民國 109 年 12 月 31 日

單位：新臺幣仟元

債券名稱	受託機構	發行日期	付息日期	票面利率(%)	金額					償還辦法	擔保情形	備註
					發行總額	已還數額	期末餘額	未攤銷溢折價金額	帳面金額			
無擔保公司債：												
元大金融控股股份有限公司第104-1期第一次國內無擔保普通公司債	永豐商業銀行信託部	104.7.24	每年付息一次	1.67	\$ 1,300,000	\$ -	\$ 1,300,000	\$ -	\$ 1,300,000	到期一次還本	無	
元大金融控股股份有限公司105-1(乙券)第一次國內無擔保普通公司債	台北富邦商業銀行	105.5.27	每年付息一次	0.80	4,000,000	-	4,000,000	-	4,000,000	"	"	
元大金融控股股份有限公司105年第一次國內無擔保普通公司債丙券	"	105.5.27	每年付息一次	1.00	8,000,000	-	8,000,000	-	8,000,000	"	"	
元大金融控股股份有限公司105年第二次國內無擔保普通公司債乙券	"	105.8.01	每年付息一次	0.85	1,600,000	-	1,600,000	-	1,600,000	"	"	
元大金融控股股份有限公司107年第一次國內無擔保普通公司債甲券	國泰世華商業銀行信託部	107.07.20	每年付息一次	0.86	1,500,000	-	1,500,000	-	1,500,000	"	"	
元大金融控股股份有限公司107年第一次國內無擔保普通公司債乙券	"	107.07.20	每年付息一次	0.96	8,500,000	-	8,500,000	-	8,500,000	"	"	
元大證券股份有限公司108年度第一次無擔保次順位普通公司債甲券	台北富邦商業銀行	108.6.6	每年付息一次	1.25	2,200,000	-	2,200,000	-	2,200,000	"	"	
元大證券股份有限公司108年度第一次無擔保次順位普通公司債乙券	"	108.6.6	每年付息一次	1.40	6,300,000	-	6,300,000	-	6,300,000	"	"	
元大證券金融股份有限公司109年度第一次無擔保次順位普通公司債甲券	永豐商業銀行股份有限公司	109.5.6	每年付息一次	0.63	2,300,000	-	2,300,000	(2,441)	2,297,559	"	"	
元大證券金融股份有限公司109年度第一次無擔保次順位普通公司債乙券	"	109.5.6	每年付息一次	0.67	2,700,000	-	2,700,000	(2,988)	2,697,012	"	"	
元大證券股份有限公司109年度第一次無擔保次順位普通公司債甲券	"	109.10.20	每年付息一次	0.85	1,300,000	-	1,300,000	-	1,300,000	"	"	
元大證券股份有限公司109年度第一次無擔保次順位普通公司債乙券	"	109.10.20	每年付息一次	0.95	3,700,000	-	3,700,000	-	3,700,000	"	"	
元大亞金私募美元無擔保公司債	元大證券(香港)	107.8.2	註一	4.10	891,160	-	891,160	4,396	895,556	註一	"	
合計					\$ 44,291,160	\$ -	\$ 44,291,160	(\$ 1,033)	\$ 44,290,127			

註一：到期還本或發行期間前四年可選擇以104%部分或全部提前償還本金或發行期間滿四年後可選擇以100%全部提前償還本金。

元大金融控股股份有限公司
租賃負債明細表
民國 109 年 12 月 31 日

單位：新臺幣仟元

項目	摘要	租賃期間	折現率	期末餘額	備註
土地及建築物		1-70年	0.03%-8.50%	\$ 6,032,562	
機器及電腦設備		1-5年	0.68%-3.00%	215,221	
交通及運輸設備		1-5年	2.04%-9.73%	22,436	
其他		1-2年	3.76%	98,617	
				\$ 6,368,836	

(以下空白)

元大金融控股股份有限公司
 兌換損益明細表
 民國 109 年 1 月 1 日至 109 年 12 月 31 日

單位：新臺幣仟元

項 目	金 額	備 註
美元	(\$ 8,215,225)	
英鎊	26,349	
港幣	(165,491)	
澳元	206,944	
星幣	5,417	
瑞士法郎	9	
加幣	2,636	
日圓	(23,154)	
南非幣	(802)	
泰國銖	(1)	
歐元	313,005	
瑞典克郎	7	
人民幣	156,557	
韓圓	(2,316)	
其他	1,031,376	
合計	<u>(\$ 6,664,689)</u>	

(以下空白)

元大金融控股股份有限公司
 採用權益法之關聯企業及合資損益之份額明細表
 民國 109 年 1 月 1 日至 109 年 12 月 31 日

單位：新臺幣仟元

項 目	金 額	備 註
Woori Asset Management Corp.	\$ 43,769	
2011 KIF-TongYang IT Venture Fund	25,911	
KoFC-TongYang Pioneer Champ 2010-5 Venture Capital Fund	66,202	
KVIC-Yuanta 2015 Overseas Advance Fund	31,693	
IBKC-TONGYANG Growth 2013 Private Equity Fund	16,537	
Polaris Ocean Private Equity Fund	44,030	
KoFC-KVIC Green Growth Venture Capital Fund	28,557	
2016 KIF-Yuanta ICT Venture Fund	20,788	
Yuanta Secondary No. 2 Fund	32,856	
其他(註)	(14,489)	
	<u>\$ 295,854</u>	

註：個別餘額未達本科目餘額5%者彙計。

(以下空白)

元大金融控股股份有限公司
員工福利費用明細表
民國 109 年 1 月 1 日至 109 年 12 月 31 日

單位：新臺幣仟元

項 目	金 額		其他業務及		備 註
	員工福利費用	利息以外淨收益	管理費用	合 計	
薪資費用	\$ 23,017,074	\$ 105,372	\$ -	\$ 23,122,446	
勞健保費用	962,724	-	-	962,724	
退休金費用	1,034,324	7,822	-	1,042,146	
董事酬金	692,384	-	-	692,384	
其他員工福利費用	1,277,056	4	32,995	1,310,055	
合 計	\$ 26,983,562	\$ 113,198	\$ 32,995	\$ 27,129,755	

附註：

1. 本年度及前一年度之員工人數分別為14,276人及14,157人，其中未兼任員工之董事人數分別為52人及48人。
2. 年度合併財務報告應增加揭露以下資訊：
 - (1) 本年度平均員工福利費用1,859仟元。前一年度平均員工福利費用1,624仟元。
 - (2) 本年度平均員工薪資費用1,626仟元。前一年度平均員工薪資費用1,394仟元。
 - (3) 平均員工薪資費用調整變動情形16.64%。
 - (4) 本年度監察人酬金2,092仟元，前一年度監察人酬金2,003仟元。
 - (5) 請敘明公司薪資報酬政策(包括董事、監察人、經理人及員工)。
 - A. 董事、監察人
 - (A) 包含報酬、退職退休金、董事酬勞及業務執行費用。
 - (B) 獨立董事之月固定報酬，授權董事會參酌同業通常水準議定之，且不參與公司董事酬勞分配。
 - (C) 董事酬勞係依據公司章程規定，當年度決算如有獲利扣除累積虧損後，如尚有餘額應提撥不高於百分之零點九為董事酬勞。
 - (D) 業務執行費用為董事、監察人執行業務所發生相關費用，包括車馬費及會議出席費，參酌同業標準支給。
 - B. 經理人及員工
 - (A) 包含薪資、退休金、獎金及員工酬勞。
 - (B) 經理人及員工依據職責輕重、專業能力及學經歷敘薪，為激勵全體同仁士氣，每年度得視營運獲利情形，額外核發具勉勵性質之團體績效獎金，以提昇本公司經營績效。
 - (C) 員工酬勞係依據公司章程規定，當年度決算如有獲利扣除累積虧損後，如尚有餘額應提撥萬分之一至千分之五為員工酬勞。

元大金融控股股份有限公司
其他會計項目明細表
民國 109 年 1 月 1 日至 109 年 12 月 31 日

單位：新臺幣仟元

明 細 表 名 稱	索 引
其他金融資產明細表	請詳附註六(十二)
投資性不動產變動明細表	請詳附註六(十三)
投資性不動產累計折舊變動明細表	請詳附註六(十三)
投資性不動產累計減損變動明細表	請詳附註六(十三)
不動產及設備變動明細表	請詳附註六(十四)
不動產及設備累計折舊變動明細表	請詳附註六(十四)
不動產及設備累計減損變動明細表	請詳附註六(十四)
無形資產變動明細表	請詳附註六(十七)
待出售資產明細表	請詳附註六(八)
遞延所得稅資產明細表	請詳附註六(四十六)
其他資產明細表	請詳附註六(十八)
應付款項明細表	請詳附註六(二十二)
負債準備變動明細表	請詳附註六(二十六)
其他金融負債明細表	請詳附註六(二十八)
遞延所得稅負債明細表	請詳附註六(四十六)
其他負債明細表	請詳附註六(二十九)
利息收入明細表	請詳附註六(三十六)
利息費用明細表	請詳附註六(三十六)
手續費及佣金淨收益明細表	請詳附註六(三十七)
保險業務淨收益明細表	請詳附註六(三十八)
透過損益按公允價值衡量之金融資產及負債損益明細表	請詳附註六(三十九)
投資性不動產損益明細表	請詳附註六(十三)
透過其他綜合損益按公允價值衡量之金融資產之 已實現損益明細表	請詳附註六(四)
除列按攤銷後成本衡量債務工具投資損益明細表	請詳附註六(五)
資產減損損失及迴轉利益明細表	請詳附註六(四十)
其他利息以外淨損益明細表	請詳附註六(四十一)
呆帳費用、承諾及保證責任準備提存明細表	請詳附註六(四十二)
保險負債準備淨變動明細表	請詳附註六(二十六)
折舊及攤銷費用明細表	請詳附註六(四十四)
其他業務及管理費用明細表	請詳附註六(四十五)

社團法人台北市會計師公會會員印鑑證明書

會員姓名：(1)周建宏
 (2)陳賢儀
 北市財證字第 **1100201** 號

事務所名稱：資誠聯合會計師事務所

事務所地址：台北市基隆路一段 333 號 27 樓





事務所電話：(0二)二七二九一六六六六 事務所統一編號：03932533

會員證書字號：(1)北市會證字第二一六二號
 (2)北市會證字第一五三〇號 委託人統一編號：70796749

印鑑證明書用途：辦理 元大金融控股股份有限公司

109 年度（自民國 109 年 1 月 1 日至 109 年 12 月 31 日）

財務報表之查核簽證。

簽名式 (一)		存會印鑑 (一)	
簽名式 (二)		存會印鑑 (二)	


理事長：



核對人：



中華民國 109 年 1 月 13 日



裝訂線